

A R T**audit****ЭКЗЕМПЛЯР
ЗАО АК
«АРТ-АУДИТ»**

АУДИТОРСКОЕ ЗАКЛЮЧЕНИЕ

Адресат**Акционерам Открытого акционерного общества «Белгородский
промышленно-строительный банк»**

СВЕДЕНИЯ ОБ АУДИРУЕМОМ ЛИЦЕ

Наименование**Открытое акционерное общество «Белгородский промышленно-
строительный банк»****(Сокращенное наименование: ОАО «Белгородпромстройбанк»)****Государственный
регистрационный
номер****1023100000153****Регистрационный
номер, присвоенный
Банком России****№ 1816****Место нахождения****308000, город Белгород, Народный бульвар, дом 79**

СВЕДЕНИЯ ОБ АУДИТОРЕ

Наименование**Закрытое акционерное общество Аудиторская компания
«Арт-Аудит» (ЗАО АК «Арт-Аудит»)****Государственный
регистрационный
номер****1024101025134****Место нахождения****123007, г. Москва, Хорошевское шоссе, 32А****Наименование
СРО****Некоммерческое Партнерство «Аудиторская Палата России»****Номер в реестре****ОРНЗ 10201011614**

Мы провели аудит прилагаемой бухгалтерской отчетности Открытого акционерного общества «Белгородский промышленно-строительный банк», состоящей из:

- Бухгалтерского баланса (публикуемая форма) на 1 января 2011 года.
- Отчета о прибылях и убытках (публикуемая форма) за 2010 год.
- Отчета о движении денежных средств за 2010 год.
- Отчета об уровне достаточности капитала, величине резервов на покрытие сомнительных ссуд и иных активов на 1 января 2011 года.
- Сведений об обязательных нормативах по состоянию на 1 января 2011 года.
- Пояснительной записки к годовому отчету кредитной организации по состоянию на 1 января 2011 года.

ОТВЕТСТВЕННОСТЬ АУДИРУЕМОГО ЛИЦА ЗА БУХГАЛТЕРСКУЮ ОТЧЕТНОСТЬ

Руководство аудируемого лица несет ответственность за составление и достоверность указанной бухгалтерской отчетности в соответствии с российскими правилами составления бухгалтерской отчетности и за систему внутреннего контроля, необходимую для составления бухгалтерской отчетности, не содержащей существенных искажений вследствие недобросовестных действий или ошибок.

ОТВЕТСТВЕННОСТЬ АУДИТОРА

Наша ответственность заключается в выражении мнения о достоверности бухгалтерской отчетности на основе проведенного нами аудита. Мы проводили аудит в соответствии с федеральными стандартами аудиторской деятельности. Данные стандарты требуют соблюдения применимых этических норм, а также планирования и проведения аудита таким образом, чтобы получить достаточную уверенность в том, что бухгалтерская отчетность не содержит существенных искажений.

Аудит включал проведение аудиторских процедур, направленных на получение аудиторских доказательств, подтверждающих числовые показатели в бухгалтерской отчетности и раскрытие в ней информации. Выбор аудиторских процедур является предметом нашего суждения, которое основывается на оценке риска существенных искажений, допущенных вследствие недобросовестных действий или ошибок. В процессе оценки данного риска нами рассмотрена система внутреннего контроля, обеспечивающая составление и достоверность бухгалтерской отчетности, с целью выбора соответствующих аудиторских процедур, но не с целью выражения мнения об эффективности системы внутреннего контроля.

Аудит также включал оценку надлежащего характера применяемой учетной политики и обоснованности оценочных показателей, полученных руководством аудируемого лица, оценку представления бухгалтерской отчетности в целом, а также оценку выполнения экономических нормативов, установленных Банком России.

Мы полагаем, что полученные в ходе аудита аудиторские доказательства дают достаточные основания для выражения мнения о достоверности бухгалтерской отчетности и выполнении обязательных нормативов.

МНЕНИЕ

По нашему мнению, бухгалтерская отчетность отражает достоверно во всех существенных отношениях финансовое положение Открытого акционерного общества «Белгородский промышленно-строительный банк», по состоянию за 31 декабря 2010 года, результаты его финансово-хозяйственной деятельности и движение денежных средств за 2010 год в соответствии с российскими правилами составления бухгалтерской отчетности.

ЗАО АК «Арт-Аудит»
Генеральный директор

«25» марта 2011 года



Л.А. Айрапетян

| Код территории по ОКАТО | Код кредитной организации | | | |
|----------------------------|---------------------------|---|---|-----------|
| | по ОКПО | Основной государственный регистрационный номер | Регистрационный номер/ порядковый номер | БИК |
| 14 | 09803373 | 1023100000153 | 1816 | 041403737 |

БУХГАЛТЕРСКИЙ БАЛАНС
(публикуемая форма)

на 1 января 2011 года

Кредитной организации Открытое акционерное общество "Белгородский промышленно-строительный банк" (ОАО "Белгородпромстройбанк")

Почтовый адрес 308000, г. БЕЛГОРОД, НАРОДНЫЙ Б-Р, 79

Код формы по ОКУД 0409806
Квартальная (Годовая)
тыс. руб.

| Номер строки | Наименование статьи | Данные на отчетную дату | Данные на соответствующую отчетную дату прошлого года |
|---|--|----------------------------|--|
| 1 | 2 | 3 | 4 |
| I. АКТИВЫ | | | |
| 1. | Денежные средства | 94736 | 76185 |
| 2. | Средства кредитных организаций в Центральном банке Российской Федерации | 120844 | 178688 |
| 2.1. | Обязательные резервы | 55318 | 16904 |
| 3. | Средства в кредитных организациях | 7268 | 9886 |
| 4. | Чистые вложения в ценные бумаги, оцениваемые по справедливой стоимости через прибыль или убыток | 0 | 0 |
| 5. | Чистая ссудная задолженность | 2644257 | 2166241 |
| 6. | Чистые вложения в ценные бумаги и другие финансовые активы, имеющиеся в наличии для продажи | 83475 | 84965 |
| 6.1. | Инвестиции в дочерние и зависимые организации | 0 | 0 |
| 7. | Чистые вложения в ценные бумаги, удерживаемые до погашения | 37609 | 43218 |
| 8. | Основные средства, нематериальные активы и материальные запасы | 515861 | 389773 |
| 9. | Прочие активы | 35057 | 33646 |
| 10. | Всего активов | 3539107 | 2982602 |
| II. ПАССИВЫ | | | |
| 11. | Кредиты, депозиты и прочие средства Центрального банка Российской Федерации | 0 | 0 |
| 12. | Средства кредитных организаций | 0 | 160001 |
| 13. | Средства клиентов, не являющихся кредитными организациями | 2891084 | 2366763 |
| 13.1. | Вклады физических лиц | 2184652 | 1837126 |
| 14. | Финансовые обязательства, оцениваемые по справедливой стоимости через прибыль или убыток | 0 | 0 |
| 15. | Выпущенные долговые обязательства | 92872 | 1657 |
| 16. | Прочие обязательства | 236874 | 133375 |
| 17. | Резервы на возможные потери по условным обязательствам кредитного характера, прочим возможным потерям и операциям с резидентами офшорных зон | 1415 | 716 |
| 18. | Всего обязательств | 3222025 | 2662512 |
| III. ИСТОЧНИКИ СОБСТВЕННЫХ СРЕДСТВ | | | |
| 19. | Средства акционеров (участников) | 60000 | 60000 |
| 20. | Собственные акции (доли), выкупленные у акционеров (участников) | 0 | 0 |
| 21. | Эмиссионный доход | 0 | 0 |
| 22. | Резервный фонд | 6000 | 6000 |
| 23. | Переоценка по справедливой стоимости ценных бумаг, имеющихся в наличии для продажи | 0 | 0 |
| 24. | Переоценка основных средств | 98202 | 98295 |
| 25. | Нераспределенная прибыль (непокрытые убытки) прошлых лет | 155888 | 155631 |
| 26. | Неиспользованная прибыль (убыток) за отчетный период | -3008 | 164 |
| 27. | Всего источников собственных средств | 317082 | 320090 |
| IV. ВНЕБАЛАНСОВЫЕ ОБЯЗАТЕЛЬСТВА | | | |
| 28. | Безотзывные обязательства кредитной организации | 146285 | 71262 |
| 29. | Выданные кредитной организацией гарантии и поручительства | 4260 | 11612 |

Генеральный директор (подполковник правления банка)

Николаев А.В.

Главный бухгалтер

Петратова Г.Т.

М.П.

Главный специалист

Сенюк Т.В.

Телефон: (4722) 33-41-33

25.03.2011



| Код территории по ОКАТО | Код кредитной организации | | | |
|----------------------------|---------------------------|---|---|-----------|
| | по ОКПО | Основной государственный регистрационный номер | Регистрационный номер/ порядковый номер | БИК |
| 14 | 09803373 | 1023100000153 | 1816 | 041403737 |

Банковская отчетность

ОТЧЕТ О ПРИБЫЛЯХ И УБЫТКАХ (публикуемая форма)

за 2010 г.

Кредитной организации Открытое акционерное общество "Белгородский промышленно-строительный банк" (ОАО "Белгородпромстройбанк")

Почтовый адрес 308000, г БЕЛГОРОД, НАРОДНЫЙ Б-Р, 79

Код формы по ОКУД 0409807
Квартальная (Годовая)
тыс. руб.

| Номер строки | Наименование статьи | Данные за отчетный период | Данные за соответствующий период прошлого года |
|-----------------|--|------------------------------|---|
| 1 | 2 | 3 | 4 |
| 1 | Процентные доходы, всего, в том числе: | 364929 | 324198 |
| 1.1 | От размещения средств в кредитных организациях | 151660 | 48744 |
| 1.2 | От ссуд, предоставленных клиентам, не являющимся кредитными организациями | 199152 | 266705 |
| 1.3 | От оказания услуг по финансовой аренде (лизингу) | 0 | 0 |
| 1.4 | От вложений в ценные бумаги | 14117 | 8749 |
| 2 | Процентные расходы, всего, в том числе: | 232976 | 206489 |
| 2.1 | По привлеченным средствам кредитных организаций | 2518 | 13808 |
| 2.2 | По привлеченным средствам клиентов, не являющимся кредитными организациями | 224459 | 192402 |
| 2.3 | По выпущенным долговым обязательствам | 5999 | 279 |
| 3 | Чистые процентные доходы (отрицательная процентная маржа) | 131953 | 117709 |
| 4 | Изменение резерва на возможные потери по ссудам, ссудной и приравненной к ней задолженности, средствам, размещенным на корреспондентских счетах, а также начисленным процентным доходам, всего, в том числе: | -19683 | -54722 |
| 4.1 | Изменение резерва на возможные потери по начисленным процентным доходам | -532 | -1119 |
| 5 | Чистые процентные доходы (отрицательная процентная маржа) после создания резерва на возможные потери | 112270 | 62987 |
| 6 | Чистые доходы от операций с ценными бумагами, оцениваемыми по справедливой стоимости через прибыль или убыток | 0 | 0 |
| 7 | Чистые доходы от операций с ценными бумагами, имеющимися в наличии для продажи | 0 | 11115 |
| 8 | Чистые доходы от операций с ценными бумагами, удерживаемыми до погашения | 0 | 0 |
| 9 | Чистые доходы от операций с иностранной валютой | 3554 | 17785 |
| 10 | Чистые доходы от переоценки иностранной валюты | -1372 | 250 |
| 11 | Доходы от участия в капитале других юридических лиц | 0 | 0 |
| 12 | Комиссионные доходы | 61648 | 64432 |
| 13 | Комиссионные расходы | 4911 | 4009 |
| 14 | Изменение резерва на возможные потери по ценным бумагам, имеющимся в наличии для продажи | 15 | -808 |
| 15 | Изменение резерва на возможные потери по ценным бумагам, удерживаемым до погашения | 0 | 0 |
| 16 | Изменение резерва по прочим потерям | -8059 | -3131 |
| 17 | Прочие операционные доходы | 8054 | 6771 |
| 18 | Чистые доходы (расходы) | 171199 | 155392 |
| 19 | Операционные расходы | 161018 | 145471 |
| 20 | Прибыль (убыток) до налогообложения | 10181 | 9921 |
| 21 | Начисленные (уплаченные) налоги | 13189 | 9757 |
| 22 | Прибыль (убыток) после налогообложения | -3008 | 164 |
| 23 | Выплаты из прибыли после налогообложения, всего, в том числе: | 0 | 0 |
| 23.1 | Распределение между акционерами (участниками) в виде дивидендов | 0 | 0 |
| 23.2 | Отчисления на формирование и пополнение резервного фонда | 0 | 0 |
| 24 | Неиспользованная прибыль (убыток) за отчетный период | -3008 | 164 |

Генеральный директор-председатель правления банка

Николаев А.В.

Главный бухгалтер

Полигратова Г.Т.

М.П.

Главный специалист

Сенюх Т.В.

Телефон: (4722)33-61-33

25.03.2011



| Код территории по ОКАТО | Код кредитной организации | | | |
|----------------------------|---------------------------|---|---|-----------|
| | по ОКПО | Основной государственный регистрационный номер | Регистрационный номер/ порядковый номер | БИК |
| 14 | 09803373 | 1023100000153 | 1816 | 041403737 |

ОТЧЕТ О ДВИЖЕНИИ ДЕНЕЖНЫХ СРЕДСТВ
(публикуемая форма)

за 2010 г.

Кредитной организации Открытое акционерное общество "Белгородский промышленно-строительный банк" (ОАО "Белгородпромстройбанк")

Почтовый адрес 308000, Г. БЕЛГОРОД, НАРОДНЫЙ Б-Р, 79

Код формы по ОКУД 0409614
Годовая
тыс. руб.

| Номер строки | Наименование показателя | Денежные потоки за отчетный период | Денежные потоки за предыдущий отчетный период |
|-----------------|---|--|---|
| 1 | 2 | 3 | 4 |
| 1 | Чистые денежные средства, полученные от (использованные в) операционной деятельности | | |
| 1.1 | Денежные средства, полученные от (использованные в) операционной деятельности до изменений в операционных активах и обязательствах, всего, в том числе: | 104408 | 49581 |
| 1.1.1 | Проценты полученные | 322666 | 285190 |
| 1.1.2 | Проценты уплаченные | -225630 | -180254 |
| 1.1.3 | Комиссии полученные | 61848 | 64432 |
| 1.1.4 | Комиссии уплаченные | -4911 | -4009 |
| 1.1.5 | Доходы за вычетом расходов по операциям с финансовыми активами, оцениваемыми по справедливой стоимости через прибыль или убыток, имеющимися в наличии для продажи | 0 | 8358 |
| 1.1.6 | Доходы за вычетом расходов по операциям с ценными бумагами, удерживаемыми до погашения | 0 | 0 |
| 1.1.7 | Доходы за вычетом расходов по операциям с иностранной валютой | 3654 | 17785 |
| 1.1.8 | Прочие операционные доходы | 8258 | 6556 |
| 1.1.9 | Операционные расходы | -46329 | -137211 |
| 1.1.10 | Расход (возмещение) по налогам | -12846 | -11266 |
| 1.2 | Прирост (снижение) чистых денежных средств от операционных активов и обязательств, всего, в том числе: | -59647 | 168218 |
| 1.2.1 | Чистый прирост (снижение) по обязательным резервам на счетах Банка России | -38414 | -13546 |
| 1.2.2 | Чистый прирост (снижение) по вложениям в ценные бумаги, оцениваемым по справедливой стоимости через прибыль или убыток | 0 | 0 |
| 1.2.3 | Чистый прирост (снижение) по ссудной задолженности | -458086 | -455272 |
| 1.2.4 | Чистый прирост (снижение) по прочим активам | -10735 | 19487 |
| 1.2.5 | Чистый прирост (снижение) по кредитам, депозитам и прочим средствам Банка России | 0 | 0 |
| 1.2.6 | Чистый прирост (снижение) по средствам других кредитных организаций | -169001 | 13602 |
| 1.2.7 | Чистый прирост (снижение) по средствам клиентов, не являющихся кредитными организациями | 529368 | 528763 |
| 1.2.8 | Чистый прирост (снижение) по финансовым обязательствам, оцениваемым по справедливой стоимости через прибыль или убыток | 0 | 0 |
| 1.2.9 | Чистый прирост (снижение) по выпущенным долговым обязательствам | 91015 | -14 |
| 1.2.10 | Чистый прирост (снижение) по прочим обязательствам | -12794 | 75198 |
| 1.3 | Итого по разделу 1 (ст.1.1 + ст.1.2) | 44761 | 217799 |
| 2 | Чистые денежные средства, полученные от (использованные в) инвестиционной деятельности | | |
| 2.1 | Приобретение ценных бумаг и других финансовых активов, относящихся к категории "имеющиеся в наличии для продажи" | 0 | -223190 |
| 2.2 | Выручка от реализации и погашения ценных бумаг и других финансовых активов, относящихся к категории "имеющиеся в наличии для продажи" | 608 | 147019 |
| 2.3 | Приобретение ценных бумаг, относящихся к категории "удерживаемые до погашения" | 0 | 0 |
| 2.4 | Выручка от погашения ценных бумаг, относящихся к категории "удерживаемые до погашения" | 5481 | 0 |
| 2.5 | Приобретение основных средств, нематериальных активов и материальных запасов | -129782 | -101870 |
| 2.6 | Выручка от реализации основных средств, нематериальных активов и материальных запасов | 710 | 723 |
| 2.7 | Дивиденды полученные | 0 | 0 |
| 2.8 | Итого по разделу 2 (сумма строк с 2.1 по 2.7) | -122983 | -127318 |
| 3 | Чистые денежные средства, полученные от (использованные в) финансовой деятельности | | |
| 3.1 | Взносы акционеров (участников) в уставный капитал | 0 | 0 |
| 3.2 | Приобретение собственных акций (долей), выкупленных у акционеров (участников) | 0 | 0 |
| 3.3 | Продажа собственных акций (долей), выкупленных у акционеров (участников) | 0 | 0 |
| 3.4 | Выплаченные дивиденды | -2 | -6 |
| 3.5 | Итого по разделу 3 (сумма строк с 3.1 по 3.4) | -2 | -6 |
| 4 | Влияние изменений официальных курсов иностранных валют по отношению к рублю, установленных Банком России, на денежные средства и их эквиваленты | -2101 | 1820 |
| 5 | Прирост (использование) денежных средств и их эквивалентов | -80325 | 42295 |
| 5.1 | Денежные средства и их эквиваленты на начало отчетного года | 247855 | 205560 |
| 5.2 | Денежные средства и их эквиваленты на конец отчетного года | 167530 | 247855 |

Генеральный директор-председатель правления

Николаев А.В.

Главный бухгалтер

Пократов В.В.


М.П.

Главный специалист

Сенюк Татьяна Владимировна

Телефон: (4722)33-61-33

25.03.2011



| Код территории по ОКАТО | Код кредитной организации | | | |
|----------------------------|---------------------------|---|---|-----------|
| | по ОКПО | Основной государственный регистрационный номер | Регистрационный номер/ порядковый номер | БИК |
| 14 | 09803373 | 1023100000153 | 1816 | 041403737 |

**ОТЧЕТ ОБ УРОВНЕ ДОСТАТОЧНОСТИ КАПИТАЛА, ВЕЛИЧИНЕ РЕЗЕРВОВ
НА ПОКРЫТИЕ СОМНИТЕЛЬНЫХ ССУД И ИНЫХ АКТИВОВ**
(публикуемая форма)

по состоянию на 1 января 2011 года

Кредитной организации

Открытое акционерное общество "Белгородский промышленно-строительный банк"
(ОАО "Белгородпромстройбанк")

Почтовый адрес

308000, Г. БЕЛГОРОД, НАРОДНЫЙ Б-Р, 79

Код формы по ОКУД 0409808
Квартальная (Годовая)

| Номер строки | Наименование показателя | Данные на начало отчетного года | Прирост (+)/ снижение (-) за отчетный период | Данные на отчетную дату |
|-----------------|---|---------------------------------------|---|----------------------------|
| 1 | 2 | 3 | 4 | 5 |
| 1 | Собственные средства (капитал), (тыс. руб.), всего, в том числе: | 400560 | -17210 | 383350 |
| 1.1 | Уставный капитал кредитной организации, в том числе: | 60000 | 0 | 60000 |
| 1.1.1 | Номинальная стоимость зарегистрированных обыкновенных акций (долей) | 52440 | 0 | 52440 |
| 1.1.2 | Номинальная стоимость зарегистрированных привилегированных акций | 7560 | 0 | 7560 |
| 1.2 | Собственные акции (доли), выкупленные у акционеров (участников) | 0 | 0 | 0 |
| 1.3 | Эмиссионный доход | 0 | 0 | 0 |
| 1.4 | Резервный фонд кредитной организации | 6000 | 0 | 6000 |
| 1.5 | Финансовый результат деятельности, принимаемый в расчет собственных средств (капитала): | 154265 | -2363 | 151902 |
| 1.5.1 | прошлых лет | 155631 | 257 | 155888 |
| 1.5.2 | отчетного года | -1366 | -2620 | -3986 |
| 1.6 | Нематериальные активы | 0 | 0 | 0 |
| 1.7 | Субординированный кредит (займ, депозит, облигационный займ) | 82000 | 0 | 82000 |
| 1.8 | Источники (часть источников) дополнительного капитала, для формирования которых инвесторами использованы ненадлежащие активы | 0 | 0 | 0 |
| 2 | Нормативное значение достаточности собственных средств (капитала), (процентов) | 10,0 | X | 10,0 |
| 3 | Фактическое значение достаточности собственных средств (капитала), (процентов) | 15,2 | X | 12,3 |
| 4 | Фактически сформированные резервы на возможные потери (тыс. руб.), всего, в том числе: | 224922 | -2035 | 222887 |
| 4.1 | по ссудам, ссудной и приравненной к ней задолженности | 214975 | -9976 | 204999 |
| 4.2 | по иным активам, по которым существует риск понесения потерь, и прочим потерям | 9231 | 7242 | 16473 |
| 4.3 | по условным обязательствам кредитного характера, отраженным на внебалансовых счетах и | 716 | 699 | 1415 |
| 4.4 | под операции с резидентами офшорных зон | 0 | 0 | 0 |

Раздел "Справочно":

1. Формирование (доначисление) резерва на возможные потери по ссудам, ссудной и приравненной к ней задолженности в отчетном периоде (тыс. руб.).

всего 183530, в том числе вследствие:

1.1. выдачи ссуд 33055

1.2. изменения качества ссуд 150475

1.3. изменения официального курса иностранной валюты по отношению к рублю,
установленного Банком России 0

1.4. иных причин 0

2. Восстановление (уменьшение) резерва на возможные потери по ссудам, ссудной и приравненной к ней задолженности в отчетном периоде (тыс. руб.).

всего 193508, в том числе вследствие:

2.1. списания безнадежных ссуд 29659

2.2. погашения ссуд 109967

2.3. изменения качества ссуд 23906

2.4. изменения официального курса иностранной валюты по отношению к рублю,
установленного Банком России 0

2.5. иных причин 29974

Генеральный директор-председатель правления банка

Николаев А.В.

Главный бухгалтер

Понкратова Г.Т.


М.П.

Главный специалист

Сенюк Татьяна Владимировна

Телефон: 472233-61-33

25.03.2011



| Код территории по ОКТО | Код кредитной организации | | | |
|------------------------|---------------------------|--|---|-----------|
| | по ОКПО | Основной государственный регистрационный номер | Регистрационный номер/ порядковый номер | БИК |
| 14 | 09603373 | 1023100000153 | 1816 | 041403737 |

**Сведения об обязательных нормативах
(публикуемая форма)**

по состоянию на 1 января 2011 года

Кредитной организации

Открытое акционерное общество "Белгородский промышленно-строительный банк" (ОАО "Белгородпромстройбанк")

Почтовый адрес 308000, Г. БЕЛГОРОД, НАРОДНЫЙ Б-Р, 79

Код формы по ОКУД 0409813

Годовая

процент

| Номер строки | Наименование показателя | Нормативное значение | Фактическое значение | |
|--------------|---|----------------------|--------------------------------------|--------------------------------------|
| | | | на отчетную дату | на предыдущую отчетную дату |
| 1 | 2 | 3 | 4 | 5 |
| 1 | Норматив достаточности собственных средств (капитала) банка (Н1) | 10.0 | 12.3 | 15.2 |
| 2 | Норматив мгновенной ликвидности банка (Н2) | 15.0 | 26.5 | 51.0 |
| 3 | Норматив текущей ликвидности банка (Н3) | 50.0 | 62.7 | 62.8 |
| 4 | Норматив долгосрочной ликвидности (Н4) | 120.0 | 74.2 | 70.3 |
| 5 | Норматив максимального размера риска на одного заемщика или группу связанных заемщиков (Н6) | 25.0 | максимальное 20.7 минимальное 2.3 | максимальное 19.8 минимальное 2.7 |
| 6 | Норматив максимального размера крупных кредитных рисков (Н7) | 800.0 | 89.1 | 107.4 |
| 7 | Норматив максимального размера кредитов, банковских гарантий и поручительства, предоставленных банком своим участникам (акционерам) (Н9.1) | 50.0 | 0.0 | 0.0 |
| 8 | Норматив совокупной величины риска по инсайдерам банка (Н10.1) | 3.0 | 0.5 | 0.7 |
| 9 | Норматив использования собственных средств (капитала) банка для приобретения акций (долей) других юридических лиц (Н12) | 25.0 | 0.0 | 0.0 |
| 10 | Норматив соотношения суммы ликвидных активов сроком исполнения в ближайшие 30 календарных дней к сумме обязательств РНКО (Н15) | 0 | 0 | 0 |
| 11 | Норматив максимальной совокупной величины кредитов клиентам - участникам расчетов на завершение расчетов (Н16) | 0 | 0 | 0 |
| 12 | Норматив предоставления РНКО от своего имени и за свой счет кредитов заемщикам, кроме клиентов - участников расчетов (Н16.1) | 0 | 0 | 0 |
| 13 | Норматив минимального соотношения размера предоставленных кредитов с ипотечным покрытием и собственных средств (капитала) (Н17) | 0 | 0 | 0 |
| 14 | Норматив минимального соотношения размера ипотечного покрытия и объема эмиссии облигаций с ипотечным покрытием (Н18) | 0 | 0 | 0 |
| 15 | Норматив максимального соотношения совокупной суммы обязательств кредитной организации-эмитента перед кредиторами, которые в соответствии с федеральными законами имеют приоритетное право на удовлетворение своих требований перед владельцами облигаций с ипотечным покрытием, и собственных средств (капитала) (Н19) | 0 | 0 | 0 |

Генеральный директор-председатель правления банка

Главный бухгалтер

М.П.

Главный специалист

Телефон (4722)33-61-33

25.03.2011

Николаев А.В.

Полухов Г.Г.

Сидорова Татьяна Владимировна



ПОЯСНИТЕЛЬНАЯ ЗАПИСКА
к годовому бухгалтерскому отчету
ОАО «Белгородпромстройбанк» за 2010 год

Годовой бухгалтерский отчет составлен в соответствии с требованиями Указаний ЦБ РФ от 8 октября 2008 года № 2089-У "О порядке составления кредитными организациями годового отчета" в порядке и сроках, утвержденных в "Порядке составления годового бухгалтерского отчета" от 27.12.2007 года и "Учетной политики ОАО Белгородпромстройбанк" на 2010 год".

В состав годового отчета входят:

- Годовой бухгалтерский баланс ОАО «Белгородпромстройбанк» в публикуемой форме
- Отчет о прибылях и убытках в публикуемой форме
- Отчет о движении денежных средств
- Отчет об уровне достаточности капитала, величине резервов на покрытие сомнительных ссуд и иных активов
- Сведения об обязательных нормативах
- Аудиторское заключение по финансовой (бухгалтерской) отчетности ОАО «Белгородпромстройбанк», подготовленное по итогам деятельности за период с 1 января 2010 года по 31 декабря 2010 года включительно, составленное утвержденным аудитором компании ЗАО АК «Арт-Аудит».
- Пояснительная записка.
- Бухгалтерский баланс ОАО «Белгородпромстройбанк» по состоянию на 01.01.2011 г.
- Отчет о прибылях и убытках за 2010 год
- Оборотная ведомость по счетам кредитной организации за период с 01.01.2010 по 31.12.2010 г.

1. Существенная информация о банке

Свою деятельность открытое акционерное общество "Белгородский промышленно-строительный банк" осуществляет на основании лицензии N 1816, выданной ЦБ РФ 25.09.2005г. (взамен ранее действовавшей).

Основными направления деятельности Банка являются: комплексное обслуживание клиентов, кредитование, выдача гарантий, осуществление операций с ценными бумагами, иностранной валютой, предоставление розничных услуг физическим лицам.

Банк является участником системы страхования вкладов (запись о включении Банка в реестр банков-участников системы обязательного страхования вкладов №471 от 20.01.2005г.).

ОАО «Белгородпромстройбанк» по состоянию на 1.01.2011 года имеет в своем составе следующие структурные подразделения:

- 3 операционных офиса – в г.Старый Оскол; г.Губкин; г.Алексеевка;
- 6 дополнительных офисов - г.Шебекино; г.Белгород (4 доп/офиса); в пос.Прохоровка
- 1 операционная касса вне кассового узла (в г.Старый Оскол)

Общее количество сотрудников Банка (общая численность по штатному расписанию) на 01.01.2011 года - 283 человека.

В течении 2010 года произошли существенные изменения в руководстве банка, так 8 июля 2010 года на должность генерального директора – председателя правления ОАО "Белгородпромстройбанк" решением Наблюдательного Совета банка (протокол N237 от 08.07.2010г.) сроком на один год назначен Николаев Александр Владимирович.

По состоянию на 1 января 2011 года в Банке открыто:

- расчетных и депозитных счетов клиентам – юридическим лицам и индивидуальным предпринимателям - 3799 шт., остатки денежных средств на которых составляют 629,7 млн. руб.
- депозитных и текущих счетов физических лиц - 75110 шт., с объемом остатков в 2.178 млн. руб.

Основные финансовые показатели с учетом СПОД, с которыми банк завершил 2010 год:

- доходы – 171199 тыс. руб.;
- расходы – 161018 тыс.руб.;
- уплаченные налоги – 13189 тыс.руб.
- чистый убыток – 3008 тыс.руб.;
- капитал банка – 383,350 тыс.руб

2. Результаты деятельности банка за 2010 год.

Основными операциями Банка, оказывающими наибольшее влияние на изменение финансового результата, являются:

- кредитование юридических лиц;
- кредитование физических лиц;
- расчетно-кассовое обслуживание юридических лиц;
- прием вкладов населения;
- операции с ценными бумагами;

- валютно-обменные операции;
- межбанковское кредитование;
- операции с банковскими картами;

За 2010 года Банк получил прибыль до операций СПОД 1,04 млн.руб. Капитал банка на 01.01.11г. составил 391,3 млн.руб. и уменьшился по сравнению с началом года на 9,3 млн.руб. в основном за счет превышения собственных средств над вложениями в основные средства на 10,8 млн. руб. Сумма вложений в основные средства выросла за год на 45,3 млн. руб.

За 2010 год стоимость привлеченных ресурсов снизилась на 3,2% и составила на 01.01.11г. 6,93%, стоимость всех ресурсов снизилась на 2,96% и составила 6,09%. Стоимость размещенных средств снизилась на 2,13 %, стоимость всех активов снизилась на 1,58% и составила 11,18%. Маржа между привлеченными и размещенными средствами составила на 01.01.11 г. 5,2% что на 1,07% больше чем на начало года, маржа между всеми активами и пассивами - 5,08%, что на 1,36% выше чем на 01.01.10года.

Плановые показатели банком выполнены не все. Финансовый результат сложился ниже плана на 13,96 млн.руб. в основном за счет:

- комиссионных доходов, которые получены на 16,3 млн.руб. меньше запланированных доходов по причине отмены ряда комиссий по операциям кредитования, недостижения темпов роста кредитного портфеля запланированного уровня;
- процентный доход по кредитным операциям ниже плана на 15,9 млн.руб. практически полностью покрыт процентным доходом по учтенным векселям (16,8 млн. руб.)
- снижены процентные расходы по депозитам юридических лиц и выпущенным векселям на 7,3 млн. рублей.
- перерасход по налогам – 0,9 млн. рублей.
- создано резервов на 7,7 млн. рублей выше запланированного.
- убыток от переуступки прав требований по ООО «Мужская компания» - 3,7 млн. рублей.

Структура активов и пассивов по состоянию на 1 января 2011 года

| № п/п | Статьи активов и пассивов | На 1.01.2010 года | | На 1.01.2011 года | | Отклонение 01.01.11 к 01.01.10 | |
|-------|--|-------------------|---------|-------------------|---------|--------------------------------|--------|
| | | сумма | уд. вес | сумма | уд. вес | сумма | в % |
| 1 | 2 | 5 | 6 | 5 | 6 | 7 | 8 |
| I. | Активы | 2 982 602 | 100 | 3 539 107 | 100 | 556 505 | 18.66 |
| 1 | Кредиты: | 2 166 241 | 72.63 | 2 644 257 | 74.72 | 478 016 | 22.07 |
| | в т.ч. векселя кредитных организаций | 1 043 407 | 34.98 | 1 273 238 | 35.98 | 229 831 | 22.03 |
| 2 | Ценные бумаги, имеющиеся в наличии для продажи | 84 965 | 2.85 | 83 475 | 2.36 | -1 490 | -1.75 |
| 4 | Ценные бумаги, удерживаемые до погашения | 43 218 | 1.45 | 37 609 | 1.06 | -5 609 | -12.98 |

| | | | | | | | |
|-----|---|-----------|-------|-----------|-------|----------|----------|
| 6 | Корсчет в других банках | 9 886 | 0.33 | 7 268 | 0.21 | -2 618 | -26.48 |
| 7 | Денежные средства | 76 185 | 2.55 | 94 736 | 2.68 | 18 551 | 24.35 |
| 8 | Корсчет в ЦБ | 161 784 | 5.42 | 65 526 | 1.85 | -96 258 | -59.50 |
| 9 | Обязательные резервы в ЦБ | 16 904 | 0.57 | 55 318 | 1.56 | 38 414 | 227.25 |
| 10 | Основные средства и мат. запасы минус износ | 389 773 | 13.07 | 515 861 | 14.58 | 126 088 | 32.35 |
| 12 | Прочие активы | 33 646 | 1.13 | 35 057 | 0.99 | 1 411 | 4.19 |
| II. | Пассивы | 2 662 512 | 100 | 3 222 025 | 100 | 559 513 | 21.01 |
| 1 | Средства клиентов | 2 366 763 | 88.89 | 2 891 064 | 89.73 | 524 301 | 22.15 |
| 2 | в т.ч. физических лиц | 1 837 126 | 69.00 | 2 184 652 | 67.80 | 347 526 | 18.92 |
| 4 | Выпущенные векселя | 1 657 | 0.06 | 92 672 | 2.88 | 91 015 | 5 492.76 |
| 6 | Корсчета других банков | 160 001 | 6.01 | 0 | 0.00 | -160 001 | -100.00 |
| 7 | Резервы по условным обязательствам | 716 | 0.03 | 1 415 | 0.04 | 699 | 97.63 |
| 9 | Прочие обязательства | 133 375 | 5.01 | 236 874 | 7.35 | 103 499 | 77.60 |
| III | Собственные средства | 320 090 | | 317 082 | | -3 008 | |
| 10 | прибыль(+) / убыток(-) текущего года | 164 | | -3 008 | | -3 172 | |
| 8 | Капитал и фонды, в т.ч. | 319 926 | | 320 090 | | 164 | |
| | уставный капитал | 60 000 | | 60 000 | | 0 | |
| | резервный фонд | 6 000 | | 6 000 | | 0 | |
| | нераспределенная прибыль прошлых лет | 155 631 | | 155 888 | | 257 | |
| | Прирост стоимости имущества (переоценка) | 98 295 | | 98 202 | | -93 | |

Общая сумма активов банка увеличилась на 556,50 млн. руб. (18,66 %), в т.ч. чистая ссудная задолженность – на 478,01 млн. руб. (22.07%), обязательные резервы в ЦБ – на 38,41 млн. руб. (227.25%), приобретенные векселя кредитных организаций – на 229,8 млн. руб.

(22,03 %), денежные средства – 18,6 млн. руб. (24,35%). Сумма вложений в ОФЗ уменьшена на 5,6 млн. руб. (12,98 %), в облигации – на 1,5 млн. руб. (1,75 %) за счет погашения купонов и части облигаций по сроку. Уменьшен корсчет в других банках на 2,6 млн. руб. (на 26,48%). Удельный вес ссудной и приравненной к ней задолженности в структуре активов увеличен на 2,09 % и составил 74,72 %.

Возрос объем учтенных векселей кредитных организаций (ОАО МИБ) на 229,8 млн. руб. в абсолютном значении (с учетом начисленного дисконта). Их удельный вес в общей структуре активов банка возрос на 1,0 % и составил – 35,98%. По сравнению с 01.01.2010г. возросли отчисления в обязательные резервы ЦБ на 38,4 млн. руб. в связи с отнесением банка в 3-ю категорию по оценки экономического положения банка и лишением права усреднения отчислений в ФОР. Удельный вес отчислений в ФОР в общей структуре активов составил 1,56 %.

Общая сумма привлеченных средств банка за 2010г. увеличилась на 559,51 млн. руб. Наибольший удельный вес в общей структуре привлеченных средств составили средства физических лиц – 67,80 %. Прирост средств физических лиц составил 347,53 млн. руб. (18,92 %). Увеличены остатки средств клиентов юридических лиц на 176,77 млн. руб. (на 33,38 %). Возросла сумма выпущенных векселей на 91 млн. руб., удельный вес которых увеличился на 2,88 %. Прочие пассивы увеличились на 103,50 млн. руб. (на 77,6 %).

По состоянию на 01.01.2011г. банком полностью погашена задолженность по МБК привлеченному, сумма которого на 01.01.2010г. составляла 160 млн. руб.

Сумма резервов по ссудам и прочим потерям за 2010 год снижена незначительно – на 2 млн. руб. и составила 222,9 млн. руб.

За 2010 год сумма размещенных средств увеличена на 381,2 млн. руб. (на 13,9 %), сумма привлеченных ресурсов на 458,3 млн. руб. (на 18,1 %), т.е. прирост пассивов превысил увеличение активов на 77,1 млн.руб. за счет прироста вкладов населения, увеличения остатков средств на расчетных счетах клиентов и суммы выпущенных векселей.

Кредитный портфель за 2010 год вырос на 73,2 млн. рублей и составил на 01 января 2011 года 1187,1 млн.руб.

Сумма кредитов, не приносящих доход, уменьшена на 23,1 млн. руб. по сравнению на 01.01.2010г., удельный вес в общей сумме активов снижен на 1 %. Сумма срочной задолженности увеличена на 102,2 млн. руб., сумма просроченной ссудной задолженности уменьшилась на 29 млн. руб. по сравнению на 01.01.2010г.

В структуре кредитного портфеля за отчетный год отмечен ряд существенных изменений:

- срочная ссудная задолженность увеличилась на 102,2 млн.руб.;
- снизилась просроченная задолженность на 29 млн.руб.
- сумма созданных резервов на возможные потери по ссудам составила 199,8 млн.руб., что на 9,3 млн.руб. меньше, чем на начало года.
- сумма обеспечения по кредитным обязательствам составила 4508 млн. руб., из которой 3021 млн.руб. является сумма поручительств, предоставленных владельцами бизнеса и связанными с заемщиком структурами.

Структура залогового имущества:

- недвижимость – 31%
- товары в обороте – 35%
- промышленное оборудование – 19%
- автотранспорт – 12%
- прочие предметы залога – 3%

Прирост кредитного портфеля обеспечен ростом кредитов физических лиц на 129,1 млн. руб., кредиты ИП увеличены незначительно на 18, 5 млн. рублей, кредиты юридическим лицам снижены на 74,4 млн. рублей. На 01.01.2011 года банком осуществлялось кредитное

обслуживание 275 заемщиков, что на 19 заемщиков больше, чем на аналогичную дату прошлого года.

Структура кредитного портфеля

(млн.руб.)

| Наименование | Общая задолженность | | | | Просроченная задолженность | | | | Уд. вес просрочен. в общей | | | |
|-------------------------------|---------------------|--------|-------|-------|----------------------------|------|------|------|----------------------------|-------|------|------|
| | Всего | ЮЛ | ИП | ФЛ | Всего | ЮЛ | ИП | ФЛ | Всего | ЮЛ | ИП | ФЛ |
| Всего на 01.01.10 | 1 113.9 | 664.5 | 158.0 | 291.4 | 121.8 | 83.9 | 16.2 | 21.7 | 10.9 | 12.6 | 10.3 | 7.4 |
| Всего на 01.04.10 | 1 111.0 | 676.7 | 155.1 | 279.1 | 133.1 | 91.0 | 17.3 | 24.8 | 12.0 | 13.4 | 11.2 | 8.9 |
| Всего на 01.07.10 | 1 286,1 | 802,2 | 190,9 | 293,0 | 123,3 | 87,5 | 15,8 | 20,0 | 9,6% | 10,9% | 8,3% | 6,8% |
| Всего на 01.10.10 | 1 287,7 | 748,3 | 197,5 | 341,9 | 79,9 | 47,8 | 15,9 | 16,2 | 6,2% | 6,4% | 8,1% | 4,7% |
| Всего на 01.01.11 | 1 187,1 | 590,1 | 176,5 | 420,5 | 92,8 | 58,9 | 15,2 | 18,7 | 7,8% | 10,0% | 8,6% | 4,4% |
| Изменения 01.01.11 к 01.10.10 | -100,6 | -158,2 | -21 | 78,6 | 12,9 | 11,1 | 0,7 | 2,5 | 1,6% | 3,6% | 0,5% | 0,3% |
| Изменения 01.01.11 к 01.01.10 | 73,2 | -74,4 | 18,5 | 129,1 | -41,9 | -25 | -1 | -3 | 3,1% | 2,6% | 1,7% | -3% |

Изменилась качественная структура кредитного портфеля. Кредиты 1 категории качества увеличились на 37,5 млн.руб. их доля в общем объеме ссудной задолженности составила 19,4%. Кредиты 2 категории качества снизились на 114,1 млн.руб. их доля в общем объеме ссудной задолженности составила 30,2%. Сумма кредитов 3 – 5 категорий качества уменьшилась на 26,2 млн. рублей, их удельный вес в кредитном портфеле составил 26,8%. Портфели однородных ссуд увеличены на 175,94 млн. рублей за счет увеличения предельной суммы кредита для включения в ПОС, их доля в портфеле – 23,6%.

| Кредиты по категориям качества | На 01.01.2010 года | | На 01.04.2010 года | | На 01.07.2010 года | | На 01.10.2010 года | | На 01.01.2011 года | | Откл. 01.01.11 от 01.01.10 | |
|--------------------------------|--------------------|------------------|--------------------|------------------|--------------------|------------------|--------------------|------------------|--------------------|------------------|----------------------------|------------------|
| | сумма | удельный вес (%) | сумма | удельный вес (%) | сумма | удельный вес (%) | сумма | удельный вес (%) | сумма | удельный вес (%) | сумма | удельный вес (%) |
| 1 категория | 193.2 | 17.3% | 173.8 | 15.6% | 287.9 | 22.4% | 345.6 | 26.8% | 230.7 | 19.4% | 37.5 | 17.3% |
| 2 категория | 472.2 | 42.4% | 472.8 | 42.7% | 464.1 | 36.1% | 396.7 | 30.8% | 358.1 | 30.2% | 114.1 | 42.4% |
| 3 категория | 123.4 | 11.1% | 106.1 | 9.5% | 150 | 11.7% | 139.6 | 10.8% | 121.2 | 10.2% | -2.2 | 11.1% |
| 4 категория | 103 | 9.2% | 98.7 | 8.9% | 95 | 7.4% | 47.8 | 3.7% | 35.2 | 3.0% | 67.8 | 9.2% |
| 5 категория | 118.1 | 10.6% | 113.7 | 10.2% | 114.2 | 8.9% | 138.3 | 10.7% | 161.9 | 13.6% | 43.8 | 10.6% |
| Портфели однородных ссуд | 104 | 9.3% | 145.9 | 13.1% | 174.8 | 13.6% | 219.7 | 17.1% | 279.94 | 23.6% | 175.94 | -9.3% |
| Всего | 1 113.9 | 100.0% | 1 111.0 | 100.0% | 1 286.0 | 100.1% | 1 287.7 | 99.9% | 1 187.0 | 100.0% | 73.1 | 100.0% |

Размер созданных резервов по ссудам на 01 января 2011 года составляет 199,8 млн.руб., что на 8,8 млн.руб. меньше, чем на начало года. Кредитный риск снизился с 18,8% до 16,8%.

| Резервы по категориям качества | На 01.01.2010 года | | На 01.01.2011 года | | Откл. 01.01.11 от 01.01.10 | |
|--------------------------------|--------------------|--------------|--------------------|--------------|----------------------------|---------------|
| | сумма резерва | % по резерву | сумма резерва | % по резерву | сумма резерва | % по резерву |
| 1 категория | 0 | 0.0% | 0 | 0.0% | 0 | 0.00% |
| 2 категория | 12.3 | 2.6% | 8.2 | 2.3% | -4.1 | -0.30% |
| 3 категория | 26.2 | 21.7% | 9.3 | 7.7% | -16.9 | -14.00% |
| 4 категория | 44.9 | 43.6% | 20.3 | 57.7% | -24.6 | 14.10% |
| 5 категория | 118.1 | 100.0% | 149.1 | 92.1% | 31 | -7.90% |
| Портфели однородных ссуд | 7.1 | 6.8% | 12.9 | 4.6% | 5.8 | -2.20% |
| Всего | 208.6 | 18.8% | 199.8 | 16.8% | -8.8 | -2.00% |

На отчетные даты банком выполнялись все нормативы ЦБ РФ, а также показатели по системе страхования и оценке экономического положения банка (без учета показателя доходности).

3. Краткий обзор существенных изменений в деятельности банка за отчетный год

По итогу 2010 года в соответствии с отчетом об уровне достаточности капитала собственные средства банка уменьшились на 17210 тыс. руб. и составили 383350 тыс.руб., но 28 января 2011 года ЦБ РФ зарегистрировал "Отчет об итогах дополнительного выпуска ценных бумаг ОАО "Белгородпромстройбанк" по результатам которого уставный капитал банка был увеличен до уровня 210 000 000 руб. Фактический объем зарегистрированного выпуска ценных бумаг составил 150 000 000 шт. обыкновенных именных бездокументарных акций, номинальной стоимостью 1 рубль за 1 акцию. Дополнительному выпуску ценных бумаг присвоен индивидуальный государственный регистрационный номер 10101816B009Д.

Регистрация "Отчета об итогах дополнительного выпуска ценных бумаг ОАО "Белгородпромстройбанк" позволила банку увеличить размер собственных средств (капитала) на 150 000 000 руб.

С целью оптимизации расходов и улучшения организационной структуры банка, в течении 2010 года была произведена реорганизация 3 филиалов, расположенных в городах Алексеевка, Старый Оскол, Губкин в операционные офисы. В результате проведенной реорганизации были централизованы многие функции, усилен контроль и снижены банковские риски. Кроме того, реорганизация позволила высвободить персонал в количестве 10 человек.

В течении 2010 года банк продолжал вести строительство пристройки к существующему офисному зданию. С целью снижения финансовой нагрузки за год к участию в долевом строительстве объекта были привлечены дольщики (2 юридических лица) на сумму 110 000 000 руб.

Расшифровка вложений в строительство пристройки к офисному зданию банка, осуществленных за период с 01.01.2010 г. по 31.12.2010 г.

| Виды вложений | Сумма (руб.) |
|---------------|--------------|
|---------------|--------------|

| | |
|---|---------------|
| Аренда земли под строительство | 176 847.00 |
| Рабочий проект пристройки и осуществление авторского надзора за ходом строительства | 500 509.98 |
| Устройство кровли | 1 345 503.26 |
| Монтаж витражных окон | 281 143.97 |
| Газоснабжение автономной котельной | 1 187 639.07 |
| Первичная проверка дымоходов вентиляционных систем | 2 800.00 |
| Электромонтажные, отделочные и штукатурные работы в здании пристройки | 66 632 574.05 |
| Системы автоматического пожаротушения и оповещения людей о пожаре | 9 079 520.95 |
| Технический надзор за строительством газопровода | 13 316.72 |
| Согласование проектной документации на газоснабжение крышной котельной и пусконаладочные работы | 5 652.63 |
| Монтаж системы отопления | 14 114 942.58 |
| Проектные работы по монтажу систем вентиляции и кондиционирования | 380 000.00 |
| Изготовление лестничных ограждений, ограждений эстакады и монтаж решеток | 2 602 930.00 |

96 323 380.21

Расшифровка дебиторской задолженности
по состоянию на 01.01.11г по договорам на строительство
пристройки к офисному зданию банка, расположенному по адресу :
г. Белгород, бул. Народный ,79.

| Наименование дебитора | Реквизиты договора | Сумма дебиторской задолженности (руб.) |
|------------------------------|-------------------------|--|
| ООО «Белгородсоюзлифтмонтаж» | № Б10-21/4 от 14.05.10г | 9418936-11 |
| ООО «Трест-БСК» | № 16 от 03.11.09г | 7579420-78 |
| Всего : | | 16998356-89 |

4. Краткий обзор концентрации рисков, связанных с различными банковскими операциями. Контроль и управление рисками.

Риски, связанные с основными банковскими операциями, проводимыми ОАО «Белгородпромстройбанк», концентрируются по направлениям деятельности.

1. Операции кредитования юридических и физических лиц - кредитный риск, процентный риск, риск ликвидности, операционный риск, репутационный риск, правовой риск.
2. Операции по расчетно-кассовому обслуживанию клиентов в рублях и валюте - операционный риск, риск потери репутации, правовой риск.
3. Депозитные операции, операции с векселями банка - риск ликвидности, процентный риск, операционный риск, репутационный риск, правовой риск.
4. Операции с ценными бумагами и производными финансовыми инструментами - рыночный риск, фондовый риск, валютный риск, кредитный риск, процентный риск, риск ликвидности, операционный риск, риск потери репутации, правовой риск.
5. Операции на рынке МБК, операции с валютой (кассовые и срочные конверсионные сделки и т.п.) - кредитный риск, рыночный риск, валютный риск, процентный риск, риск ликвидности, операционный риск, риск потери репутации, правовой риск.
6. Операции по брокерскому и депозитарному обслуживанию - операционный риск, правовой риск, кредитный риск, риск ликвидности, фондовый риск.
7. Валютно-обменные операции - валютный риск, операционный риск.
8. Операции по обслуживанию пластиковых карт - операционный риск, кредитный риск, правовой риск.

В целях обеспечения устойчивого функционирования банка, достижения положительных финансовых результатов и защиты активов в банке создана система управления банковскими рисками.

Управление рисками состоит из выявления рисков, их оценки, контроля уровня и минимизации.

Внутренний контроль за рисками банка осуществляется на постоянной основе Наблюдательным советом, Правлением, сотрудниками банка.

Наблюдательный совет банка утверждает систему и основные принципы по управлению банковскими рисками; осуществляет контроль за полнотой и периодичностью проверок службой внутреннего контроля соблюдения основных принципов управления рисками отдельных подразделений и банка в целом; оценивает эффективность управления рисками; осуществляет контроль за деятельностью Правления банка по управлению рисками.

Правление банка осуществляет деятельность по реализации политики банка по управлению рисками, в том числе принимает решения о предоставлении и условиях предоставления конкретных кредитов, кредитных линий и других форм кредитования заемщикам банка – юридическим лицам; устанавливает лимиты на активные операции по видам банковских операций, финансовых инструментов; утверждает размеры процентных ставок по активным и пассивным операциям банка.

Служба внутреннего контроля банка в соответствии с «Положением о Службе внутреннего контроля ОАО «Белгородпромстройбанк» осуществляет общий контроль за своевременной идентификацией, оценкой и принятием мер по минимизации рисков банковской деятельности. Банковские риски контролируются на всех этапах заключения, оформления и исполнения банковских операций и сделок всеми участвующими в них подразделениями банка, сотрудниками, а также руководством банка.

С целью снижения рисков, в рамках системы внутреннего контроля, банком разработан и реализуется комплекс мер, регламентируемых внутренними документами, обеспечивающими разграничение полномочий при принятии решений, и порядок внутреннего контроля. Решения,

оказывающие существенное влияние на финансовый результат, принимаются только коллегиальными органами.

С целью минимизации кредитного риска, принятие решений по операциям кредитования физических и юридических лиц было перенесено в Головной офис банка.

5. Учетная политика, сведения об инвентаризации статей баланса, дебиторской и кредиторской задолженности банка.

Существенных изменений, влияющих на сопоставимость отдельных показателей и статей баланса, в учетную политику ОАО "Белгородпромстройбанк" не вносилось.

В 2010 году банком принято решение об отсутствии необходимости осуществления переоценки основных фондов ввиду того, что справедливость оценки, произведенной по состоянию на 1 января 2009 года сохранена.

В процессе подготовки к составлению бухгалтерского годового отчета банком произведена инвентаризация имущества по состоянию на 1 ноября 2010 года в соответствии с приказом от 1 ноября 2010 года № 291-п.

По результатам инвентаризации излишков и недостач не выявлено. Установлено фактическое наличие всех объектов учета основных средств, хозяйственного инвентаря, оборудования и материалов. По состоянию на 1 ноября 2010 года произведена инвентаризация расчетов с клиентами банка, бюджетом, дебиторами и кредиторами, подотчетными лицами. Расхождений с данными бухгалтерского учета не выявлено. Осуществление сверки дебиторской и кредиторской задолженности банка письменно подтверждено подписанием двухсторонних актов с контрагентами.

На балансе банка числятся кредиторская в сумме 253899 т.руб. и дебиторская в сумме 38338 т.руб. задолженности. Вся сумма имеющейся кредиторской задолженности является срочной. Доля просроченной дебиторской задолженности составляет 1,85 % от общего объема и представляет собой задолженность клиентов перед банком за оказанные расчетно-кассовые и иные услуги.

Структура дебиторской задолженности банка по состоянию на 01 января 2011г.:

| счет | тыс.руб. |
|--------|----------|
| 47423 | 710 |
| 47427 | 1484 |
| 60302 | 1611 |
| 60306 | 0 |
| 60308 | 0 |
| 60310 | 0 |
| 60312 | 33503 |
| 60323 | 1030 |
| Всего: | 38338 |

Структура кредиторской задолженности банка по состоянию на 01 января 2011г.:

| счет | тыс.руб. |
|-------|----------|
| 47411 | 46636 |
| 47416 | 825 |
| 47422 | 608 |
| 47425 | 1868 |
| 47426 | 298 |

| | |
|--------|--------|
| 60301 | 2129 |
| 60311 | 185071 |
| 60320 | 77 |
| 60322 | 171 |
| 60324 | 16216 |
| Всего: | 253899 |

В соответствии с требованиями Положения ЦБ РФ №318-П от 24 апреля 2008 года «О порядке ведения кассовых операций и правилах хранения, перевозки и инкассации банкнот и монеты банка России в кредитных организациях на территории РФ» во всех структурных подразделениях банка произведена ревизия ценностей, находящихся в хранилищах, по состоянию на 1 января 2010 года. Излишков и недостат не выявлено.

Бухгалтерский учет операций, осуществляемых банком, велся в соответствии с требованиями Положения Банка России «О правилах ведения бухгалтерского учета в кредитных организациях, расположенных на территории Российской Федерации» № 302-П от 26 марта 2007 года. Фактов неприменения правил бухгалтерского учета не выявлено.

Налоговые аспекты УП разработаны согласно требованиям Налогового Кодекса РФ и конкретизируют порядок начисления и расчетов с бюджетом по НДС, налогу на прибыль, налогу на имущество, транспортному налогу, НДФЛ, ЕСН, земельному налогу, плате за загрязнение окружающей среды.

Система налогового учета создается исходя из принципа последовательности применения норм и правил налогового учета от одного налогового периода к другому. При несовпадении установленных требований или порядка отражения отдельных операций в бухгалтерском и налоговом учете Банк ведет регистры налогового учета. Регистры налогового учета представляют собой специальные формы, которые ведутся в электронном виде и на бумажных носителях. Формы регистров налогового учета устанавливаются как приложения к учетной политике. Налоговый учет ведется отдельно от бухгалтерского.


Генеральный директор
председатель правления
ОАО «Белгородпромстройбанк»



А.В. НИКОЛАЕВ

Главный бухгалтер
25.03.2011г.

Г.Т.ПОНКРАТОВА



Безо пропуну не посато, пропуну посато

и експертно не чагмбо

№ 10 (10.10.10) јучинос

АООК «Алматинска»

Алматинска област, Алматы, Ингвбесна

