



общество с ограниченной ответственностью
“ЮКИС КОНСАЛТИНГ”

117292 Москва, ул. Дм. Ульянова, д. 16, корп. 2, офис 254
тел.: + 7 (499) 124-2695, 338-6220
e-mail: jukis@jukis.ru
www.jukis.ru

**АУДИТОРСКОЕ ЗАКЛЮЧЕНИЕ
ПО ГОДОВОЙ БУХГАЛТЕРСКОЙ (ФИНАНСОВОЙ)
ОТЧЕТНОСТИ ЗА 2014 ГОД
ЗАКРЫТОГО АКЦИОНЕРНОГО ОБЩЕСТВА
«МЕЖДУНАРОДНЫЙ АКЦИОНЕРНЫЙ БАНК»**



общество с ограниченной ответственностью

“ЮКИС КОНСАЛТИНГ”

117292 Москва, ул. Дм. Ульянова, д. 16, корп. 2, офис 254

тел.: +7 (499) 124-2695, 338-6220

e-mail: jukis@jukis.ru

www.jukis.ru

Аудиторское заключение по годовой бухгалтерской (финансовой) отчетности за 2014 год

Адресат:

Акционеры, иные пользователи годовой бухгалтерской (финансовой) отчетности
Закрытого акционерного общества «Международный акционерный банк»

Аудируемое лицо

Наименование: *Закрытое акционерное общество «Международный акционерный банк»*

Государственная регистрация: зарегистрировано Центральным банком РФ 04 августа 1992 г., регистрационный номер 1987. Внесено в Единый государственный реестр юридических лиц Межрайонной инспекцией МНС России № 39 по г. Москве 21 августа 2002 г. за основным государственным регистрационным номером 1027739097165.

Местонахождение: 125167, Москва, Ленинградский проспект, 37, корп. 12.

Аудитор

Наименование: *Общество с ограниченной ответственностью «Аудиторско-консультационная фирма «ЮКИС Консалтинг»*

Государственная регистрация: Свидетельство о государственной регистрации № 002.015.502. от 02 октября 2000 г., выдано Московской регистрационной палатой. Внесено в Единый государственный реестр юридических лиц Межрайонной инспекцией МНС России № 39 по г. Москве 11 декабря 2002 г. за основным государственным регистрационным номером № 1027739757814.

Местонахождение: 117246, Москва, Обручева, 39-27.

Почтовый адрес: 117292, Москва, ул. Дм. Ульянова, д.16, к.2, оф. 254.

Наименование саморегулируемой организации аудиторов, членом которой является Общество с ограниченной ответственностью «Аудиторско-консультационная фирма «ЮКИС Консалтинг»: Некоммерческое партнерство «Аудиторская Палата России».

Номер в реестре саморегулируемой организации аудиторов Некоммерческое партнерство «Аудиторская Палата России»: 1034.

Номер в Реестре аудиторов и аудиторских организаций: основной регистрационный номер записи 11001000251 от 18 января 2010 года.

Мы провели аудит прилагаемой годовой бухгалтерской (финансовой) отчетности Закрытого акционерного общества «Международный акционерный банк» за период с 1 января по 31 декабря 2014 г. включительно. В соответствии с Указанием Банка России от 4 сентября 2013 года № 3054-У «О порядке составления кредитными организациями годовой бухгалтерской (финансовой) отчетности» и Указанием Банка России от 25 октября 2013 года № 3081-У «О раскрытии кредитными организациями информации о своей деятельности» годовая бухгалтерская (финансовая) отчетность Закрытого акционерного общества «Международный акционерный банк» состоит из:

Бухгалтерского баланса (публикуемая форма) по состоянию на 1 января 2015 года (0409806);

Отчета о финансовых результатах (публикуемая форма) за 2014 год (0409807);

Приложений к бухгалтерскому балансу и отчету о финансовых результатах, в том числе:



общество с ограниченной ответственностью
“ЮКИС КОНСАЛТИНГ”

117292 Москва, ул. Дм. Ульянова, д. 16, корп. 2, офис 254
тел.: +7 (499) 124-2695, 338-6220
e-mail: jukis@jukis.ru
www.jukis.ru

Отчета об уровне достаточности капитала для покрытия рисков, величине резервов на покрытие сомнительных ссуд и иных активов (публикуемая форма) на 1 января 2015 года (0409808);

Сведений об обязательных нормативах (публикуемая форма) по состоянию на 1 января 2015 года (0409813);

Отчета о движении денежных средств (публикуемая форма) за 2014 год (0409814);

Пояснительной информации к годовой бухгалтерской (финансовой) отчетности за 2014 год.

Ответственность аудируемого лица за годовую бухгалтерскую (финансовую) отчетность

Руководство Закрытого акционерного общества «Международный акционерный банк» несет ответственность за составление и достоверность указанной годовой бухгалтерской (финансовой) отчетности, подготовленной в соответствии с правилами составления годовой бухгалтерской (финансовой) отчетности в Российской Федерации, и за систему внутреннего контроля, необходимую для составления годовой бухгалтерской (финансовой) отчетности, не содержащей существенных искажений вследствие недобросовестных действий или ошибок.

Ответственность аудитора

Наша ответственность заключается в выражении мнения о годовой бухгалтерской (финансовой) отчетности на основе проведенного нами аудита. Мы проводили аудит в соответствии с Федеральным законом «Об аудиторской деятельности», Кодексом этики аудиторов России, федеральными и внутрифирменными стандартами аудиторской деятельности. Данные стандарты требуют соблюдения применимых этических норм, а также планирования и проведения аудита таким образом, чтобы получить достаточную уверенность в том, что годовая бухгалтерская (финансовая) отчетность не содержит существенных искажений.

Аудит проводился на выборочной основе и включал проведение аудиторских процедур, направленных на получение аудиторских доказательств, подтверждающих числовые показатели в годовой бухгалтерской (финансовой) отчетности и раскрытие в ней информации. Аудит планировался и проводился таким образом, чтобы получить разумную уверенность в том, что годовая бухгалтерская (финансовая) отчетность не содержит существенных искажений. Выбор аудиторских процедур является предметом нашего суждения, которое основывается на оценке риска существенных искажений, допущенных вследствие недобросовестных действий или ошибок. В процессе оценки данного риска нами рассмотрена система внутреннего контроля, обеспечивающая составление и достоверность годовой бухгалтерской (финансовой) отчетности, с целью выбора соответствующих аудиторских процедур.

Аудит также включал оценку надлежащего характера применяемой учетной политики и обоснованности оценочных показателей, полученных руководством Закрытого акционерного общества «Международный акционерный банк», а также оценку представления годовой бухгалтерской (финансовой) отчетности в целом.

Мы полагаем, что полученные в ходе аудита аудиторские доказательства дают достаточные основания для выражения мнения о достоверности бухгалтерской (финансовой) отчетности.

Мнение

По нашему мнению, годовая бухгалтерская (финансовая) отчетность отражает достоверно во всех существенных отношениях финансовое положение Закрытого акционерного общества «Международный акционерный банк» по состоянию на 31 декабря 2014 года, результаты его финансово-хозяйственной деятельности и движение денежных средств за 2014 год в соответствии с российскими правилами составления годовой бухгалтерской (финансовой) отчетности.



общество с ограниченной ответственностью
“ЮКИС КОНСАЛТИНГ”

117292 Москва, ул. Дм. Ульянова, д. 16, корп. 2, офис 254
тел.: +7 (499) 124-2695, 338-6220
e-mail: jukis@jukis.ru
www.jukis.ru

Заключение в соответствии с требованиями Федерального Закона от 02 декабря 1990 г. N 395-I "О банках и банковской деятельности"

Статья 42 Федерального Закона от 02 декабря 1990 г. N 395-I "О банках и банковской деятельности" устанавливает требование о включении в аудиторское заключение о годовой бухгалтерской (финансовой) отчетности сведений о выполнении кредитной организацией обязательных нормативов, установленных Банком России, качестве управления кредитной организацией, состоянии внутреннего контроля.

Аудит включал процедуры в отношении выполнения Закрытым акционерным обществом «Международный акционерный банк» обязательных нормативов, установленных Банком России, процедуры, направленные на рассмотрение вопросов качества управления и состояния внутреннего контроля, обеспечивающих составление и достоверность годовой бухгалтерской (финансовой) отчетности Закрытого акционерного общества «Международный акционерный банк».

Отмечаем, что в результате проведения аудиторских процедур, нами не выявлены существенные факты, свидетельствующие о:

- несоблюдении Закрытым акционерным обществом «Международный акционерный банк» обязательных нормативов, установленных Банком России,
- неадекватности качества управления и состояния внутреннего контроля Закрытого акционерного общества «Международный акционерный банк» характеру и объему осуществляемых им операций в рамках текущего этапа развития сектора банковских услуг в Российской Федерации.

Годовая бухгалтерская (финансовая) отчетность Закрытого акционерного общества «Международный акционерный банк» содержит информацию о выполнении обязательных нормативов, установленных Центральным банком Российской Федерации, по состоянию на 1 января 2015 года, о структуре управления и состоянии системы внутреннего контроля.


Сведения, которые бы мы считали необходимым включить в настоящее заключение по указанным вопросам, в дополнение к информации, представленной в годовой бухгалтерской (финансовой) отчетности Закрытого акционерного общества «Международный акционерный банк», отсутствуют.

Ведущий аудитор Общества с ограниченной ответственностью «Аудиторско-консультационная фирма «ЮКИС Консалтинг».

Член саморегулируемой организации аудиторов
Некоммерческое партнерство «Аудиторская Палата
России»,
единый квалификационный аттестат аудитора № 01-
000595 выдан по решению саморегулируемой
организации аудиторов Некоммерческое партнерство
«Аудиторская Палата России» (приказ № 6 от
19.03.2012 г.) на неограниченный срок,
номер в реестре аудиторов и аудиторских организаций
20701051211,
номер в реестре СРО НП «Аудиторская Палата России»
- 6530)

По доверенности от 27.12.2013 года № 4

Дата аудиторского заключения – 30 марта 2015 г.



(Н.А.Макарова)

Закрытое акционерное общество «Международный акционерный банк»
Годовой бухгалтерский (финансовый) отчет за 2014 год

Банковская отчетность

Код территории по ОКАТО	Код кредитной организации (филиала)	
	по ОКЮ	регистрационный номер (/порядковый номер)
45	09307496	1987

БУХГАЛТЕРСКИЙ БАЛАНС
(публикуемая форма)
на 01.01.2015 года

Кредитной организации Закрытое акционерное общество «Международный акционерный банк»/ ЗАО «МAB»

Почтовый адрес 125167, г.Москва, Ленинградский проспект, д.37, корп.12

Код формы по ОКУД 0409806
Квартальная (Годовая)
тыс. руб.

Номер строки	Наименование статьи	Номер пояснений	Данные на отчетную дату	Данные на соответствующую отчетную дату прошлого года
1	2	3	4	5
I. АКТИВЫ				
1	Денежные средства	2.1	100 516	27 767
2	Средства кредитных организаций в Центральном банке Российской Федерации	2.2	386 062	296 631
2.1	Обязательные резервы	2.2	105 117	88 333
3	Средства в кредитных организациях	2.3	232 386	427 193
4	Финансовые активы, оцениваемые по справедливой стоимости через прибыль или убыток	2.4	107 536	164 018
5	Чистая ссудная задолженность	2.5	8 933 139	6 685 777
6	Чистые вложения в ценные бумаги и другие финансовые активы, имеющиеся в наличии для продажи	2.6	673 829	790 857
6.1	Инвестиции в дочерние и зависимые организации		0	0
7	Чистые вложения в ценные бумаги, удерживаемые до погашения	2.7	0	0
8	Требования по текущему налогу на прибыль		4 835	0
9	Отложенный налоговый актив	2.14	56 362	0
10	Основные средства, нематериальные активы и материальные запасы	2.8	322 292	328 823
11	Прочие активы	2.9	1 390 591	563 379
12	Всего активов		12 207 548	9 284 445
II. ПАССИВЫ				
13	Кредиты, депозиты и прочие средства Центрального банка Российской Федерации	2.10	155 258	0
14	Средства кредитных организаций	2.11	922 215	990 291
15	Средства клиентов, не являющихся кредитными организациями	2.12	8 885 105	6 024 087
15.1	Вклады (средства) физических лиц и индивидуальных предпринимателей	2.12	363 118	274 900
16	Финансовые обязательства, оцениваемые по справедливой		0	0

5


**Закрытое акционерное общество «Международный акционерный банк»
Годовой бухгалтерский (финансовый) отчет за 2014 год**

	стоимости через прибыль или убыток			
17	Выпущенные долговые обязательства	2.13	7 721	0
18	Обязательство по текущему налогу на прибыль		0	2 188
19	Отложенное налоговое обязательство	2.14	78 690	0
20	Прочие обязательства	2.15	249 572	300 825
21	Резервы на возможные потери по условным обязательствам кредитного характера, прочим возможным потерям и операциям с резидентами офшорных зон		841	809
22	Всего обязательств		10 299 402	7 318 200
III. ИСТОЧНИКИ СОБСТВЕННЫХ СРЕДСТВ				
23	Средства акционеров (участников)	2.16	1 500 000	690 000
24	Собственные акции (доли), выкупленные у акционеров (участников)		0	0
25	Эмиссионный доход		0	0
26	Резервный фонд		120 491	120 491
27	Переоценка по справедливой стоимости ценных бумаг, имевшихся в наличии для продажи, уменьшенная на отложенное налоговое обязательство (увеличенная на отложенный налоговый актив)		-418 479	-335 381
28	Переоценка основных средств, уменьшенная на отложенное налоговое обязательство		276 162	338 258
29	Нераспределенная прибыль (непокрытые убытки) прошлых лет		309 791	1 020 530
30	Неиспользованная прибыль (убыток) за отчетный период		120 181	132 347
31	Всего источников собственных средств		1 908 146	1 966 245
IV. ВНЕБАЛАНСОВЫЕ ОБЯЗАТЕЛЬСТВА				
32	Возотзывные обязательства кредитной организации		826 212	965 046
33	Выданные кредитной организацией гарантии и поручительства		28 902	8 455
34	Условные обязательства некредитного характера		0	0

Президент

Главный бухгалтер

25 марта 2015 года



Трепель Виктор Владиленович

Федоренко Елена Сергеевна

Закрытое акционерное общество «Международный акционерный банк»
Годовой бухгалтерский (финансовый) отчет за 2014 год

Банковская отчетность

Код территории по ОКATO	Код кредитной организации (филиала)	
	по ОКПО	регистрационный номер (/порядковый номер)
45	09307496	1987

ОТЧЕТ О ФИНАНСОВЫХ РЕЗУЛЬТАТАХ
(публикуемая форма)

за 2014 год

Кредитной организации Закрытое акционерное общество «Международный акционерный банк»/ ЗАО «МAB»

Почтовый адрес 125167, г. Москва, Ленинградский проспект, д.37, корп.12

Код формы по ОКУД 0409807
 Квартальная (Годовая)
 тыс. руб.

Номер строки	Наименование статьи	Номер пояснений	Данные за отчетный период	Данные за соответствующий период прошлого года
1	2	3	4	5
1	Процентные доходы, всего, в том числе:		1 170 163	1 054 384
1.1	от размещения средств в кредитных организациях		3 045	11 047
1.2	от ссуд, предоставленных клиентам, не являющимся кредитными организациями		1 153 679	1 028 484
1.3	от оказания услуг по финансовой аренде (лизингу)		0	0
1.4	от вложений в ценные бумаги		13 439	14 853
2	Процентные расходы, всего, в том числе:		554 137	492 754
2.1	по привлеченным средствам кредитных организаций		62 030	73 327
2.2	по привлеченным средствам клиентов, не являющимся кредитными организациями		491 975	419 427
2.3	по выпущенным долговым обязательствам		132	0
3	Чистые процентные доходы (отрицательная процентная маржа)		616 026	561 630
4	Изменение резерва на возможные потери по ссудам, ссудной и приравненной к ней задолженности, средствам, размещенным на корреспондентских счетах, а также начисленным процентным доходам, всего, в том числе:	3.1	-638 403	-248 160
4.1	изменение резерва на возможные потери по начисленным процентным доходам		-77 150	546
5	Чистые процентные доходы (отрицательная процентная маржа) после создания резерва на возможные потери		-22 377	313 470
6	Чистые доходы от операций с финансовыми активами, оцениваемыми по справедливой стоимости через прибыль или убыток		-1 974	927
7	Чистые доходы от операций с ценными бумагами, имеющимися в наличии для продажи		37 164	-61 075
8	Чистые доходы от операций с ценными бумагами, удерживаемыми до погашения		0	-67 324
9	Чистые доходы от операций с иностранной валютой	3.3	-272 010	-27 664
10	Чистые доходы от переоценки иностранной валюты		542 365	78 349
11	Доходы от участия в капитале других юридических лиц		24 297	20 582
12	Комиссионные доходы		10 842	14 444


Закрытое акционерное общество «Международный акционерный банк»
Годовой бухгалтерский (финансовый) отчет за 2014 год

13	Комиссионные расходы		8 537	8 088
14	Изменение резерва на возможные потери по ценным бумагам, имеющимся в наличии для продажи		-3 990	24 693
15	Изменение резерва на возможные потери по ценным бумагам, удерживаемым до погашения		896	63 250
16	Изменение резерва по прочим потерям		-23	1 197
17	Прочие операционные доходы		3 047	2 002
18	Чистые доходы (расходы)		309 700	354 763
19	Операционные расходы		152 194	176 390
20	Прибыль (убыток) до налогообложения		157 506	178 373
21	Возмещение (расход) по налогам	3.2	37 325	46 026
22	Прибыль (убыток) после налогообложения		120 181	132 347
23	Выплаты из прибыли после налогообложения, всего, в том числе:		0	0
23.1	распределение между акционерами (участниками) в виде дивидендов		0	0
23.2	отчисления на формирование и пополнение резервного фонда		0	0
24	Неиспользованная прибыль (убыток) за отчетный период		120 181	132 347

Президент

Главный бухгалтер

25 марта 2015 года



Трепель Виктор Владиленович

Федоренко Елена Сергеевна

Закрытое акционерное общество «Международный акционерный банк»
Годовой бухгалтерский (финансовый) отчет за 2014 год

Банковская отчетность

Код территории по ОКATO	Код кредитной организации (филиала)	
	по ОКПО	регистрационный номер (/порядковый номер)
45	09307496	1987

**ОТЧЕТ ОБ УРОВНЕ ДОСТАТОЧНОСТИ КАПИТАЛА ДЛЯ ПОКРЫТИЯ РИСКОВ,
ВЕЛИЧИНЕ РЕЗЕРВОВ НА ПОКРЫТИЕ СОМНИТЕЛЬНЫХ ССУД
И ИНЫХ АКТИВОВ**
(публикуемая форма)

на 01.01.2015 года

Кредитной организации «Закрытое акционерное общество Международный акционерный банк» / ЗАО «МAB»

Почтовый адрес 125167, г. Москва, Ленинградский проспект, д.37, корп.12

Код формы по ОКУД 0409808
Квартальная (Годовая)

Раздел 1. Информация об уровне достаточности капитала

Номер строки	Наименование показателя	Номер пояснения	Данные на начало отчетного года	Прирост (+)/ снижение (-) за отчетный период	Данные на отчетную дату
1	2	3	4	5	6
1	Собственные средства (капитал), (тыс. руб.), итого, в том числе:	4	2 095 407.0	-75 273.0	2 020 134.0
1.1	Источники базового капитала:		1 833 742.0	95 177.0	1 928 919.0
1.1.1	Уставный капитал, всего, в том числе, сформированный:		688 503.0	810 000.0	1 498 503.0
1.1.1.1	обыкновенными акциями (долями)		688 503.0	810 000.0	1 498 503.0
1.1.1.2	привилегированными акциями		0.0		0.0
1.1.2	Эмиссионный доход		0.0		0.0
1.1.3	Резервный фонд		120 491.0	0.0	120 491.0
1.1.4	Нераспределенная прибыль:		1 024 748.0	-714 823.0	309 925.0
1.1.4.1	прошлых лет		1 024 748.0	-714 823.0	309 925.0
1.1.4.2	отчетного года		0.0		0.0
1.2	Показатели, уменьшающие источники базового капитала:		163 186.0	170 710.0	333 896.0
1.2.1	Нематериальные активы		0.0		0.0
1.2.2	Отложенные налоговые активы		0.0		0.0
1.2.3	Собственные акции (доли), выкупленные у акционеров (участников)		0.0		0.0
1.2.4	Убытки:		153 810.0	180 086.0	333 896.0
1.2.4.1	прошлых лет		0.0		0.0
1.2.4.2	отчетного года		153 810.0	180 086.0	333 896.0
1.2.5	Инвестиции в капитал финансовых организаций:		9 376.0	-9 376.0	0.0
1.2.5.1	несущественные		9 376.0	-9 376.0	0.0
1.2.5.2	существенные		0.0		0.0
1.2.5.3	совокупная сумма существенных вложений и совокупная сумма отложенных налоговых активов		0.0		0.0

Закрытое акционерное общество «Международный акционерный банк»
Годовой бухгалтерский (финансовый) отчет за 2014 год

1.2.6	Отрицательная величина добавочного капитала		0.0		0.0
1.2.7	Обязательства по приобретению источников базового капитала		0.0		0.0
1.2.8	Средства, поступившие в оплату акций (долей), включаемые в состав базового капитала		0.0		0.0
1.3	Базовый капитал		1 670 556.0	-75 533.0	1 595 023.0
1.4	Источники добавочного капитала:		0.0		0.0
1.4.1	Уставный капитал, сформированный привилегированными акциями, всего, в том числе:		0.0		0.0
1.4.1.1	выпущенные в соответствии с Федеральным законом от 18 июля 2009 года № 181-ФЗ "Об использовании государственных ценных бумаг Российской Федерации для повышения капитализации банков" <1>		0.0		0.0
1.4.2	Эмиссионный доход		0.0		0.0
1.4.3	Субординированный заем с дополнительными условиями		0.0		0.0
1.4.4	Субординированный кредит (депозит, заем, облигационный заем) без ограничения срока привлечения		0.0		0.0
1.5	Показатели, уменьшающие источники добавочного капитала		0.0		0.0
1.5.1	Вложения в собственные привилегированные акции		0.0		0.0
1.5.2	Инвестиции в капитал финансовых организаций:		0.0		0.0
1.5.2.1	несущественные		0.0		0.0
1.5.2.2	существенные		0.0		0.0
1.5.3	Субординированный кредит (депозит, заем, облигационный заем), предоставленный финансовым организациям		0.0		0.0
1.5.3.1	несущественные		0.0		0.0
1.5.3.2	существенные		0.0		0.0
1.5.4	Отрицательная величина дополнительного капитала		0.0		0.0
1.5.5	Обязательства по приобретению источников добавочного капитала		0.0		0.0
1.5.6	Средства, поступившие в оплату акций (долей), включаемые в состав добавочного капитала		0.0		0.0
1.6	Добавочный капитал		0.0		0.0
1.7	Основной капитал		1 670 556.0	-75 533.0	1 595 023.0
1.8	Источники дополнительного капитала:		424 851.0	260.0	425 111.0
1.8.1	Уставный капитал, сформированный привилегированными акциями, всего, в том числе:		0.0		0.0
1.8.1.1	после 1 марта 2013 года		0.0		0.0
1.8.2	Уставный капитал, сформированный за счет капитализации прироста стоимости имущества		1 497.0	0.0	1 497.0
1.8.3	Прибыль:		0.0		0.0
1.8.3.1	текущего года		0.0		0.0
1.8.3.2	прошлых лет		0.0		0.0
1.8.4	Субординированный кредит (депозит, заем, облигационный заем), всего, в том числе:		85 096.0	0.0	85 096.0
1.8.4.1	привлеченный (размещенный) до 1 марта 2013 года		85 096.0	0.0	85 096.0
1.8.4.2	предоставленный в соответствии с Федеральным законом от 13 октября 2008 года № 173-ФЗ "О дополнительных мерах по поддержке финансовой системы Российской Федерации" <2> и Федеральным законом от 27 октября 2008 года № 175-ФЗ "О дополнительных мерах для укрепления стабильности банковской системы в период до 31 декабря 2014 года" <3>		0.0		0.0
1.8.5	Прирост стоимости имущества		338 258.0	260.0	338 518.0

**Закрытое акционерное общество «Международный акционерный банк»
Годовой бухгалтерский (финансовый) отчет за 2014 год**

1.9	Показатели, уменьшающие источники дополнительного капитала:		0.0		0.0
1.9.1	Вложения в собственные привилегированные акции		0.0		0.0
1.9.2	Инвестиции в капитал финансовых организаций:		0.0		0.0
1.9.2.1	несущественные		0.0		0.0
1.9.2.2	существенные		0.0		0.0
1.9.3	Субординированные кредит (депозит, заем, облигационный заем), предоставленный финансовым организациям		0.0		0.0
1.9.3.1	несущественный		0.0		0.0
1.9.3.2	существенный		0.0		0.0
1.9.4	Обязательства по приобретению источников дополнительного капитала		0.0		0.0
1.9.5	Средства, поступившие в оплату акций (долей), включаемые в состав дополнительного капитала		0.0		0.0
1.10	Показатели, уменьшающие сумму основного и дополнительного капитала:		0.0		0.0
1.10.1	Просроченная дебиторская задолженность длительностью свыше 30 календарных дней		0.0		0.0
1.10.2	Субординированные кредиты, стоимость которых не превышает 1 процента от величины уставного капитала кредитной организации-заемщика		0.0		0.0
1.10.3	Превышение совокупной суммы кредитов, банковских гарантий и поручительств, предоставленных своим участникам (акционерам) и инсайдерам, над ее максимальным размером в соответствии федеральными законами и нормативными актами Банка России		0.0		0.0
1.10.4	Превышение вложений в строительство, изготовление и приобретение основных средств над суммой источников основного и дополнительного капитала		0.0		0.0
1.10.5	Превышение действительной стоимости доли вышедшего участника общества с ограниченной ответственностью над стоимостью, по которой доля была реализована другому участнику общества с ограниченной ответственностью		0.0		0.0
1.11	Дополнительный капитал		424 851.0	260.0	425 111.0
2	Активы, взвешенные по уровню риска (тыс.руб.):	X	X	X	X
2.1	Необходимые для определения достаточности базового капитала		10 216 910.0	2 900 409.0	13 117 319.0
2.2	Необходимые для определения достаточности основного капитала		10 216 910.0	2 900 409.0	13 117 319.0
3	Достаточность капитала (процент):	X	X	X	X
3.1	Достаточность базового капитала		16.4	X	12.2
3.2	Достаточность основного капитала		16.4	X	12.2
3.3	Достаточность собственных средств (капитала)		19.9	X	15.0

<1> Федеральный закон от 18 июля 2009 года № 181-ФЗ "Об использовании государственных ценных бумаг Российской Федерации для повышения капитализации банков" (Собрание законодательства Российской Федерации, 2009, № 29, ст.3618; 2012, № 31, ст.4334; № 52, ст.6961).

<2> Федеральный закон от 13 октября 2008 года № 173-ФЗ "О дополнительных мерах по поддержке финансовой системы Российской Федерации" (Собрание законодательства Российской Федерации, 2008, № 42, ст.4698; 2009, № 29, ст.3605; № 48, ст.5729; № 52, ст.6437; 2010, № 8, ст. 776; № 21, ст.2539; № 31, ст. 4175).

<3> Федеральный закон от 27 октября 2008 года № 175-ФЗ "О дополнительных мерах для укрепления стабильности банковской системы в период до 31 декабря 2014 года" (Собрание законодательства Российской Федерации, 2008, № 44, ст. 4981; 2009, № 29, ст.3630; 2011, № 49, ст.7059; 2013, № 19, ст.2308).

Закрытое акционерное общество «Международный акционерный банк»
Годовой бухгалтерский (финансовый) отчет за 2014 год

Раздел 2. Сведения о величине кредитного, операционного и рыночного рисков, покрываемых капиталом

тыс.руб.

Подраздел 2.1. Кредитный риск

Номер строки	Наименование показателя	Номер пояснений	Данные на отчетную дату			Данные на соответствующую отчетную дату прошлого года		
			Стоимость активов (инструментов)	Активы (инструменты) за вычетом сформированных резервов на возможные потери	Стоимость активов (инструментов), взвешенных по уровню риска	Стоимость активов (инструментов)	Активы (инструменты) за вычетом сформированных резервов на возможные потери	Стоимость активов (инструментов), взвешенных по уровню риска
1	2	3	4	5	6	7	8	9
1	Кредитный риск по активам, отраженным на балансовых счетах	6.1	12 653 696	11 082 771	10 403 345	9 042 177	8 256 218	7 600 308
1.1	Активы с коэффициентом риска < 0 процентов, всего, из них:		486 578	486 578	0	324 398	324 398	0
1.1.1	денежные средства и обязательные резервы, депонированные в Банке России		486 578	486 578	0	324 398	324 398	0
1.1.2	кредитные требования и другие требования, обеспеченные гарантиями Российской Федерации, Мэрия России и Банка России и залогом государственных облигаций Банка России		0	0	0	0	0	0
1.1.3	кредитные требования и другие требования к центральным банкам или правительствам стран, имеющих страновую оценку "0", "1" <*, в том числе обеспеченные гарантиями этих стран и так далее		0	0	0	0	0	0
1.2	Активы с коэффициентом риска 20 процентов, всего, из них:		236 295	236 295	47 259	411 526	409 044	81 809
1.2.1	кредитные требования и другие требования к субъектам Российской Федерации, муниципальным образованиям, к иным организациям, обеспеченные гарантиями и залогом ценных бумаг субъектов Российской Федерации и муниципальных образований		0	0	0	0	0	0
1.2.2	кредитные требования и другие требования к центральным банкам или правительствам стран, имеющих страновую оценку "2", в том числе обеспеченные их гарантиями (залогом ценных бумаг)		0	0	0	0	0	0
1.2.3	кредитные требования и другие требования к кредитным организациям – резидентам стран со страновой оценкой "0", "1", имеющих рейтинг долгосрочной кредитоспособности <*, в том числе обеспеченные их гарантиями		195 390	195 390	39 078	388 363	388 363	77 673
1.3	Активы с коэффициентом риска 50 процентов, всего, из них:		7 645	7 645	3 822	8 554	8 554	4 277
1.3.1	кредитные требования и другие требования в иностранной валюте, обеспеченные гарантиями Российской Федерации, Мэрия России и Банка России и залогом государственных облигаций Банка России, номинированных в иностранной валюте		0	0	0	0	0	0
1.3.2	кредитные требования и другие требования к центральным банкам или правительствам стран, имеющих страновую оценку "3", в том числе обеспеченные их гарантиями (залогом ценных бумаг)		0	0	0	0	0	0
1.3.3	кредитные требования и другие требования к кредитным организациям – резидентам стран со страновой оценкой "0", "1", не имеющих рейтингов долгосрочной кредитоспособности, и к кредитным организациям – резидентам стран со страновой оценкой "2", в том числе обеспеченные их гарантиями		7 645	7 645	3 822	8 554	8 554	4 277
1.4	Активы с коэффициентом риска 100%, всего, из них:		11 923 155	10 352 230	10 352 230	8 297 699	7 514 222	7 514 222
1.4.1	кредитные требования к кредитным организациям		11 034	11 034	11 034	14 408	14 408	14 408
1.4.2	кредитные требования к юридическим и физическим лицам		10 363 257	9 208 053	9 208 053	7 592 539	6 809 062	6 809 062
1.4.3	основные средства и материальные запасы		322 292	322 292	322 292	328 823	328 823	328 823
1.4.4	прочие		1 226 572	810 851	810 851	361 929	361 929	361 929
1.5	Активы с коэффициентом риска 150 процент – кредитные требования и другие требования к центральным банкам или правительствам стран, имеющих страновую оценку "7"		23	23	34	0	0	0
2	Активы с повышенными коэффициентами риска всего, в том числе:		299 992	209 733	314 449	206 840	115 029	172 436
2.1	с коэффициентом риска 110 процентов		0	0	0	0	0	0
2.2	с коэффициентом риска 150 процентов		299 992	209 733	314 449	206 840	115 029	172 436

Закрытое акционерное общество «Международный акционерный банк»
Годовой бухгалтерский (финансовый) отчет за 2014 год

3	Кредиты на потребительские цели всего, в том числе:			0	0	0	0	0	0
3.1	с коэффициентом риска 110 процентов			0	0	0	0	0	0
3.2	с коэффициентом риска 140 процентов			0	0	0	0	0	0
3.3	с коэффициентом риска 170 процентов			0	0	0	0	0	0
3.4	с коэффициентом риска 200 процентов			0	0	0	0	0	0
3.5	с коэффициентом риска 300 процентов			0	0	0	0	0	0
3.6	с коэффициентом риска 600 процентов			0	0	0	0	0	0
4	Кредитный риск по условным обязательствам кредитного характера, всего, в том числе:	87 675	86 834	40 008	58 520	57 997	17 998		
4.1	по финансовым инструментам с высоким риском	28 902	28 301	28 301	8 455	7 999	7 999		
4.2	по финансовым инструментам со средним риском	0	0	0	0	0	0		
4.3	по финансовым инструментам с низким риском	58 773	58 533	11 707	50 065	49 997	9 999		
4.4	по финансовым инструментам без риска	0	0	0	0	0	0		
5	Кредитный риск по производным финансовым инструментам	0	0	0	0	0	0		

<1> Классификация активов по группам риска произведена в соответствии с пунктом 2.3 Инструкции Банка России № 139-И.

<2> Страновые оценки указаны в соответствии с классификацией Экспортных Кредитных Агентств, участвующих в Соглашении стран - членов Организации экономического сотрудничества и развития (ОЭСР) "Об основных принципах предоставления и использования экспортных кредитов, имеющих официальную поддержку" (информация о страновых оценках публикуется на официальном сайте Банка России в информационно-телекоммуникационной сети "Интернет" в разделе "Банковский надзор").

<3> Рейтинги долгосрочной кредитоспособности кредитной организации определяются на основе присвоенных международными рейтинговыми агентствами рейтингов: Standart & Poor's или Fitch Rating's либо Moody's Investors Service.

Подраздел 2.2 Операционный риск

тыс. руб. (кол-во)

Номер строки	Наименование показателя	Номер пояснений	Данные на отчетную дату	Данные на соответствующую отчетную дату прошлого года
1	2	3	4	5
6	Операционный риск, всего, в том числе:	6.4	101 467.0	93 489.0
6.1	Доходы для целей расчета капитала на покрытие операционного риска, всего, в том числе:		2 029 345.0	1 869 775.0
6.1.1	чистые процентные доходы		1 778 912.0	1 612 711.0
6.1.2	чистые непроцентные доходы		250 433.0	257 064.0
6.2	Количество лет, предшествующих дате расчета величины операционного риска		3.0	3.0

Подраздел 2.3 Рыночный риск

тыс. руб.

Номер строки	Наименование показателя	Номер пояснений	Данные на отчетную дату	Данные на соответствующую отчетную дату прошлого года
1	2	3	4	5
7	Совокупный рыночный риск, всего, в том числе:	6.2	1 393 611.0	1 575 283.0
7.1	процентный риск, всего, в том числе:	6.2	15 900.0	16 934.0
7.1.1	общий		5 814.0	5 099.0
7.1.2	специальный		10 086.0	11 835.0
7.2	фондовый риск, всего, в том числе:	6.2	81 356.0	109 088.0
7.1.1	общий		40 678.0	54 544.0
7.1.2	специальный		40 678.0	54 544.0
7.3	валютный риск	6.3	177 910.0	0.0

Закрытое акционерное общество «Международный акционерный банк»
Годовой бухгалтерский (финансовый) отчет за 2014 год

Раздел 3. Информация о величине резервов на покрытие сомнительных ссуд и иных активов

тыс. руб.

Номер строки	Наименование показателя	Номер пояснений	Данные на начало отчетного года	Прирост (+)/ снижение (-) за отчетный период	Данные на отчетную дату
1	2	3	4	5	6
1	фактически сформированные резервы на возможные потери, всего, в том числе:		1 020 505	641 520	1 662 025
1.1	по ссудам, ссудной и приравненной к ней задолженности		979 611	641 999	1 621 610
1.2	по иным балансовым активам, по которым существует риск понесения потерь, и прочим потерям		40 085	-511	39 574
1.3	по условным обязательствам кредитного характера и ценным бумагам, права на которые удостоверяются депозитариями, не удовлетворяющими критериям Банка России, отраженным на внебалансовых счетах		809	32	841
1.4	под операции с резидентами офшорных зон		0		0

Раздел "Справочно". Информация о движении резерва на возможные потери по ссудам, ссудной и приравненной к ней задолженности.

1. Формирование (доначисление) резерва в отчетном периоде (тыс. руб.),
 Всего 2 484 761, в том числе вследствие:

- 1.1. выдачи ссуд 362 818;
- 1.2. изменения качества ссуд 215 478;
- 1.3. изменения официального курса иностранной валюты по отношению к рублю, установленного Банком России 1 763 430;
- 1.4. иных причин 143 035.


2. Восстановление (уменьшение) резерва в отчетном периоде (тыс. руб.),
 всего 1 846 339, в том числе вследствие:

- 2.1. списания безнадежных ссуд 0;
- 2.2. погашения ссуд 265 986;
- 2.3. изменения качества ссуд 84 825;
- 2.4. изменения официального курса иностранной валюты по отношению к рублю, установленного Банком России 1 070 585;
- 2.5. иных причин 424 943.

Президент

Главный бухгалтер

25 марта 2015 года



Трепель Виктор Владиленович

Федоренко Елена Сергеевна

Закрытое акционерное общество «Международный акционерный банк»
Годовой бухгалтерский (финансовый) отчет за 2014 год

Банковская отчетность

Код территории по ОКATO	Код кредитной организации (филиала)	
	по ОКПО	регистрационный номер (/порядковый номер)
45	09307496	1987

СВЕДЕНИЯ ОБ ОБЯЗАТЕЛЬНЫХ НОРМАТИВАХ
(публикуемая форма)
на 01.01.2015 года

Кредитной организации Закрытое акционерное общество «Международный акционерный банк» / ЗАО «МAB»

Почтовый адрес 125167, г. Москва, Ленинградский проспект, д.37, корп.12

Код формы по ОКУД 0409813
Квартальная/Годовая
в процентах

Номер п/п	Наименование показателя	Номер пояснения	Нормативное значение	Фактическое значение	
				на отчетную дату	на соответствующую отчетную дату прошлого года
1	2	3	4	5	6
1	Норматив достаточности базового капитала (Н1.1)		6.0	12.2	16.4
2	Норматив достаточности основного капитала банка (Н1.2)		5.0	12.2	16.4
3	Норматив достаточности собственных средств (капитала) банка (норматив Н1.0)		10.0	15.0	19.9
4	Норматив достаточности собственных средств (капитала) небанковской кредитной организации, имеющей право на осуществление переводов денежных средств без открытия банковских счетов и связанных с ними иных банковских операций (Н1.3)				
5	Норматив мгновенной ликвидности банка (Н2)		15.0	49.0	67.3
6	Норматив текущей ликвидности банка (Н3)		50.0	73.5	110.9
7	Норматив долгосрочной ликвидности банка (Н4)		120.0	25.8	71.6
8	Норматив максимального размера риска на одного заемщика или группу связанных заемщиков (Н6)		25.0	Максимальное 20.0 Минимальное 0.0	Максимальное 16.8 Минимальное 0.1
9	Норматив максимального размера крупных кредитных рисков (Н7)		800.0	426.8	322.2
10	Норматив максимального размера кредитов, банковских гарантий и поручительств, предоставленных банком своим участникам (акционерам) (Н9.1)		50.0	0.0	0.0
11	Норматив совокупной величины риска по инсайдерам банка (Н10.1)		3.0	0.0	0.0
12	Норматив использования собственных средств (капитала) банка для приобретения акций (долей) других юридических лиц (Н12)		25.0	0.0	0.0
13	Норматив соотношения суммы ликвидных активов сроком исполнения в ближайшие 30 календарных дней к сумме обязательств РНКО (Н15)				
14	Норматив ликвидности небанковской кредитной организации, имеющей право на осуществление Переводов денежных средств без открытия банковских счетов и связанных с ними иных банковских операций (Н15.1)				
15	Норматив максимальной совокупной величины кредитов клиентам - участникам расчетов на				

Закрытое акционерное общество «Международный акционерный банк»
Годовой бухгалтерский (финансовый) отчет за 2014 год

	завершение расчетов (Н16)				
16	Норматив предоставления РНКО от своего имени и за свой счет кредитов заемщикам, кроме клиентов - участников расчетов (Н16.1)				
17	Норматив минимального соотношения размера ипотечного покрытия и объема эмиссии облигаций с ипотечным покрытием (Н18)				

Президент

Главный бухгалтер

25 марта 2015 года



Трепель Виктор Владиленович

Федоренко Елена Сергеевна

Закрытое акционерное общество «Международный акционерный банк»
Годовой бухгалтерский (финансовый) отчет за 2014 год

Банковская отчетность

Код территории по ОКATO	Код кредитной организации (филиала)	
	по ОКПО	регистрационный номер (/порядковый номер)
45	09307496	1987

ОТЧЕТ О ДВИЖЕНИИ ДЕНЕЖНЫХ СРЕДСТВ
(публикуемая форма)
на 01.01.2015 года

Кредитной организации Закрытое акционерное общество «Международный акционерный банк»/ ЗАО «МAB»

Почтовый адрес 125167, г. Москва, Ленинградский проспект, д.37, корп.12

Код формы по ОКД 0409814
Квартальная/Годовая
тыс.руб.

Номер п/п	Наименование статей	Номер пояснения	Денежные потоки за отчетный период	Денежные потоки за соответствующий период прошлого года
1	2	3	4	5
1	Чистые денежные средства, полученные от (использованные в) операционной деятельности			
1.1	Денежные средства, полученные от (использованные в) операционной деятельности до изменений в операционных активах и обязательствах, всего, в том числе:		-788 472	251 879
1.1.1	проценты полученные		242 854	988 335
1.1.2	проценты уплаченные		-616 384	-524 715
1.1.3	комиссии полученные		10 842	14 495
1.1.4	комиссии уплаченные		-8 537	-8 088
1.1.5	доходы за вычетом расходов по операциям с финансовыми активами, оцениваемыми по справедливой стоимости через прибыль или убыток, имеющимися в наличии для продажи		862	-2 713
1.1.6	доходы за вычетом расходов по операциям с ценными бумагами, удерживаемыми до погашения		0	0
1.1.7	доходы за вычетом расходов по операциям с иностранной валютой		-272 010	-27 664
1.1.8	прочие операционные доходы		27 331	21 808
1.1.9	операционные расходы		-144 882	-165 874
1.1.10	расход (возмещение) по налогам		-28 548	-43 705
1.2	Прирост (снижение) чистых денежных средств от операционных активов и обязательств, всего, в том числе:		378 676	-345 165
1.2.1	чистый прирост (снижение) по обязательным резервам на счетах в Банке России		-16 784	32 970
1.2.2	чистый прирост (снижение) по вложениям в ценные бумаги, оцениваемым по справедливой стоимости через прибыль или убыток		53 648	40 396
1.2.3	чистый прирост (снижение) по ссудной задолженности		-327 578	445 508
1.2.4	чистый прирост (снижение) по прочим активам		784 006	28 458
1.2.5	чистый прирост (снижение) по кредитам, депозитам и прочим средствам Банка России		155 697	0
1.2.6	чистый прирост (снижение) по средствам других кредитных			

Закрытое акционерное общество «Международный акционерный банк»
Годовой бухгалтерский (финансовый) отчет за 2014 год

	организаций			-454 255	-1 166 473
1.2.7	чистый прирост (снижение) по средствам клиентов, не являющихся кредитными организациями			277 312	273 999
1.2.8	чистый прирост (снижение) по финансовым обязательствам, оцениваемым по справедливой стоимости через прибыль или убыток			0	0
1.2.9	чистый прирост (снижение) по выпущенным долговым обязательствам			6 949	0
1.2.10	чистый прирост (снижение) по прочим обязательствам			-100 319	-23
1.3	Итого по разделу 1 (ст. 1.1 + ст. 1.2)			-409 796	-93 286
2	Чистые денежные средства, полученные от (использованные в) инвестиционной деятельности				
2.1	Приобретение ценных бумаг и других финансовых активов, относящихся к категории "имеющиеся в наличии для продажи"			-5 135 441	-3 090 830
2.2	Выручка от реализации и погашения ценных бумаг и других финансовых активов, относящихся к категории "имеющиеся в наличии для продажи"			5 304 884	3 085 053
2.3	Приобретение ценных бумаг, относящихся к категории "удерживаемые до погашения"			0	0
2.4	Выручка от погашения ценных бумаг, относящихся к категории "удерживаемые до погашения"			896	2 099
2.5	Приобретение основных средств, нематериальных активов и материальных запасов			-313	-3 474
2.6	Выручка от реализации основных средств, нематериальных активов и материальных запасов			4 571	778
2.7	Дивиденды полученные			0	
2.8	Итого по разделу 2 (сумма строк с 2.1 по 2.7)			174 597	-6 374
3	Чистые денежные средства, полученные от (использованные в) финансовой деятельности				
3.1	Взносы акционеров (участников) в уставный капитал			0	0
3.2	Приобретение собственных акций (долей), выкупленных у акционеров (участников)			0	0
3.3	Продажа собственных акций (долей), выкупленных у акционеров (участников)			0	0
3.4	Выплаченные дивиденды			-33 087	0
3.5	Итого по разделу 3 (сумма строк с 3.1 по 3.4)			-33 087	0
4	Влияние изменений официальных курсов иностранных валют по отношению к рублю, установленных Банком России, на денежные средства и их эквиваленты			218 875	152 266
5	Прирост (использование) денежных средств и их эквивалентов			-49 411	52 606
5.1	Денежные средства и их эквиваленты на начало отчетного периода	5.1		663 258	610 652
5.2	Денежные средства и их эквиваленты на конец отчетного периода	5.1		613 847	663 258

Президент

Главный бухгалтер

25 марта 2015 года



Трепель Виктор Владиленович

Федоренко Елена Сергеевна

Пояснительная информация к годовой отчетности

Закрытого акционерного общества

«Международный акционерный банк»

за 2014 год

Международный акционерный банк (далее - Банк или ЗАО «МAB») создан в форме закрытого акционерного общества, Учредительный договор подписан 12 мая 1992 года. Регистрация кредитной организации в ЦБ РФ произведена 04 августа 1992 года за № 1987. Последняя редакция Устава общества утверждена Общим собранием акционеров 27 февраля 2003 года, протокол № 1, последние изменения в Устав внесены годовым Общим собранием акционеров 25 июня 2014 года, протокол № 1. Запись о государственной регистрации кредитной организации внесена в единый государственный реестр юридических лиц 21 августа 2002 года, ОГРН 1027739097165, ИНН 7703025925, КПП 774401001. Банк является участником системы страхования вкладов с 18 ноября 2004 года.

В 2014 году Банк действовал на основании:

1. Генеральной лицензии № 1987 от 08 февраля 2013 года, которая была получена взамен Генеральной лицензии № 1987 от 09 сентября 2003 года на основании нормативных актов Банка России, изданных в целях приведения документов кредитных организаций в соответствие с Федеральным законом от 27 июня 2011 года № 161-ФЗ «О национальной платежной системе», и дает право на осуществление следующих видов операций со средствами в рублях и иностранной валюте:

- привлечение денежных средств физических и юридических лиц во вклады;
- размещение привлеченных во вклады денежных средств физических и юридических лиц от своего имени и за свой счет;
- открытие и ведение банковских счетов юридических и физических лиц;
- осуществление расчетов по поручению юридических и физических лиц, в том числе уполномоченных банков корреспондентов и иностранных банков, по их банковским счетам;
- инкассация денежных средств и кассовое обслуживание физических и юридических лиц;
- купля-продажа иностранной валюты в наличной и безналичной формах;
- выдача банковских гарантий;
- осуществление переводов денежных средств по поручению физических лиц без открытия банковских счетов, в том числе электронных денежных средств (за исключением почтовых переводов).

2. Лицензии № 1987 от 09 сентября 2003 года на осуществление следующих видов операций:

- привлечение во вклады и размещение драгоценных металлов;
- другие операции с драгоценными металлами.

3. Лицензий профессионального участника рынка ценных бумаг:

- № 077-04147-000100 от 20 декабря 2000 года на осуществление депозитарной деятельности;
- № 077-04006-100000 от 21 декабря 2000 года на осуществление брокерской деятельности;
- № 077-04054-010000 от 21 декабря 2000 года на осуществление дилерской деятельности;
- № 077-04096-001000 от 21 декабря 2000 года на осуществление деятельности по управлению ценными бумагами.

4. Лицензии биржевого посредника, совершающего товарные фьючерсные и опционные сделки в биржевой торговле № 1442 от 22 сентября 2009 года без ограничения срока действия.

5. Лицензий на осуществление деятельности в сфере шифрования, выданных ФСБ России на срок до 30 декабря 2015 года:

- № 9881 X от 30 декабря 2010 года на осуществление технического обслуживания шифровальных (криптографических) средств;
- № 9882 P от 30 декабря 2010 года на осуществление распространения шифровальных (криптографических) средств;
- № 9883 Y от 30 декабря 2010 года на осуществление предоставления услуг в области шифрования информации.

Согласно данным рейтинга «Интерфакс-100», Банк на 1 января 2015 года занимает 235 место по активам, 213 место по собственному капиталу и 237 место по нераспределенной прибыли.

<http://www.finmarket.ru/database/rankings/?rt=0®ion=0&per=0&orgname=&page=1&s=5&d=0&pg=5>.

В рейтинге банков "Капитал" по состоянию на 1 января 2015 года, подготовленном BANKIR.RU, Банк занял 220 место (<http://bankir.ru/rating/1/2015/20>).

В рейтинге банков "Активы" по состоянию на 1 января 2015 года, подготовленном BANKIR.RU, Банк занял 233 место (<http://bankir.ru/rating/1/2015/19>).

Оценка экономического положения Банка в соответствии с Указанием Банка России от 30 апреля 2008 года № 2005-У «Об оценке экономического положения банков»: - капитал и доходность оцениваются как «хорошие», а оценки активов и ликвидности находятся на удовлетворительном уровне. Банк отнесен ко 2-й классификационной группе (подгруппа 2.1).

В период с 01 января 2014 года по 25 июня 2014 года действовал Наблюдательный Совет в составе:

Синицына Ольга Игоревна - Председатель Наблюдательного Совета.

Родилась в 1947 году. Образование высшее. С 1996 по март 2013 года занимала должность Президента ЗАО «МAB».

Ровинский Андрей Павлович - заместитель Председателя Наблюдательного Совета.

Родился в 1972 году. Образование высшее. С 2003 года адвокат, управляющий партнер Адвокатского бюро «Правовые консультации». Имеет ученую степень кандидата юридических наук.

Трепель Виктор Владиленович - член Наблюдательного Совета.

Родился в 1958 году. Образование высшее. С марта 2013 года занимает должность Президента ЗАО «МAB».

Космовский Сергей Юрьевич - член Наблюдательного Совета.

Родился в 1973 году. Образование высшее. С декабря 2008 года занимает должность Генерального директора ООО «СФД-Проект».

Басевич Дмитрий Васильевич - член Наблюдательного Совета.

Родился в 1981 году. Образование высшее. С 2009 года занимает должность Руководителя корпоративного проекта «Оптимизация рабочего капитала» ООО «СИБУР».

Литовченко Александр Владимирович - член Наблюдательного Совета.

Родился в 1956 году. Образование высшее. Частный инвестиционный консультант.

Чумаченко Игорь Владимирович - член Наблюдательного Совета.

Родился в 1959 году. Образование высшее. С 2008 года занимает должность Генерального директора Общества с ограниченной ответственностью «Консалтинг-XXI век».

Общим годовым собранием акционеров Банка, проведенным 25 июня 2014 года, был избран следующий Наблюдательный совет:

Соболев Дмитрий Федорович - Председатель Наблюдательного Совета.

Родился в 1969 году. Образование высшее. С апреля 2010 года по настоящее время занимает должность Заместитель генерального директора ООО «ИФК «МЕТРОПОЛЬ».

Ровинский Андрей Павлович - заместитель Председателя Наблюдательного Совета.

Родился в 1972 году. Образование высшее. С 2003 года адвокат, управляющий партнер Адвокатского бюро «Правовые консультации». Имеет ученую степень кандидата юридических наук.

Трепель Виктор Владиленович - член Наблюдательного Совета.

Родился в 1958 году. Образование высшее. С марта 2013 года занимает должность Президента ЗАО «МAB».

Космовский Сергей Юрьевич - член Наблюдательного Совета.

Родился в 1973 году. Образование высшее. С декабря 2008 года занимает должность Генерального директора ООО «СФД-Проект».

Власенко Николай Андрианович - член Наблюдательного Совета.

Родился в 1947 году. Образование высшее. С 1998 года по июнь 2014 года занимал должность Вице-президента ЗАО «МAB». Имеет ученую степень кандидата технических наук.

Литовченко Александр Владимирович - член Наблюдательного Совета.

Родился в 1956 году. Образование высшее. Частный инвестиционный консультант.

Чумаченко Игорь Владимирович - член Наблюдательного Совета.

Родился в 1959 году. Образование высшее. С 2008 года занимает должность Генерального директора Общества с ограниченной ответственностью «Консалтинг-XXI век».

В течение отчетного года никто из членов Наблюдательного Совета не являлся акционером ЗАО «МAB».

Правление Банка:

Трепель Виктор Владиленович - Президент, Председатель правления.

Родился в 1958 году. Образование высшее. С 2004 по 2013 год занимал должность Вице-президента - директора Департамента проектно-инвестиционного кредитования ЗАО «МAB». С марта 2013 года занимает должность Президента ЗАО «МAB».

Пехотник Дмитрий Леонидович - Вице-президент.

Родился в 1967 году. Образование высшее. С 2008 года занимает должность Вице-президента - директора Департамента информационных технологий.

Федоренко Елена Сергеевна - Главный бухгалтер.

Родилась в 1965 году. Образование высшее. С 2001 года занимает должность Главного бухгалтера ЗАО «МAB».

Муравинская Ирина Евгеньевна - Вице-президент.

Родилась в 1975 году. Образование высшее. С 2013 года занимает должность Вице-президента ЗАО «МAB».

Каморников Дмитрий Викторович - директор Департамента корреспондентских отношений и финансовых операций.

Родился в 1982 году. Образование высшее. С 2013 года занимает должность директора Департамента корреспондентских отношений и финансовых операций ЗАО «МAB».

В течение отчетного года никто из членов Правления не являлся акционером ЗАО «МAB».

В 2014 году российская экономика вошла в рецессию, кризис стал ее «новой реальностью». Рубль за год потерял 72% своей стоимости, более четверти падения пришлось на декабрь. Валютная паника - «черные понедельник и вторник» 15-16 декабря - едва не привела к массовому бегству вкладчиков и спровоцировала инфляционный шок: декабрьский рост цен (на 2,6% за месяц) стал рекордным для этого месяца за последние 16 лет. «Идеальный шторм» - метафора, к которой часто прибегали эксперты для описания событий конца 2014 года в российской экономике. Цена нефти, три предшествующих года державшаяся на рекордно высоких уровнях, в 2014 году потеряла 55% стоимости. Курс во многом повторял динамику нефти - его зависимость от ее цены с 2009 года значительно выросла, однако не только нефть определяла динамику рубля. Окончание программы количественного смягчения ФРС США спровоцировало отток капитала с развивающихся рынков. Еще одним фактором девальвации стали выплаты внешнего долга в сумме 132,9 млрд. долларов США. Выплаты внешнего долга не компенсировались рефинансированием. В течение года США, ЕС и некоторые другие страны последовательно вводили санкции в отношении России в ответ на присоединение Крыма и военные действия на востоке Украины, за которые, по мнению этих стран, несет ответственность Россия. Санкции фактически закрыли внешний финансовый рынок для российских заемщиков. «Недобор» валового притока иностранного капитала составил 174 млрд. долларов США или 8,4% ВВП.

Российский фондовый рынок в 2014 году был подвержен существенным колебаниям и оттоку капитала. Продолжилась стагнация внутреннего рынка ценных бумаг, что проявилось в снижении объема торгов на биржевых площадках, уменьшении объема первичных размещений на рынке корпоративного долга, в том числе из-за роста стоимости фондирования, и, как следствие, увеличении рынка РЕПО как альтернативного инструмента краткосрочного и среднесрочного фондирования.

Мировые торговые площадки проявили разнообразие. Росту фондовых индексов Европы помешали смягчение политики Европейского Центрального Банка, продолжающийся кризис в Греции, война санкций, завершение политики количественного смягчения в США, и, как следствие, укрепление курса доллара и переток спекулятивного капитала в США. В этих условиях американские биржевые площадки оказались единственными стабильно растущими практически весь 2014 год.

Основные фондовые индексы России по итогам года показали высокую волатильность и расходящуюся динамику при общей понижательной тенденции. Так, индекс РТС с января по март показал падение на 23%, до июня - восстановительный рост, и далее - непрерывное падение, завершив год снижением на 45% с 1 436 до 791 пункта, приблизившись к кризисным уровням 2008-2009 годов. Такая динамика индекса РТС говорит о негативном настроении инвесторов и сокращении позиций на Российском фондовом рынке. Индекс ММВБ показал более волатильную и более оптимистичную динамику: после падения на 21% в марте индекс вернулся к боковому трехлетнему тренду и закончил год снижением на 7% с 1 507 до 1 397 пунктов.

Негативные тенденции в экономической жизни страны оказали свое влияние и на развитие клиентской базы. Начавшийся в третьем квартале 2014 процесс ее постепенного увеличения происходил гораздо медленнее в связи с тем, что многие компании начали переходить в третьем и особенно четвертом квартале на режим жесткой экономии. Резкие колебания на валютном рынке и действия регулятора, в том числе по отзыву лицензий у кредитных учреждений, увеличивали общие риски и неопределенность. Результатом этого стал значительный переток счетов и средств клиентов из коммерческих банков в банки с государственным участием.

В такой экономической ситуации, следуя Планам реализации Стратегии развития Банка на период с 01 января 2012 года по 01 января 2015 года, Банк в 2014 году получил прибыль в размере 120,2 млн.руб., сохранил основную клиентскую базу и приобрел ряд новых клиентов, как юридических, так и физических лиц, нарастил кредитный портфель, закончил год с минимальными потерями капитала, поддерживал на должном уровне системы корпоративного управления и информационно-технологических средств. Уменьшение капитала в течение 2014 года связано с отражением отложенного налогового обязательства на сумму 22,3 млн.руб., и переходом Банка, по требованию Центрального Банка, на новую учетную политику по отражению ценных бумаг, что также добавило отрицательное влияние в сумме 164,2 млн.руб. В конце года, поняв масштабы развернувшегося кризиса, Центральный Банк разрешил не использовать при составлении банковской отчетности отрицательную переоценку ценных бумаг, сложившуюся в разгар кризиса и учитывать балансовые требования и обязательства по курсу 39,3866 за доллар США. ЗАО «МAB» не использовал эти послабления, годовая отчетность Банка составлена исходя из цены бумаг, сложившейся по итогам торгов конца года и курса рубля 56,2584 за доллар США.

В течение 2014 года Банк не отходил от главного принципа финансовой деятельности - не размещал «короткие» привлеченные средства в «срочные», соблюдая размещение «длинных» средств в «длинные» активы, а «коротких» - в «короткие».

Решались поставленные задачи диверсификации операций в зависимости от рыночной конъюнктуры и внедрения новых банковских технологий.

В отчетном периоде средства клиентов не претерпели значительных изменений. Основная часть увеличения по остаткам клиентских средств связана с ростом курса. В 2014 году ЗАО «МAB» увеличил линейку предложений по вкладам, учитывая сложившуюся ситуацию в банковском секторе, что привело к сохранению и некоторому увеличению клиентской базы.

ЗАО «МAB» продолжал оказывать комплекс услуг по проведению международных расчетов на высоком профессиональном уровне. В корреспондентскую сеть ЗАО «МAB» входят банки Европы, Америки и стран СНГ: Deutsche Bank Trust Company Americas, New York, USA; Deutsche bank AG, Frankfurt-am-Main, Germany; VTB Bank (Deutschland) AG, Germany; Raiffeisen Bank International AG, Vienna, Austria; VTB Bank (Austria) AG; Bank of Tokyo-Mitsubishi UFJ, Japan; Westpac Banking Corporation, Australia; RAIFFEISEN BANK POLSKA S.A.; PJSC 'VTB BANK' UKRAINE; JSC KAZKOMMERTSBANK, Казахстан; ОАО «Банк БелВЭБ», Беларусь.

С 2006 года Банк постоянно проводит рабочие встречи с представителями вышеназванных кредитных организаций по вопросам взаимодействия, перспектив сотрудничества, уделяя большое внимание международным требованиям в области противодействия легализации доходов, полученных преступным путем, и финансированию терроризма. Претензии и замечания к деятельности Банка отсутствуют.

В течение 2014 года продолжалась работа с банками - контрагентами как резидентами Российской Федерации, так и банками-нерезидентами, в том числе крупными кредитными организациями стран с высоким уровнем дохода. У Банка сложилась репутация надежного и высокопрофессионального оператора на рынке MBK-FOREX, в том числе по сделкам с долларом США, евро, швейцарским франком, шведской кроней, японской йеной, английским фунтом стерлингов, китайским юанем, белорусским рублем, казахским тенге, польским злотым. Деятельность Банка на финансовых рынках автоматизирована за счет торговых и информационно-аналитических систем: REUTERS DEALING 3000, BLOOMBERG, удаленных терминалов QUICK, торговых платформ HOT SPOT, предоставленных крупным зарубежным брокером, АльфаFX, Delta (система заключения сделок на рынке MBK).

Стратегия Банка в среднесрочной перспективе направлена на поэтапное, динамичное развитие, увеличение спектра услуг и улучшения качества обслуживания клиентов, неуклонный рост основных показателей. Банк ценит своих клиентов и на протяжении многих лет строит свои отношения на основе гибкого индивидуального подхода, качественного и своевременного выполнения своих обязательств.

Объем кредитного портфеля по состоянию на 01 января 2015 года по сравнению с данными на 01 января 2014 года увеличился на 22,4%. При этом резерв на возможные потери на 01 января 2015 года составил 13% от кредитного портфеля.

86% кредитного портфеля составляют кредиты торговым предприятиям, доля которых за 2014 год увеличилась на 7,31%. Среди клиентов Банка присутствуют компании, осуществляющие торговлю строительными материалами, металлопрокатом, автомобилями, электротехническим оборудованием, ювелирными изделиями и пр.

Как и в предшествующие годы, Банк продолжал кредитовать промышленный сектор экономики – машиностроительные предприятия, обрабатывающие предприятия киноиндустрии и т.д. Доля таких кредитов в течение 2014 года уменьшилась на 2,1% и составила – 2,27 %.

К концу 2014 года портфель по лизинговым компаниям составил 6,3%, что на 4,86% меньше, чем в 2013 году.

В связи с изменением действующего законодательства и вступлением в силу с начала 2014 года закона №44-ФЗ Банк начал предлагать клиентам услугу по предоставлению гарантий на участие в тендерах по государственным контрактам и на исполнение государственных контрактов. Для минимизации рисков, связанных с возможным исполнением выданных гарантий, они предоставлялись клиентам на условиях предоставления Банку полного обеспечения по ним.

Представляется вероятным, что в 2015 году состояние российской экономики ухудшится. Ожидается продолжение тенденции оттока капитала. Негативное влияние на экономику России будет оказывать продолжение военных действий на Украине. Продолжатся санкции, внешние заимствования останутся недоступными, что приведет к значительному росту неплатежей, сокращению объемов кредитов, и в итоге ухудшит положение заемщиков, в результате чего возрастет число банкротств.

В таких условиях целесообразно придерживаться консервативной стратегии ведения бизнеса, связанной с приоритетом поддержания текущей ликвидности.

Учитывая вышеизложенное, Банку необходимо вести жесткую, осторожную, взвешенную кредитную политику. Осуществлять строгий мониторинг по уже заключенным сделкам, развивать гибкость, быстроту, мобильность и индивидуальный подход к клиенту.

В 2014 году Банк, как профессиональный участник рынка ценных бумаг, продолжил активные операции на фондовом рынке.

В 2014 году основной объем операций был распределен среди трех основных направлений: в части высоколиквидных акций на Московской бирже торговые операции проводились с краткосрочным горизонтом инвестирования с использованием методов технического анализа, одновременно реализуя стратегию планового сокращения портфеля; в части спекулятивных операций с высоколиквидными акциями на Нью-Йоркской фондовой бирже (NYSE) и бирже NASDAQ использовались методы алгоритмической торговли, показавшие ранее оптимальные результаты в отношении риск/доходность на российском рынке, при этом тестировался и расширялся спектр финансовых инструментов и в целом портфель иностранных акций. Здесь необходимо отметить, что прогноз Банка в отношении динамики фондовых рынков на 2014 год оправдался, и соответствующие действия по диверсификации портфеля и перераспределению ресурсов в пользу валютных активов и американского фондового рынка оказались своевременными и эффективными. Одновременно Банк увеличил вложения в валютные долговые государственные обязательства, что вместе с рублевыми корпоративными долговыми инструментами составило стабильную базу для обеспечения фондирования посредством РЕПО как торговых операций Банка на фондовом рынке, так и в целом текущей ликвидности Банка. В 2014 году Банк нарастил объемы операций РЕПО, обеспечивая фондирование во втором полугодии до 150 млн.руб. Одновременно расширена база фондирования: сделки РЕПО заключаются с использованием клиринговой системы Московской биржи (Центрального контрагента), также проводятся операции биржевого РЕПО и РЕПО (рублевое и валютное) с корзиной ценных бумаг с использованием системы Bloomberg с Центральным Банком России. Обладая возможностью совершать операции на различных площадках, Банк заключает сделки РЕПО на конкурентной основе, оптимизируя таким образом ставку привлечения, дополнительно понижая ее, в том числе за счет операций обратного РЕПО.

В соответствии с решением Годового общего собрания акционеров в 2014 году акционерам ЗАО "МAB" из прибыли по итогам 2013 года выплачены дивиденды в сумме 33,09 млн.руб., оставшаяся часть 132,35 млн. рублей была направлена на осуществление уставной деятельности ЗАО «МAB» (в фонд накопления).

1. Основы подготовки годовой отчетности и основные положения учетной политики Банка.

Порядок подготовки к составлению годового отчета за 2014 год установлен Перечнем мероприятий по подготовке и сдаче годового бухгалтерского отчета за 2014 год, утвержденным Правлением Банка (протокол Правления от 10 декабря 2014 года № 30).

Годовой отчет составляется в соответствии с нормативными документами Банка России о порядке его составления.

Банк ведет бухгалтерский учет и составляет бухгалтерскую отчетность в соответствии с требованиями законодательства, применяемого в Российской Федерации.

Учетная политика Банка сформирована на основе следующих основополагающих принципов бухгалтерского учета:

- имущественная обособленность, означающая, что имущество других юридических лиц учитывается обособленно от материальных ценностей являющихся собственностью Банка;

- непрерывность деятельности, предполагающая, что Банк будет продолжать свою деятельность в обозримом будущем и у него отсутствуют намерения и необходимость ликвидации;

- последовательность применения Учетной политики, предусматривающая, что выбранная Банком Учетная политика будет применяться последовательно от одного отчетного года к другому. Изменения в Учетной политике Банка возможны при его реорганизации, смене собственников, изменений в законодательстве Российской Федерации или в системе нормативного регулирования бухгалтерского учета в Российской Федерации, а также в случае разработки Банком новых способов ведения бухгалтерского учета или существенного изменения условий его деятельности. В целях обеспечения сопоставимости данных бухгалтерского учета изменения Учетной политики вводятся с начала финансового года.

Учетная политика Банка основана на принципе метода "начислений" предусматривающего отражение в бухгалтерском учете финансовых результатов операций (доходы и расходы) по факту их совершения, а не по факту получения или уплаты денежных средств (их эквивалентов). Доходы и расходы принимаются к учету в том периоде, к которому они относятся.

В 2014 году была изменена Учетная политика в рамках оценки справедливой стоимости ценных бумаг, существенного влияния на сопоставимость данных отчетности это изменение не оказало.

В течение 2014 года бухгалтерский учет применялся во всех случаях оценки имущественного состояния и финансовых результатов деятельности Банка в соответствии с законодательством Российской Федерации о бухгалтерском учете.

Ключевые моменты представления балансовых статей и методов оценки представлены далее.

Денежные средства.

Денежные средства представляют собой деньги в кассе.

Средства кредитных организаций в Центральном банке Российской Федерации.

Представляют собой денежные средства на счетах в Банке России, а также суммы обязательных резервов.

Обязательные резервы на счетах в Банке России представляют собой средства, депонированные в Банке России, по которым не начисляются проценты и которые не предназначены для финансирования текущих операций Банка.

Средства в кредитных организациях.

Представляют собой денежные средства на корреспондентских счетах в кредитных организациях, за исключением корреспондентского счета в Банке России, в том числе средства на клиринговых счетах.

Финансовые активы, оцениваемые по справедливой стоимости через прибыль или убыток.

Банк относит к данной категории финансовые активы, оцениваемые по справедливой стоимости через прибыль или убыток, предназначенные для торговли,

Финансовый актив классифицируется как предназначенный для торговли, если он приобретает в целях продажи в краткосрочной перспективе или является частью портфеля идентифицируемых финансовых инструментов, которые управляются на совокупной основе и недавние сделки, с которыми свидетельствуют о фактическом получении прибыли. Первоначально и впоследствии финансовые активы, оцениваемые по справедливой стоимости через прибыль или убыток, оцениваются по справедливой стоимости, ко-

торая рассчитывается на основе рыночных котировок. Наличие опубликованных ценовых котировок активного рынка является наилучшим источником для определения справедливой стоимости инструмента.

Текущей (справедливой) стоимостью (ТСС) ценной бумаги до 01 августа 2014 года признавалась:

для обращающихся на российских биржах ценных бумаг – максимальная цена, раскрываемая организатором торговли на рынке ценных бумаг в соответствии с пунктом 7.7 Положения «О деятельности по организации торговли на рынке ценных бумаг», утвержденного Приказом Федеральной службы по финансовым рынкам от 28 декабря 2010 года № 10-78/пз-н, зарегистрированного Министерством юстиции Российской Федерации 25 марта 2011 года № 20295;

для обращающихся на иностранных фондовых биржах ценных бумаг – цена закрытия, рассчитываемая иностранной фондовой биржей по сделкам, совершенным в течение торгового дня через такую биржу; в случае проведения операций на иностранных фондовых биржах и торговых площадках через брокера – цена закрытия, а в случае ее отсутствия – иная цена, раскрываемая брокером в отчете брокера;

для не обращающихся на бирже еврооблигаций следующие оценки в указанном порядке – фиксинг CPO НФА (MIRP); максимальная цена, сложившаяся на внебиржевых торгах в системах Bloomberg, Reuters, www.Cbonds.ru; информация о цене предложения (ASK).

После 01 августа 2014 года:

для обращающихся на российских биржах ценных бумаг – средневзвешенная цена, раскрываемая организатором торговли на рынке ценных бумаг в соответствии с пунктом 7.7 Положения «О деятельности по организации торговли на рынке ценных бумаг», утвержденного Приказом Федеральной службы по финансовым рынкам от 28 декабря 2010 года № 10-78/пз-н, зарегистрированного Министерством юстиции Российской Федерации 25 марта 2011 года № 20295;

для обращающихся на иностранных фондовых биржах ценных бумаг – цена закрытия, рассчитываемая иностранной фондовой биржей по сделкам, совершенным в течение торгового дня через такую биржу; в случае проведения операций на иностранных фондовых биржах и торговых площадках через брокера – цена закрытия, а в случае ее отсутствия – иная цена, раскрываемая брокером в отчете брокера;

для не обращающихся на бирже еврооблигаций следующие оценки в указанном порядке – фиксинг CPO НФА (MIRP); максимальная цена, сложившаяся на внебиржевых торгах в системах Bloomberg, Reuters, www.Cbonds.ru; информация о цене предложения (ASK).

Реализованные и нереализованные доходы и расходы по операциям с финансовыми активами, оцениваемыми по справедливой стоимости через прибыль или убыток, отражаются в отчете о финансовом результате в том отчетном периоде, в котором они возникли, в составе доходов за вычетом расходов по операциям с финансовыми активами, оцениваемыми по справедливой стоимости через прибыль или убыток. Процентные доходы по финансовым активам, оцениваемым по справедливой стоимости через прибыль или убыток отражаются в отчете о финансовых результатах как процентные доходы по финансовым активам, оцениваемым по справедливой стоимости через прибыль или убыток. Дивиденды полученные отражаются по статье "Доходы от участия в капитале других юридических лиц" в отчете о финансовых результатах.

Банк классифицирует финансовые активы, оцениваемые по справедливой стоимости через прибыль или убыток, в соответствующую категорию в момент их приобретения и переклассификации не подлежат.

Чистая ссудная задолженность.

Чистая ссудная задолженность включает кредиты и прочие размещенные средства, предоставленные:

- юридическим лицам всех видов собственности и организационно-правовых форм;
- средства, предоставленные кредитным организациям;
- средства, предоставленные физическим лицам;
- учтенные векселя;
- иные денежные требования и требования, вытекающие из сделок с финансовыми инструментами, на которые распространяется Положение ЦБ РФ от 26 марта 2004 года № 254-П «О порядке формирования кредитными организациями резервов на возможные потери по ссудам, по ссудной и приравненной к ней задолженности».

Кредиты и дебиторская задолженность отражаются, начиная с момента выдачи денежных средств заемщикам.

В данной статье все требования Банка отражены с учетом сформированных резервов на возможные потери.

Финансовые активы, имеющиеся в наличии для продажи.

Данная категория включает производные финансовые активы, которые определены как имеющиеся в наличии для продажи или не классифицированы как кредиты и дебиторская задолженность, финансовые активы, удерживаемые до погашения, финансовые активы, оцениваемые по справедливой стоимости через прибыль или убыток. Банк классифицирует финансовые активы в соответствующую категорию в момент их приобретения.

Данная категория включает долговые и долевые ценные бумаги, которые Банк намерен удерживать в течение неопределенного времени и которые могут быть проданы (обменены) в зависимости от требований по поддержанию ликвидности или в результате изменения процентных ставок. Финансовые активы, имеющиеся в наличии для продажи, при первоначальном признании оцениваются по текущей справедливой стоимости (ТСС).

Последующая оценка финансовых активов, имеющихся в наличии для продажи, осуществляется по ТСС, основанной на котировках на покупку финансовых активов.

Некоторые инвестиции, имеющиеся в наличии для продажи, по которым не имеется котировок из внешних независимых источников, оцениваются Банком по амортизированной стоимости, которая основана на результатах недавней продажи аналогичных долевых ценных бумаг несвязанным третьим сторонам, на анализе прочей информации, такой, как дисконтированные денежные потоки и финансовая информация об объекте инвестиций, а также на применении других методик оценки, путем создания резервов.

Финансовые активы, удерживаемые до погашения.

Данная категория включает производные финансовые активы с фиксированными или определяемыми платежами и с фиксированным сроком погашения, в отношении которых Банк имеет намерение и возможность удерживать их до срока погашения.

Банк классифицирует финансовые активы в соответствующую категорию в момент их приобретения.

Банк оценивает свое намерение и способность владеть до срока погашения финансовыми активами, классифицированными им как удерживаемые до погашения, по состоянию на конец каждого отчетного периода, а не только в момент первоначального признания таких финансовых активов.

Первоначально финансовые активы, удерживаемые до погашения, оцениваются по справедливой стоимости плюс затраты по сделке, а впоследствии – по амортизированной стоимости за вычетом резерва под обесценение. Процентные доходы по финансовым активам, удерживаемым до погашения, в отчете о финансовых результатах как процентные доходы по финансовым активам, удерживаемым до погашения.

Основные средства.

Под основными средствами признается часть имущества со сроком полезного использования, превышающим 12 месяцев и первоначальной стоимостью более 40 000 рублей. Первоначальная стоимость имущества определяется как сумма расходов на его приобретение, сооружение, изготовление, доставку и доведение до состояния, в котором оно пригодно для использования, за исключением налога на добавленную стоимость.

Здание Банка регулярно переоценивается. Его справедливая стоимость определяется на основе рыночных индикаторов путем оценки, которая производится профессиональными оценщиками.

Переоценка здания осуществляется 1 раз в год. Фонд переоценки основных средств, включенный в отчет об изменениях в собственном капитале, относится непосредственно на нераспределенную прибыль (накопленный дефицит).

Все прочие объекты основных средств отражаются по стоимости приобретения за вычетом накопленной амортизации и убытков от обесценения (в случае их наличия).

Прибыли и убытки, возникающие в результате выбытия основных средств, определяются как разница между чистыми поступлениями от выбытия и балансовой стоимостью основных средств и отражаются в отчете о финансовых результатах.

Затраты на ремонт и техническое обслуживание отражаются в отчете о финансовых результатах в момент их совершения. Расходы по замене крупных компонентов основных средств капитализируются с последующим списанием замененного компонента.

Амортизация.

Амортизация начисляется по методу равномерного списания в течение срока полезного использования основных средств.

Срок амортизации основных средств определяется в соответствии с амортизационными группами согласно постановлению Правительства РФ от 01 января 2002 года № 1 «О Классификации основных средств, включаемых в амортизационные группы».

Начисление амортизационных отчислений по объектам основных средств производится ежемесячно с первого числа месяца, следующего за месяцем, в котором они были введены в эксплуатацию, а прекращается с первого числа месяца, следующего за месяцем полного погашения стоимости этих объектов или списания их с бухгалтерского учета.

Предельная сумма начисленной амортизации должна быть равна балансовой стоимости объекта.

Заемные средства.

К заемным средствам относятся средства клиентов: депозиты физических и юридических лиц, средства на текущих счетах, средства других банков (включая Банк России), прочие заемные средства.

Заемные средства первоначально учитываются по справедливой стоимости, которая представляет собой сумму полученных средств.

Обязательства кредитного характера.

Банк принимает на себя обязательства кредитного характера, включая аккредитивы и финансовые гарантии. Финансовые гарантии представляют собой безотзывные обязательства осуществлять платежи в случае невыполнения клиентом своих обязательств перед третьими сторонами и подвержены такому же кредитному риску как и кредиты.

Обязательства по выдаче кредитов и финансовые гарантии первоначально отражаются по справедливой стоимости, подтвержденной, как правило, суммой полученных комиссий.

Под обязательства кредитного характера создаются резервы, если есть вероятность возникновения убытков по таким обязательствам.

Отражение доходов и расходов.

Доходы и расходы от совершаемых Банком операций определяются вне зависимости от оформления юридической документации, денежной или неденежной формы (способов) их исполнения.

Формирование информации о финансовых результатах деятельности Банка за отчетный год и ее отражение в бухгалтерском учете осуществляются в соответствии с нормативным актом Банка России о порядке составления годового бухгалтерского отчета.

Доходами признается увеличение экономических выгод, приводящее к увеличению собственных средств (капитала) Банка (за исключением вкладов акционеров) и происходящее в форме:

- а) притока активов;
- б) повышения стоимости активов в результате переоценки (за исключением переоценки основных средств, нематериальных активов и ценных бумаг "имеющихся в наличии для продажи", относимой на увеличение добавочного капитала) или уменьшения резервов на возможные потери;
- в) увеличения активов в результате конкретных операций по поставке (реализации) активов, выполнению работ, оказанию услуг;
- г) уменьшения обязательств, не связанного с уменьшением или выбытием соответствующих активов.

Расходами признается уменьшение экономических выгод, приводящее к уменьшению собственных средств (капитала) Банка (за исключением его распределения между акционерами) и происходящее в форме:

- а) выбытия активов;
- б) снижения стоимости активов в результате переоценки (за исключением переоценки (уценки) основных средств, нематериальных активов и ценных бумаг, "имеющихся в наличии для продажи", относимой на уменьшение добавочного капитала), создания (увеличения) резервов на возможные потери или износа;
- в) уменьшения активов в результате конкретных операций по поставке (реализации) активов, выполнению работ, оказанию услуг;
- г) увеличения обязательств, не связанного с получением (образованием) соответствующих активов.

Доходы и расходы определяются с учетом разниц, связанных с применением встроенных производных инструментов, неотделяемых от основного договора

Доходы и расходы в зависимости от их характера, условия получения (уплаты) и видов операций подразделяются на:

- доходы и расходы от банковских операций и других сделок;
- операционные доходы и расходы;
- прочие доходы и расходы.

Доход признается в бухгалтерском учете при наличии следующих условий:

а) право на получение этого дохода Банком вытекает из конкретного договора или подтверждено иным соответствующим образом;

б) сумма дохода может быть определена;

в) отсутствует неопределенность в получении дохода;

г) в результате конкретной операции по поставке (реализации) актива, выполнению работ, оказанию услуг право собственности на поставляемый актив перешло от Банка к покупателю или работа принята заказчиком, услуга оказана.

По ссудам, активам (требованиям), отнесенным Банком к I, II и III категориям качества, получение доходов признается определенным (вероятность получения доходов является безусловной и (или) высокой).

По ссудам, активам (требованиям), отнесенным Банком к IV и V категориям качества, получение доходов признается неопределенным (получение доходов является проблемным или безнадежным).

Расход признается в бухгалтерском учете при наличии следующих условий:

а) расход производится (возникает) в соответствии с конкретным договором, требованиями законодательных и иных нормативных актов, обычаями делового оборота;

б) сумма расхода может быть определена;

в) отсутствует неопределенность в отношении расхода.

Налог на прибыль.

В годовой отчетности расходы по налогообложению отражены, в соответствии с требованиями законодательства России, в отчете о финансовых результатах за год и включают текущее налогообложение.

Текущее налогообложение рассчитывается на основе сумм, ожидаемых к уплате налоговым органам или возмещению налоговыми органами в отношении налогооблагаемой прибыли или убытков за текущий и предшествующие периоды с применением ставок налога на прибыль, действующих на конец отчетного периода.

Переоценка иностранной валюты.

Все совершаемые Банком операции в иностранной валюте в ежедневном бухгалтерском балансе отражаются в рублях.

Пересчет данных аналитического учета в иностранной валюте в рубли (переоценка средств в иностранной валюте) осуществляется путем умножения суммы иностранной валюты на установленный Центральным Банком Российской Федерации официальный курс иностранной валюты по отношению к рублю.

В годовой отчетности за 2014 год все валютные статьи пересчитаны по курсу 31 декабря 2014 года.

За 31 декабря 2014 года установленный Банком России официальный курс иностранной валюты по отношению к российскому рублю, используемый для переоценки остатков по счетам в иностранной валюте, составлял 56,2584 рубля за 1 доллар США (31 декабря 2013 года: 32,7292 рубля за 1 доллар США), 68,3427 рубля за 1 евро (31 декабря 2013 г.: 44,9699 рубля за 1 евро). В настоящее время валюта Российской Федерации не является свободно конвертируемой валютой в большинстве стран за пределами Российской Федерации.

Информация о характере допущений и основных источниках неопределенности в оценках на конец отчетного периода.

Для применения Учетной политики Банк использовал свои профессиональные суждения в отношении определения сумм, признанных в годовой отчетности. Ниже представлены случаи использования профессиональных суждений:

Стоимость ценных бумаг

В соответствии с Положением Банка России от 16 июля 2012 года № 385-П «О правилах ведения бухгалтерского учета в кредитных организациях, расположенных на территории Российской Федерации», в случае невозможности надежного определения текущей (справедливой) стоимости ценных бумаг и наличия признаков их обесценения, на основании профессионального суждения формируются резервы на возможные потери. Резервы на возможные потери формируются по разработанной Банком методике оценки эмитентов.

Резервы на возможные потери

Банк регулярно проводит анализ активов (инструментов) на предмет выявления риска возможных потерь. Создание резервов на возможные потери по ссудной и приравненной к ней задолженности производится на основании профессиональных суждений Банка в соответствии с Положением Банка России от 26 марта 2004 года № 254-П «О порядке формирования кредитными организациями резервов на возможные потери по ссу-

дам, по ссудной и приравненной к ней задолженности». Создание резервов по иным активам (инструментам) производится на основании профессиональных суждений Банка в соответствии с Положением Банка России от 20 марта 2006 года № 283-П «О порядке формирования кредитными организациями резервов на возможные потери».

Сведения о корректирующих событиях после отчетной даты.

	2014	2013
Прибыль до СПОД	119 507	139 930
Операции СПОД всего,	674	-7 583
в том числе:		
- создание резерва по ценным бумагам	-7 601	0
- организационные и управленческие расходы	-3 094	-3 463
- начислены налоги: на имущество, по ценным бумагам, плата за негативное воздействие на окружающую среду	-1 889	-1 926
- начислен отложенный налог	8 715	0
- начислен налог на прибыль	4 435	-2 188
- начисленные проценты	108	0
- комиссионные сборы по другим операциям	0	-6
ИТОГО прибыль к распределению	120 181	132 347

По состоянию на 01 января 2015 года в соответствии с Отчетом независимого оценщика от 21 января 2015 была проведена переоценка здания, принадлежащего ЗАО «МАБ».

Прирост балансовой стоимости имущества в результате переоценки составил 322,8 тысяч рублей, сумма пересчета амортизации здания оставила 63,2 тысячи рублей. Данные о независимом оценщике и методах оценки приводятся в п.2.8.

По итогам отчетного года прибыль на акцию составила 4,01 рубля (за 2013 год - 4,41 рубля).

2. Сопроводительная информация к бухгалтерскому балансу.

2.1. Денежные средства.

	2014	2013
Наличные денежные средства	100 516	27 767
ИТОГО денежные средства	100 516	27 767

2.2. Средства в Центральном Банке Российской Федерации.

	2014	2013
Остатки на корреспондентском счете в Банке России	280 945	208 298
Обязательные резервы, депонированные в Банке России	105 117	88 333
ИТОГО средства в Банке России	386 062	296 631

2.3. Средства в кредитных организациях.

	2014	2013
Средства на корреспондентских счетах в банках-нерезидентах	203 211	364 283
Средства на корреспондентских счетах в кредитных организациях	10 253	22 593
Остатки на клиринговых счетах	18 047	42 556
Остатки на счетах в расчетных небанковских кредитных организациях	875	1 358
Резервы на возможные потери	0	-3 597
ИТОГО средства в кредитных организациях	232 386	427 193

2.4. Финансовые активы, оцениваемые по справедливой стоимости через прибыль или убыток.

	2014	2013
Финансовые активы, оцениваемые по справедливой стоимости через прибыль или убыток, предназначенные для торговли, всего, в том числе:	107 536	164 018
- нефтегазовый сектор	106 692	162 943
- энергетика	238	493
- финансовые организации	606	582
ИТОГО финансовых активов, оцениваемых по справедливой стоимости через прибыль или убыток	107 536	164 018

Банк является профессиональным участником рынка ценных бумаг и имеет соответствующую лицензию Федеральной службы по финансовым рынкам Российской Федерации на осуществлении дилерской деятельности на рынке ценных бумаг.

Долевые ценные бумаги представлены акциями российских компаний в валюте Российской Федерации.

Долговые ценные бумаги данной категории в портфеле Банка отсутствуют.

Финансовые активы, предназначенные для торговли, учитываются по текущей справедливой стоимости.

2.5. Ссуды, ссудная и приравненная к ней задолженность.

	2014	2013
Ссуды, предоставленные юридическим лицам, на финансирование текущей деятельности	8 828 644	6 965 809
Ссуды, предоставленные физическим лицам, на потребительские цели	217 798	50 015
Межбанковские кредиты	44 984	46 671
Требования по договорам уступки права требования (с правом отсрочки платежа)	1 127 473	499 597
Дебиторская задолженность	164 397	8 994

Кредиты и дебиторская задолженность до создания резерва под обесценение	10 383 296	7 571 086
Резерв под обесценение кредитов и дебиторской задолженности	-1 450 157	-885 309
ИТОГО чистая ссудная задолженность	8 933 139	6 685 777

Далее представлена структура кредитов и дебиторской задолженности по видам экономической деятельности заемщиков:

	2014	2013
Кредиты и дебиторская задолженность до создания резерва под обесценение по видам экономической деятельности		
- обрабатывающие производства	125 781	257 927
- целлюлозно-бумажное производство, издательская и полиграфическая деятельность	42 037	42 037
- химическое производство	351 338	245 927
- производство машин и оборудования	20 000	0
- оптовая и розничная торговля, ремонт автотранспортных средств, мотоциклов, бытовых изделий и предметов личного пользования	5 770 174	5 037 547
- операции с недвижимым имуществом, аренда и предоставление услуг	1 352 301	1 138 739
- финансовые организации	164 397	984 651
- кредитные организации	44 984	55 665
- прочие виды деятельности	2 294 486	4505
- физические лица на потребительские цели	217 798	50 015
ИТОГО кредитов и дебиторской задолженности юридических и физических лиц	10 383 296	7 571 086

Структура кредитов с разбивкой по странам и регионам Российской Федерации:

	2014	2013
Кредиты и дебиторская задолженность до создания резерва под обесценение по странам и регионам:		
- группа "развитых стран"	0	32 729
- Российская Федерация, всего, в том числе по регионам:	10 383 296	7 538 357
-) Москва	9 929 526	7 289 412
-) Московская область	453 770	232 829
-) Владимирская область	0	16 116
ИТОГО ссудной и приравненной к ней задолженности	10 383 296	7 571 086

В следующей таблице представлена информация о сроках, оставшихся до даты погашения ссуд:

Закрытое акционерное общество «Международный акционерный банк»
Годовой бухгалтерский (финансовый) отчет за 2014 год
(в тысячах рублей)

	2014 год					
	до 90 дней	до 180 дней	до 270 дней	до 1 года	свыше 1 года	итого
Ссуды юридических лиц	2 102 509	2 970 612	999 538	1 412 304	2 680 535	10 165 498
в том числе:						
- реструктурированные	1 541 441	1 249 580	358 990	838 512	703 415	4 691 938
- просроченные	273 416	0	0	0	0	273 416
Ссуды физических лиц	475	140 721	6 834	58 091	11 677	217 798
в том числе:						
- реструктурированные	0	0	0	58 091	0	58 091
- просроченные	464	0	0	0	0	464
ИТОГО ссудной и приравненной к ней задолженности	2 102 984	3 111 333	1 006 372	1 470 395	2 692 212	10 383 296

	2013 год					
	до 90 дней	до 180 дней	до 270 дней	до 1 года	свыше 1 года	итого
Ссуды юридических лиц	1 567 397	465 805	1 101 286	1 040 809	3 345 773	7 521 071
- просроченные	355 555	0	0	0	0	355 555
Ссуды физических лиц	679	4 497	0	38 224	6 615	50 015
- просроченные	679	0	0	0	0	679
ИТОГО ссудной и приравненной к ней задолженности	1 568 076	470 302	1 101 286	1 079 034	3 352 388	7 571 086

Требования по накопленным процентам по ссудной задолженности отражены по статье «2.7. Прочие активы».

2.6. Вложения в ценные бумаги и другие финансовые активы, имеющиеся в наличии для продажи.

	2014	2013
Российские государственные облигации	145 905	83 590
Корпоративные облигации	80 143	96 550
Итого долговых ценных бумаг	226 048	180 140
Долевые ценные бумаги - имеющие котировки	420 355	537 879
Долевые ценные бумаги - не имеющие котировок	66 096	107 549
Средства, направленные на приобретение долей для участия в УК	404	372
Итого долевого ценных бумаг	486 855	645 800
Резерв на возможные потери	-39 074	-35 083
ИТОГО финансовых активов, имеющихся в наличии для продажи	673 829	790 857

Далее представлен совокупный портфель долевых ценных бумаг в категории имеющих в наличии для продажи за 31 декабря 2013 года и за 31 декабря 2014 года в разрезе отраслей.

	2014		2013	
Банки	107 182	22%	204 474	32%
Нефтегаз и химия	161 306	33%	172 161	27%
Цветная и черная металлургия	12 563	3%	90 980	14%
Энергетика	57 663	12%	40 507	6%
Машиностроение, транспорт, инфраструктура	42 491	9%	50 448	8%
Розница, телекомы, прочее	83 138	17%	34 987	5%
Фонды рынков	15 348	3%	52 243	8%
Медицина	7 164	1%	-	-
ИТОГО долевых ценных бумаг	486 855	100%	645 800	100%

Российские государственные облигации представлены облигациями государственного внешнего облигационного займа РФ со сроком погашения в марте 2030 года и в апреле 2042 года с доходностью к погашению от 3,65% до 6,00%.

Корпоративные облигации представлены облигациями, выпущенными для обращения на российском рынке, российскими организациями - представителями крупного бизнеса, имеют сроки погашения от марта 2015 года до мая 2019 года, купонный доход от 9,57% до 13,71%, доходность к погашению от 10,07% до 13,32%, в зависимости от выпуска, эмитента и рыночных условий.

Еврооблигации и облигации кредитных организаций включают в себя облигации, выпущенные российскими организациями - банками для обращения на российском рынке, имеют сроки погашения от апреля 2015 года до сентября 2044 года, купонный доход от 8,38% до 12,47%, доходность к погашению от 10,95% до 12,75%.

Вложения в долговые ценные бумаги по срокам до погашения.

	2014 год					
	до 90 дней	до 180 дней	до 1 года	свыше 1 года	свыше 3 лет	итого
Российские государственные облигации	0	0	0	0	145 905	145 905
Корпоративные облигации	11 939	6 133	11 516	2 584	33 834	66 006
Еврооблигации	14 137	0	0	0	0	14 137
в т.ч. просроченные	0	0	0	0	0	14 137
ИТОГО долговых ценных бумаг	26 076	6 133	11 516	2 584	179 739	226 048

	2013 год					
	до 90 дней	до 180 дней	до 1 года	свыше 1 года	свыше 3 лет	итого
Российские государственные облигации	0	0	0	0	83 590	83 590

Закрытое акционерное общество «Международный акционерный банк»
Годовой бухгалтерский (финансовый) отчет за 2014 год
(в тысячах рублей)

Корпоративные облигации	9 995	5 974	0	20 026	0	35 995
Еврооблигации и облигации кредитных организаций	4 199	6 968	1 005	20 023	28 360	60 555
ИТОГО долговых ценных бумаг	14 194	12 942	1 005	40 049	111 950	180 140

Доходность по долговым ценным бумагам по срокам до погашения.

	до 90 дней	до 180 дней	до 1 года	свыше 1 года	2014 год свыше 3 лет
Российские государственные облигации	-	-	-	-	4,13
Корпоративные облигации	13,32	-	10,65	-	11,39
Еврооблигации и облигации кредитных организаций	-	12,72	-	12,44	11,21

	до 90 дней	до 180 дней	до 1 года	свыше 1 года	2013 год свыше 3 лет
Российские государственные облигации	-	-	-	-	5,62
Корпоративные Облигации	15,21	12,60	-	10,92	-
Облигации и еврооблигации кредитных организаций	11,39	9,68	11,09	8,67	8,05

Информация о финансовых активах, имеющих в наличии для продажи и оцениваемых по справедливой стоимости, переданных без прекращения признания, с указанием процентных ставок и сроков погашения представлена ниже.

Вид РЕПО	Вид финансовых вложений	2014			2013		
		Объем обеспечения, руб.	Процентная ставка, %	Срок до погашения, дней	Объем обеспечения, руб.	Процентная ставка, %	Срок до погашения, дней
РЕПО с ЦБ РФ не на организованных торгах с использованием информационной системы Bloomberg	Российские государственные облигации	20 198	17,01	15	-	-	-
	Долевые ценные бумаги - имеющие котировки	139 781	17,01	15	-	-	-

РЕПО с ЦБ РФ на Фон- довой Бир- же ММВБ в долларах США	Российские го- сударственные облигации	60 405	0,71	28	-	-	-
ИТОГО финансовых активов, имеющихся в наличии для продажи и оцениваемых по справедливой стоимости, переданных без прекращения признания		220 384	-	-	-	-	-

Финансовые активы, имеющиеся в наличии для продажи, переданные без прекращения признания, включают ценные бумаги, предоставленные в качестве обеспечения по догово-
ворам продажи и обратного выкупа. Справедливая стоимость существенных вложений в
ценные бумаги оценивается на основании рыночных котировок.

2.7. Вложения в ценные бумаги, удерживаемые до погашения.

	2014	2013
Корпоративные облигации	398	1 294
ИТОГО долговых ценных бумаг до вычета резерва	398	1 294
Резерв под обесценение финансовых активов, удерживаемых до погашения	- 398	-1 294
ИТОГО финансовых активов, удерживаемых до погашения	0	0

2.8. Основные средства.

Основные средства представлены зданием и прочими основными средствами, сущест-
венную часть которых составляют транспортные средства, используемыми в основной
деятельности Банка.

	Здание	Амортизация здания	Транспорт и прочие основные средства	Амортизация транспорта и прочих основных средств	Матери- альные запасы	Итого
Остаток на 31 декабря 2014 года	392 230	76 816	27 394	20 521	5	322 292
Остаток на 31 декабря 2013 года	391 907	72 833	28 235	18 497	11	328 823

В течение отчетного года произошло выбытие основных средств в сумме 1 160
тыс.руб., приобретено 319 тыс.руб., для использования в рамках банковской деятель-
ности.

По состоянию на 01 января 2015 года была произведена переоценка здания, при-
надлежащего ЗАО «Международный акционерный банк».

Оценка здания выполнялась независимым профессиональным оценщиком ООО «ОФЗ
ГРУПП». Оценку произвели дипломированные оценщики Назарова Е.С. и Хайруллина Д.Н.

являющиеся членами некоммерческого партнерства «Общество профессиональных экспертов и оценщиков».

Справедливая стоимость была рассчитана путем математического взвешивания результатов оценки, полученных различными подходами. При оценке использовались два подхода: доходный и сравнительный с коэффициентами взвешивания 0,5.

В остаточную стоимость здания Банка включена сумма положительной переоценки.

2.9. Прочие активы.

	2014	2013
Требования по получению процентов	1 531 441	626 743
Расчеты по отдельным операциям	19 137	18 348
Расходы будущих периодов	8 113	8 915
Предоплата за услуги	2 381	2 800
Предоплата по налогам, включая налог на прибыль	640	647
Расчеты по ценным бумагам	410	316
Драгоценные металлы и камни	23	23
Прочие активы до создания резерва под обесценение	1 562 145	657 792
Резервы на возможные потери	-171 554	-94 413
ИТОГО прочих активов	1 390 591	563 379

Резервы на возможные потери сформированы по требованиям по получению процентных доходов по кредитным требованиям.

Далее представлены прочие активы с разбивкой:

- по срокам

2014 год

	до вос- требова- ния и менее 1 месяца	от 1 до 6 месяцев	от 6 до 12 месяцев	от 1 года до 5 лет	более 5 лет	итого
Требования по получению процентов	5	1 046 974	339 511	144 951	0	1 531 441
Расчеты по отдельным операциям	19 137	0	0	0	0	19 137
Расходы будущих периодов	0	0	8 113	0	0	8 113
Предоплата за услуги	2 381	0	0	0	0	2 381
Предоплата по налогам, включая налог на прибыль	640	0	0	0	0	640
Расчеты по ценным бумагам	410	0	0	0	0	410
Драгоценные металлы и камни	23	0	0	0	0	23
Резервы на возможные потери	-18 973	-105 765	-31 480	-15 336	0	-171 554
ИТОГО	3 623	941 209	316 144	129 615	0	1 390 591
прочих активов						

Закрытое акционерное общество «Международный акционерный банк»
Годовой бухгалтерский (финансовый) отчет за 2014 год
(в тысячах рублей)

						2013 год
	до вос- требова- ния и менее 1 месяца	от 1 до 6 месяцев	от 6 до 12 месяцев	от 1 года до 5 лет	более 5 лет	итого
Требования по получению процентов	43 656	184 084	252 237	146 766	0	626 743
Расчеты по отдельным операциям	18 348	0	0	0	0	18 348
Расходы будущих периодов	0	0	8 915	0	0	8 915
Предоплата за услуги	2 800	0	0	0	0	2 800
Предоплата по нало- гам, включая налог на прибыль	647	0	0	0	0	647
Расчеты по ценным бумагам	316	0	0	0	0	316
Драгоценные металлы и камни	23	0	0	0	0	23
Резервы на возмож- ные потери	-31 890	-16 032	-26 872	-19 619	0	-94 413
ИТОГО прочих активов	33 900	168 052	234 280	127 147	0	563 379

- по валютам

	2014		2013	
	рубли	иностран- ная валюта	рубли	иностран- ная валюта
Требования по получению процентов	539 166	992 275	290 735	336 008
Расчеты по отдельным операциям	19 137		18 348	0
Расходы будущих периодов	8 113		8 915	0
Предоплата за услуги	2 381		2 800	0
Предоплата по налогам, включая налог на прибыль	640		647	0
Расчеты по ценным бумагам	316	94	316	0
Драгоценные металлы и камни		23		23
Резервы на возможные потери	-171 554		-94 413	
ИТОГО прочих активов по видам валют	398 199	992 392	227 348	336 031
ИТОГО прочих активов		1 390 591		563 379

2.10. Кредиты, депозиты и прочие средства Центрального Банка Российской Федерации.

	2014	2013
Средства, полученные по договорам продажи ценных бумаг, переданных без прекращения признания	155 258	0
ИТОГО кредиты, депозиты и прочие средства Центрального Банка Российской Федерации	155 258	0

2.11. Средства кредитных организаций.

	2014	2013
Корреспондентские счета и депозиты "овернайт" других банков	184 621	400 745
Краткосрочные депозиты других банков	130 000	70 000
Долгосрочные депозиты других банков	607 591	519 543
Счета кредитных организаций по другим операциям	3	3
ИТОГО средств кредитных организаций	922 215	990 291

2.12. Средства клиентов, не являющихся кредитными организациями.

	2014	2013
Государственные организации	7 520 589	4 978 061
Счета организаций, находящихся в федеральной собственности	990 865	416 930
Депозиты организаций, находящихся в федеральной собственности	6 529 724	4 561 131
Прочие юридические лица	1 000 963	769 567
Счета негосударственных организаций	85 812	160 581
Депозиты негосударственных организаций	915 132	608 960
Прочие привлеченные средства негосударственных организаций	19	26
Физические лица	363 117	274 900
Депозиты физических лиц	362 635	267 133
Прочие счета	482	7 767
Средства клиентов по операциям с ценными бумагами	436	1 559
ИТОГО средств клиентов, не являющихся кредитными организациями	8 885 105	6 024 087

Далее приведено распределение средств клиентов по отраслям экономики.

	2014		2013	
	сумма	%	сумма	%
Внешнеэкономическая деятельность	7 520 589	84,64	4 978 061	82,64
Нерезиденты	900 360	10,13	540 114	8,97
Физические лица	363 117	4,09	274 900	4,56
Предприятия торговли	63 585	0,72	191 791	3,18
Финансы и инвестиции	15 765	0,18	19 370	0,32
Прочее	21 689	0,24	19 851	0,33
ИТОГО средств клиентов	8 885 105	100	6 024 087	100

2.13 Выпущенные долговые обязательства.

	2014	2013
Собственные векселя	7 721	0
ИТОГО выпущенные долговые обязательства	7 721	0

В 2014 году Банком выпущены долговые ценные бумаги в форме векселей с дисконтом.

Информация об объеме и структуре выпущенных векселей с указанием дат размещения и погашения по каждому выпуску ценных бумаг, а также процентных ставок по ним представлена ниже.

Номинал	Валюта номинала	Процентная ставка, %	Сумма дисконта	2014 год	
				Цена продажи	
5 000,0	RUB	9,00	548,66	4 451,34	
603,6	RUB	9,98	15,60	588,0	
1 177,4	RUB	10,00	57,40	1 120,0	
940,0	RUB	14,00	150,40	789,6	

Далее представлены векселя с разбивкой по срокам.

до востребо- вания и менее 1 месяца	от 1 до 6 месяцев	от 6 до 12 месяцев	от 1 года до 5 лет	более 5 лет	итого
604	2 117	0	5 000	0	7 721

2.14. Отложенные налоговые обязательства и отложенные налоговые активы.

	2014	2013
Отложенное налоговое обязательство по кредитам и дебиторской задолженности, вложениям в ценные бумаги, оцениваемые по справедливой стоимости через прибыль или убыток, имеющимся в наличии для продажи и удерживаемым до погашения, а также прочим активам	16 335	0
Отложенное налоговое обязательство по зданию	62 355	0
ИТОГО отложенное налоговое обязательство	78 690	0
Отложенный налоговый актив по вычитаемым временным разницам по финансовым активам, оцениваемым по справедливой стоимости через прибыль или убыток и имеющимся в наличии для продажи	56 362	0
ИТОГО отложенный налоговый актив	56 362	0

2.15. Прочие обязательства.

	2014	2013
Обязательства по уплате процентов	206 614	268 884
Расчеты по отдельным операциям	20 602	187
Расчеты с дебиторами и кредиторами	13 441	11 958
Расчеты по операциям с ценными бумагами	8 778	17 772
Предоплаты за проведение банковских операций	114	97
Текущие обязательства по налогам	23	1 927
ИТОГО прочих обязательств	249 572	300 825

В составе статьи "Расчеты с дебиторами и кредиторами" отражены средства, зарезервированные Банком для благотворительности. Остаток данных средств за 31 декабря 2014 года составил 8 970 тыс. руб. (2013 г.: 9 070 тыс. руб.).

Далее представлены прочие обязательства с разбивкой:
- по срокам

		2014 год				
	до вос- требова- ния и менее 1 месяца	от 1 до 6 месяцев	от 6 до 12 месяцев	от 1 года до 5 лет	более 5 лет	итого
Обязательства по уплате процентов	334	10 727	953	194 600	0	206 614
Расчеты по отдельным операциям	20 602	0	0	0	0	20 602
Расчеты с дебиторами и кредиторами	13 441	0	0	0	0	13 441
Расчеты по операциям с ценными бумагами	8 778	0	0	0	0	8 778
Предоплаты за проведение бан-	114	0	0	0	0	114

Закрытое акционерное общество «Международный акционерный банк»
Годовой бухгалтерский (финансовый) отчет за 2014 год
(в тысячах рублей)

ковских операций

Текущие обязательства по налогам	23	0	0	0	0	23
----------------------------------	----	---	---	---	---	----

ИТОГО прочих обязательств	43 292	10 727	953	194 600	0	249 572
----------------------------------	---------------	---------------	------------	----------------	----------	----------------

2013 год

	до восстановления и менее 1 месяца	от 1 до 6 месяцев	от 6 до 12 месяцев	от 1 года до 5 лет	более 5 лет	итого
Обязательства по уплате процентов	23 363	70 818	115 613	59 090	0	268 884
Расчеты по отдельным операциям	187	0	0	0	0	187
Расчеты с дебиторами и кредиторами	11 958	0	0	0	0	11 958
Расчеты по операциям с ценными бумагами	17 772	0	0	0	0	17 772
Предоплаты за проведение банковских операций	97	0	0	0	0	97
Текущие обязательства по налогам	1 927	0	0	0	0	1 927
ИТОГО прочих обязательств	55 304	70 818	115 613	59 090	0	300 825

- по валютам

	2014		2013	
	рубли	иностранная валюта	рубли	иностранная валюта
Обязательства по уплате процентов	183,698	22 916	153 220	115 664
Расчеты по отдельным операциям	50	20 552	172	15
Расчеты с дебиторами и кредиторами	13 441		11 958	0
Расчеты по операциям с ценными бумагами	3	8 775	3	17 769
Предоплаты за проведение банковских операций	114		97	0
Текущие обязательства по налогам	23		1 927	0
ИТОГО прочих обязательств по видам валют	197 329	52 243	167 377	133 448
ИТОГО прочих обязательств	249 572		300 825	

2.16. Уставный капитал.

	Количество акций (в тысячах штук)			
	в обращении	обыкновен- ные акции	привилеги- рованные акции	итого
На 1 января 2013 года	30 000	30 000	0	30 000
Выпущенные новые акции	-	-	-	-
Собственные акции, выкупленные у акционеров	-	-	-	-
Реализованные собственные акции	-	-	-	-
За 31 декабря 2013 года	30 000	30 000	0	30 000
Выпущенные новые акции	-	-	-	-
Собственные акции, выкупленные у акционеров	-	-	-	-
Реализованные собственные акции	-	-	-	-
За 31 декабря 2014 года	30 000	30 000	0	30 000

Уставный капитал Банка по состоянию на 01 января 2015 года составляет 1 500 000 тысяч рублей (на 01 января 2014 года – 690 000 тыс. руб.). Находящиеся в обращении акции Банка полностью оплачены. Все обыкновенные акции имеют номинальную стоимость 50 рублей за акцию. Каждая акция предоставляет право одного голоса.

Выплата дивидендов и прочее распределение прибыли осуществляется из чистой прибыли текущего года, определенной по бухгалтерской отчетности, подготовленной в соответствии с требованиями законодательства Российской Федерации.

За 31 декабря 2014 года Банк не имеет собственных акций, выкупленных у акционеров (2013 год: 0 шт.).

3. Сопроводительная информация к отчету о финансовых результатах.

3.1. Информация об убытках и суммах восстановления обесценения по видам активов.

	2014 год	
	создание резерва	восстановление резерва
Изменение резерва по ссудной и приравненной к ней задолженности, средствам, размещенным на корреспондентских счетах, а также начисленным процентным доходам, всего, в том числе:	2 488 480	1 850 077
- корпоративные кредиты	1 604 955	1 313 800
- потребительские кредиты	79 096	50 144
- требования по начисленным процентам	301 445	224 294
- уступка прав требования	499 266	258 101
- корреспондентские счета	3 718	3 738
Изменение резерва по ценным бумагам	54 986	51 892
Изменение резерва по прочим потерям	17 704	17 681
ИТОГО	2 561 170	1 919 650

	2013 год	
	создание резерва	восстановление резерва
Изменение резерва по ссудной и приравненной к ней задолженности, средствам, размещенным на корреспондентских счетах, а также начисленным процентным доходам, всего,	1 205 234	957 074
в том числе:		
- корпоративные кредиты	869 242	789 652
- потребительские кредиты	32 635	12 710
- требования по процентам	150 712	146 713
- уступка прав требования	148 461	7 412
- межбанковские кредиты	580	580
- корреспондентские счета	3 604	7
Изменение резерва по ценным бумагам	28 853	116 796
Изменение резерва по прочим потерям	41 241	42 438
ИТОГО изменение резерва на возможные потери	1 275 328	1 116 308

В 2013 году имело место единичное списание безнадежной дебиторской задолженности за счет сформированного резерва на возможные потери в размере 100%. Сумма списания составила 2 500 тыс.руб.

3.2 Информация об основных компонентах расхода (дохода) по налогу.

Основными компонентами расходов по налогу являются текущие налоги.

	2014	2013
Налог на прибыль	24 676	33 517
Налог на имущество	7 091	7 235
Налог на добавленную стоимость	5 366	5 050
Транспортный налог	127	130
Плата за загрязнение окружающей среды	65	94
ИТОГО начисленные (уплаченные) налоги	37 325	46 026

Текущая ставка налога на прибыль, применяемая к большей части прибыли Банка в 2014 году, составила 20 % (2013 год: 20 %).

3.3. Суммы курсовых разниц, признанные в составе прибыли, за исключением тех, которые возникают в связи с финансовыми инструментами, оцениваемыми по справедливой стоимости через прибыль или убыток.

	2014	2013
Положительная переоценка иностранной валюты	15 055 196	4 619 506
Отрицательная переоценка иностранной валюты	14 512 831	4 541 157
ИТОГО чистые доходы (расходы) от переоценки	542 365	78 349

3.4. Информация о вознаграждении работникам.

	2014	2013
Расходы на оплату труда, включая премии и компенсации	79 426	92 126
Налоги и сборы в виде начислений, уплачиваемые работодателем в соответствии с законодательством РФ	17 254	17 798
ИТОГО	96 680	109 924

4. Сопроводительная информация к отчету об уровне достаточности капитала.

Управление капиталом Банка имеет следующие цели: соблюдение требований к капиталу, установленных Банком России; обеспечение способности Банка функционировать в качестве непрерывно действующего предприятия; поддержание капитальной базы на уровне, необходимом для обеспечения коэффициентов достаточности капитала. Контроль за соблюдением нормативов достаточности капитала, установленных Банком России, осуществляется Банком на ежедневной основе.

С 1 января 2014 года расчет нормативного капитала осуществляется в соответствии с Положением Центрального Банка Российской Федерации от 28 декабря 2012 года № 395-П «О методике определения величины собственных средств (капитала) кредитных организаций («Базель III»).

С целью соблюдения принципа сопоставимости отчетных данных, значение собственных средств (капитала) Банка и нормативов достаточности за 31 декабря 2013 года было пересчитано в соответствии с новой методикой.

За 31 декабря 2014 года сумма капитала, управляемого Банком, составляет 2 020 134 тыс.рублей (2013 год: 2 095 407 тыс.рублей).

В соответствии с существующими требованиями к капиталу, установленными Банком России, в течение 2014 года банки должны были поддерживать соотношения величины:

- собственных средств (капитала) и активов, взвешенных с учетом риска ("норматив достаточности собственных средств (капитала)" H1.0), на уровне не ниже 10%;
- базового капитала и активов, взвешенных с учетом риска ("норматив достаточности базового капитала" H1.1), на уровне не ниже 5%;
- основного капитала и активов, взвешенных с учетом риска ("норматив достаточности основного капитала" H1.2); на уровне не ниже 5,5%;

В таблице далее представлена информация об основных характеристиках инструментов капитала Банка в разрезе инструментов основного и дополнительного капитала:

	2014	2013
Основной капитал, всего,	1 595 023	1 670 556
в том числе:		
Базовый капитал, всего,	1 595 023	1 670 556
в том числе:		
Уставный капитал	1 498 503	688 503
Резервный фонд	120 491	120 491
Нераспределенная прибыль (убыток) прошлых лет	309 925	1 024 748
Нераспределенная прибыль (убыток) текущего года	-333 896	-153 810
Инвестиции в капитал финансовых организаций	0	-9 376
Дополнительный капитал, всего,	425 111	424 851
в том числе:		
Уставный капитал, сформированный за счет капитализации прироста стоимости имущества	1 497	1 497
Субординированный депозит	85 096	85 096
Прирост стоимости имущества за счет переоценки	338 518	338 258
ИТОГО нормативного капитала	2 020 134	2 095 407

В течение 2014 и 2013 годов Банк соблюдал все внешние требования к уровню нормативного капитала. За 31 декабря 2014 года норматив достаточности собственных средств (капитала) составил 15,01 % (2013 год: 19,87%), норматив достаточности базового капитала – 12,16% (2013 год: 16,35%) и норматив достаточности основного капитала – 12,16% (2013 год: 16,35%).

Банком до 1 марта 2013 года привлечен субординированный депозит. За 31 декабря его балансовая стоимость составляет 281 292 тысяч рублей (2013 г.: 163 646 тысяч рублей). Депозит имеет фиксированную процентную ставку 6 % годовых и срок погашения 19 марта 2017 года. В случае ликвидации Банка погашение данного депозита будет произведено после удовлетворения требований всех прочих кредиторов. В расчет капитала указанный депозит включается по остаточной стоимости, зафиксированной в рублях по курсу на 1 января 2014 года, и продисконтированной с применением коэффициента дисконтирования 0,8.

5. Сопроводительная информация к отчету о движении денежных средств.

5.1. Денежные средства и их эквиваленты.

	2014	2013
Наличные денежные средства	100 516	27 767
Остатки на корреспондентском счете в Банке России	280 945	208 298
Средства на корреспондентских счетах в банках-корреспондентах, всего, в том числе:	232 386	427 193
- других стран	203 211	364 283
- Российской Федерации	10 253	18 996
- остатки на клиринговых счетах	18 047	42 556
- остатки на счетах в расчетных небанковских кредитных организациях	875	1 358
ИТОГО денежные средств и их эквиваленты	613 847	663 258

Показатели потока денежных средств в отчете отражаются в рублях. Величина денежных потоков в иностранной валюте пересчитывается в рубли по курсу Банка России на дату осуществления операции.

Разница, возникающая в связи с пересчетом денежных потоков и остатков денежных средств и денежных эквивалентов в иностранной валюте по курсам на разные даты, отражается в отчете о движении денежных средств отдельно от операционных, инвестиционных и финансовых денежных потоков организации как влияние изменений курса иностранной валюты по отношению к рублю.

Недоступные для использования остатки денежных средств и их эквивалентов в течение отчетного периода отсутствовали.

6. Управление рисками.

Управление рисками Банка осуществляется в отношении финансовых рисков (кредитный риск, рыночные риски – валютный риск, риск процентной ставки, прочий ценовой риск и риск ликвидности), географического, операционного и правового рисков. Главной задачей управления финансовыми рисками является определение лимитов риска с дальнейшим обеспечением соблюдения установленных лимитов и других мер внутреннего контроля. Управление операционным и правовым риском должно обеспечивать надлежащее соблюдение внутренних регламентов и процедур в целях минимизации операционного и правового рисков.

В Банке действует многоуровневая система принятия решений, осуществления контроля и управления рисками.

Процедуры по управлению рисками регулируются внутренними документами, а также нормативными актами Банка России и контролируются различными органами управления Банка, включая Наблюдательный совет, Правление, Кредитный комитет, Комитет по лимитам и рискам. Контроль за операционным риском осуществляет Департамент внутреннего контроля (аудита) Банка. Наблюдательный совет и Правление Банка в соответствии с полномочиями, возложенными на них Собранием акционеров, утверждают политики и методики по управлению каждым из существенных видов риска. Правление, Кредитный и Комитет по лимитам и рискам в пределах своей компетенции устанавливают лимиты на операции, подверженные риску, в соответствии с принципами, определенными политиками по управлению рисками Банка. Предложения по установлению лимитов на рассмотрение указанных коллегиальных органов подготавливаются подразделениями, проводящими операции, подверженные риску и Департаментом финансового анализа и управления рисками (далее – ДФАиУР). ДФАиУР работает независимо от подразделений, осуществляющих операции, подверженные риску.

Система управления рисками Банка построена с учетом нормативных документов Банка России и нацелена на исполнение четырех основных функций:

- аналитическая: создание единого информационно-аналитического пространства Банка; анализ банковских операций с точки зрения их доходности, эффективности и рискованности; оценка возможных потерь;

- регулирующая: управление активами и пассивами, ценообразование банковских продуктов и услуг, реализация кредитной политики, установление внутрибанковских нормативов и лимитов;

- контрольная: внутрибанковский мониторинг, внутренний и внешний аудит, деятельность службы внутреннего контроля (аудита) и службы безопасности;

- методологическая: разработка внутрибанковских положений, системы требований к отчетности и документообороту, системы распределения полномочий в процессе принятия решений.

Ежемесячно проводится финансовый анализ деятельности Банка, включающий в себя сравнительный анализ основных финансовых показателей Банка с аналогичными показателями по банковской системе в целом, а также оценка собственной финансовой устойчивости в соответствии с Указанием Банка России от 30 апреля 2008 г. № 2005-У «Об оценке экономического положения банков».

Основная деятельность Департамента внутреннего банковского контроля в 2014 году проводилась по направлениям:

1. Осуществление проверок в соответствии с Планом по проведению проверок в 2014 году (утвержден Наблюдательным советом 29 ноября 2013 года) по следующим направлениям:

- контроль за управлением банковскими рисками;
- распределение полномочий при совершении операций/сделок и исключение конфликта интересов;
- соблюдение установленных лимитов на проведение операций/сделок;
- адекватность созданных резервов уровню риска;
- достоверность, полнота и объективность составления отчетности;
- полнота и своевременность учета операций/сделок Банка;
- соответствие проводимых операций требованиям законодательства;
- соблюдение противомошеннического законодательства.

2. Оказание методологической помощи при осуществлении мероприятий по совершенствованию управления отдельными банковскими рисками, а также при разработке/переработке локальных нормативных актов, в том числе по вопросам формирования резервов по сделкам/операциям Банка, открытия банковских счетов, противодействия легализации доходов, полученных преступным путем и финансированию терроризма.

В ходе реализации функций участника системы внутреннего контроля Банка Наблюдательный совет контролировал работу службы внутреннего контроля посредством утверждения планов работы Департамента внутреннего банковского контроля, регулярного рассмотрения отчетов о его деятельности, включая отчеты контролера профессионального участника рынка ценных бумаг.

В составе отчетов по результатам работы Департамента внутреннего банковского контроля до Наблюдательного совета доводилась информация о проведенных проверках, выявленных недоработках, мерах, принятых для их устранения, основных финансовых показателях Банка.

В 2014 году в Банке продолжалась работа по обеспечению выполнения требований Федерального закона от 07 августа 2001 года № 115-ФЗ «О противодействии легализа-

ции (отмыванию) доходов, полученных преступным путём, и финансированию терроризма» (далее – ПОД/ФТ).

В Банке создана Служба финансового мониторинга, назначен ответственный сотрудник – специальное должностное лицо, ответственное за разработку и реализацию правил внутреннего контроля в целях ПОД/ФТ (далее – Правила), а также за своевременную их актуализацию в соответствии с законодательством РФ, требованиями ЦБ РФ и принципами международных банковских стандартов.

Политика ЗАО «МАН» в области ПОД/ФТ преследует следующие цели:

- недопущение использования Банка в качестве инструмента для отмывания денег и финансирования терроризма;
- защита деловой репутации Банка и его клиентов.

Для достижения этих целей Банк:

- применяет меры и процедуры контроля, предусмотренные законодательством в области ПОД/ФТ;

- обеспечивает участие всего персонала Банка в работе по ПОД/ФТ.

Учитывая опыт зарубежных финансовых учреждений и ведущих российских кредитных организаций в области ПОД/ФТ, Банк в своей работе руководствуется следующими принципами:

- идентификация всех клиентов, обслуживаемых Банком, а также оценка клиента с точки зрения риска отмывания денег и финансирования терроризма;

- расследование операций, вызывающих подозрение в причастности к легализации преступных доходов и финансированию терроризма;

- установление договорных отношений только с кредитно-финансовыми учреждениями, которые сами осуществляют меры противодействия легализации преступных доходов и финансированию терроризма;

- своевременное направление отчетности в Федеральную службу по финансовому мониторингу;

- систематическое обучение и повышение квалификации персонала.

В соответствии с законодательством РФ Банк может осуществлять следующие действия:

- блокирование операций с участием лиц, фигурирующих в списках террористов;

- отказ в заключении договора банковского счета, совершении операции в случаях, предусмотренных законодательством РФ;

- отказ от установления договорных отношений с банками, не имеющими физического присутствия по месту их регистрации, а также от проведения операций с участием таких банков.

6.1. Кредитный риск.

Банк подвержен кредитному риску, который является риском финансовых потерь вследствие неисполнения своих обязательств контрагентами Банка, или риск снижения стоимости ценных бумаг вследствие ухудшения кредитного качества эмитента (снижения их кредитных рейтингов). Кредитный риск возникает в результате кредитных и прочих операций Банка с контрагентами, вследствие которых возникают финансовые активы.

Максимальный уровень кредитного риска Банка отражается в балансовой стоимости финансовых активов в бухгалтерском балансе. Возможность взаимозачета активов и обязательств не имеет существенного значения для снижения потенциального кредитного риска. Для гарантий и обязательств по предоставлению кредита максимальный уровень кредитного риска равен сумме обязательства. Банк контролирует кредитный риск, устанавливая лимиты на одного заемщика или группы связанных заемщиков и ограничивая на вложения в ценные бумаги.

Лимиты кредитного риска по продуктам и отраслям экономики регулярно утверждаются Банком. Мониторинг таких рисков осуществляется на регулярной основе не реже 1 раза в квартал, кроме того, возможен внеплановый пересмотр данных лимитов. В Банке функционирует Кредитный комитет, который утверждает кредитные лимиты на заемщиков. Кредитные заявки от Департамента проектно-инвестиционного кредитования передаются в Кредитный комитет для утверждения кредитного лимита. Управление кредитным риском также осуществляется путем получения залога и поручительств организаций и физических лиц. В целях мониторинга кредитного риска сотрудники Департамента проектно-инвестиционного кредитования составляют регулярные отчеты на основе структурированного анализа бизнеса и финансовых показателей клиента. Вся инфор-

мация о существенных рисках в отношении клиентов с ухудшающейся кредитоспособностью доводится до сведения Кредитного комитета и Правления, анализируется ими. Департамент финансового анализа и управления рисками и Департамент проектно-инвестиционного кредитования осуществляют анализ кредитов по срокам погашения и последующий контроль просроченных остатков. В целях снижения рисков Банком устанавливаются стандартные унифицированные требования к заемщикам. Одним из методов регулирования кредитного риска является получение обеспечения по размещаемым Банком средствам. Обеспечением по кредитам могут выступать недвижимость, ценные бумаги, транспортное и производственное оборудование, материальные запасы, драгоценные металлы, права по контрактам и личная собственность. Для ограничения кредитного риска в залог может быть принято одновременно несколько видов обеспечения. Кредитный риск по внебалансовым финансовым инструментам определяется как вероятность убытков из-за неспособности другого участника операции с данным финансовым инструментом выполнить условия договора. Банк применяет ту же кредитную политику в отношении условных обязательств, что и в отношении балансовых финансовых инструментов, основанную на процедурах утверждения сделок, использования лимитов, ограничивающих риск, и процедурах мониторинга.

Основная часть предоставленных кредитов имеет ликвидное обеспечение. По данным на 01 января 2015 года общая сумма обеспечения по кредитному портфелю Банка полностью покрывала величину ссудной задолженности, существенно снижая риск финансовых потерь по кредитным операциям. В 2014 году Банком осуществлялись комплексные проверки заложенного имущества с выездами по месту его хранения.

Далее в таблице представлена информация о видах и степени концентрации кредитного риска в разрезе финансовых инструментов, географических зон и видов валют.

	2014				2013			
	Россия	страны СНГ	страны "группы развитых стран"	другие страны	Россия	страны СНГ	страны "группы развитых стран"	другие страны
Средства в кредитных организациях, всего,	29 175	176	203 035	0	62 910	106	364 177	0
в том числе:								
- в рублях РФ	23 397	0	0	0	56 731	0	0	0
- в иностранной валюте	5 778	176	203 035	0	6 179	106	364 177	0
Чистая ссудная задолженность, всего,	8 933 139	0	0	0	6 653 048	0	32 729	0
в том числе:								
- в рублях РФ	3 216 805	0	0	0	3 220 398	0	0	0
- в иностранной валюте	5 716 334	0	0	0	3 432 650	0	32 729	0
Чистые вложения в ценные бумаги, всего,	653 349	0	128 016	0	882 642	0	72 026	207
в том числе:								
оцениваемые по справедливой стоимости через прибыль или убыток,	107 536	0	0	0	164 018	0	0	0
всего,								
в том числе:								
- в рублях РФ	107 536	0	0	0	164 018	0	0	0
- в иностранной валюте	0	0	0	0	0	0	0	0
имеющиеся в наличии для продажи, всего,	545 813	0	128 016	0	718 624	0	72 026	207
в том числе:								

Закрытое акционерное общество «Международный акционерный банк»
 Годовой бухгалтерский (финансовый) отчет за 2014 год
 (в тысячах рублей)

- в рублях РФ	399 909	0	0	0	635 034	0	0	0
- в иностранной валюте	145 904	0	128 016	0	83 590	0	72 026	207
Основные средства и материальные запасы, всего,	322 292	0	0	0	328 823	0	0	0
в том числе:								
- в рублях РФ	322 292	0	0	0	328 823	0	0	0

1
2
3
4
5
6
7
8
9
10
11
12
13
14
15
16
17
18
19
20
21
22
23
24
25
26
27
28
29
30
31
32
33
34
35
36
37
38
39
40
41
42
43
44
45
46
47
48
49
50
51
52
53
54
55
56
57
58
59
60
61
62
63
64
65
66
67
68
69
70
71
72
73
74
75
76
77
78
79
80
81
82
83
84
85
86
87
88
89
90
91
92
93
94
95
96
97
98
99
100
101
102
103
104
105
106
107
108
109
110
111
112
113
114
115
116
117
118
119
120
121
122
123
124
125
126
127
128
129
130
131
132
133
134
135
136
137
138
139
140
141
142
143
144
145
146
147
148
149
150
151
152
153
154
155
156
157
158
159
160
161
162
163
164
165
166
167
168
169
170
171
172
173
174
175
176
177
178
179
180
181
182
183
184
185
186
187
188
189
190
191
192
193
194
195
196
197
198
199
200
201
202
203
204
205
206
207
208
209
210
211
212
213
214
215
216
217
218
219
220
221
222
223
224
225
226
227
228
229
230
231
232
233
234
235
236
237
238
239
240
241
242
243
244
245
246
247
248
249
250
251
252
253
254
255
256
257
258
259
260
261
262
263
264
265
266
267
268
269
270
271
272
273
274
275
276
277
278
279
280
281
282
283
284
285
286
287
288
289
290
291
292
293
294
295
296
297
298
299
300
301
302
303
304
305
306
307
308
309
310
311
312
313
314
315
316
317
318
319
320
321
322
323
324
325
326
327
328
329
330
331
332
333
334
335
336
337
338
339
340
341
342
343
344
345
346
347
348
349
350
351
352
353
354
355
356
357
358
359
360
361
362
363
364
365
366
367
368
369
370
371
372
373
374
375
376
377
378
379
380
381
382
383
384
385
386
387
388
389
390
391
392
393
394
395
396
397
398
399
400
401
402
403
404
405
406
407
408
409
410
411
412
413
414
415
416
417
418
419
420
421
422
423
424
425
426
427
428
429
430
431
432
433
434
435
436
437
438
439
440
441
442
443
444
445
446
447
448
449
450
451
452
453
454
455
456
457
458
459
460
461
462
463
464
465
466
467
468
469
470
471
472
473
474
475
476
477
478
479
480
481
482
483
484
485
486
487
488
489
490
491
492
493
494
495
496
497
498
499
500
501
502
503
504
505
506
507
508
509
510
511
512
513
514
515
516
517
518
519
520
521
522
523
524
525
526
527
528
529
530
531
532
533
534
535
536
537
538
539
540
541
542
543
544
545
546
547
548
549
550
551
552
553
554
555
556
557
558
559
560
561
562
563
564
565
566
567
568
569
570
571
572
573
574
575
576
577
578
579
580
581
582
583
584
585
586
587
588
589
590
591
592
593
594
595
596
597
598
599
600
601
602
603
604
605
606
607
608
609
610
611
612
613
614
615
616
617
618
619
620
621
622
623
624
625
626
627
628
629
630
631
632
633
634
635
636
637
638
639
640
641
642
643
644
645
646
647
648
649
650
651
652
653
654
655
656
657
658
659
660
661
662
663
664
665
666
667
668
669
670
671
672
673
674
675
676
677
678
679
680
681
682
683
684
685
686
687
688
689
690
691
692
693
694
695
696
697
698
699
700
701
702
703
704
705
706
707
708
709
710
711
712
713
714
715
716
717
718
719
720
721
722
723
724
725
726
727
728
729
730
731
732
733
734
735
736
737
738
739
740
741
742
743
744
745
746
747
748
749
750
751
752
753
754
755
756
757
758
759
760
761
762
763
764
765
766
767
768
769
770
771
772
773
774
775
776
777
778
779
780
781
782
783
784
785
786
787
788
789
790
791
792
793
794
795
796
797
798
799
800
801
802
803
804
805
806
807
808
809
810
811
812
813
814
815
816
817
818
819
820
821
822
823
824
825
826
827
828
829
830
831
832
833
834
835
836
837
838
839
840
84

01 января 2015 года

50.

Закрытое акционерное общество «Международный акционерный банк»
Годовой бухгалтерский (финансовый) отчет за 2014 год
(в тысячах рублей)

01 января 2014 года

Резерв на возможные потери фактически сформированный																	
		Категория качества					Просроченная задолженность					расчет-ный, с учетом обеспечения	расчет-ный	по категориям качества			
		1	2	3	4	5	до 30 дней	от 31 до 90 дней	от 91 до 180 дней	свыше 180 дней	итого			2	3	4	5
Состав активов	Сумма требования																
Активы, подверженные кредитному риску, всего, в том числе:	8325638	786223	6001300	828624	632465	77026	0	0	0	510650	1165825	921796	1016099	569566	194797	174710	77026
- кредиты (займы) и размещенные депозиты	7048553	762518	5387097	352763	496295	49880	0	0	0	478275	988289	744260	744260	506491	86780	101109	49880
- вложения в ценные бумаги	108773	35	21349	77020	0	10369	0	0	0	0	36377	36377	36377	2467	23541	0	10369
- требования по возврату денежных средств, предоставленных по операциям, совершаемым с ценными бумагами на возвратной основе без признания полученных ценных бумаг	13942	13942	0	0	0	0	0	0	0	0	0	0	0	0	0	0	0
- прочие требования	509424	9714	0	379154	120455	101	0	0	0	0	141159	141159	141159	0	79622	61436	101
- требования по получению процентов доходов	644946	14	592854	19687	15715	16676	0	0	0	32375	0	0	94303	60608	4854	12165	16676

По состоянию на 01 января 2015 года и в течение отчетного периода Банк не предоставлял кредитов акционерам и на льготных условиях.

Закрытое акционерное общество «Международный акционерный банк»
Годовая бухгалтерская (финансовая) отчетность за 2014 год
(в тысячах рублей)

Далее представлены сведения об объемах реструктурированных активов и видах проведенных реструктуризаций.

	2014		2013	
Активы, подверженные кредитному риску, всего,	12 014 573		8 325 638	
в том числе:				
- реструктурированные	4 750 029	39,54%	2 779 435	33,38%
Кредиты, всего,	9 087 848		7 048 553	
в том числе:				
- реструктурированные	4 750 029	52,27%	2 779 435	39,43%
В том числе по видам реструктуризации:				
при увеличении срока возврата основного долга	3 761 198		2 223 356	
при снижении процентной ставки	0		32 729	
при изменении графика уплаты процентов	988 831		523 350	

Из общего объема реструктурированных ссуд планируется к возврату в течение 2015 года 4 046 615 тыс. руб.

Ниже приводится информация о характере и стоимости полученного обеспечения, включая информацию об обеспечении первой и второй категории качества, принятого в уменьшение расчетного резерва на возможные потери за 31 декабря 2014 года и за 31 декабря 2013 года.

	2014 год					
	Корпоративные кредиты	Потребительские кредиты	Требования по договорам уступки	Межбанковские кредиты	Дебиторская задолженность	Итого
Необеспеченные кредиты	123 104	305	1 127 473	44 984	164 397	1 460 263
Кредиты обеспеченные:	8 705 540	217 493	0	0	0	8 923 033
- недвижимостью	78 264	140 646	0	0	0	218 910
- оборудованием и транспортными средствами	7 731 284	0	0	0	0	7 731 284
- прочими активами	123 853	0	0	0	0	123 853
- поручительствами и банковскими гарантиями	772 139	76 847	0	0	0	848 986
В том числе обеспечение первой и второй категории качества	7 694 091	0	0	0	0	7 694 091
Итого кредитов и дебиторской задолженности	8 828 644	217 798	1 127 473	44 984	164 397	10 383 296

Закрытое акционерное общество «Международный акционерный банк»
Годовой бухгалтерский (финансовый) отчет за 2014 год
(в тысячах рублей)

						2013 год
	Корпора- тивные кредиты	Потребительские кредиты	Требования по договорам уступки	Межбан- ковские кредиты	Деби- торская задол- женность	Итого
Необеспеченные кредиты	22 993	356	0	32 729	8 994	65 072
Кредиты обеспеченные:	6 942 816	49 659	499 597	13 942	0	7 506 014
- недвижимостью	111 800	6 127	0	0	0	117 927
- оборудованием и транспортными средствами	1 126 089	0	0	0	0	1 126 089
- прочими активами	510 466	0	0	13 942	0	524 408
- поручительствами и банковскими гарантиями	5 194 461	43 532	499 597	0	0	5 737 590
В том числе обеспечение первой и второй категории качества	1 417 239	0	0	0	0	1 417 239
ИТОГО кредитов и дебиторской задолженности	6 965 809	50 015	499 597	46 671	8 994	7 571 086

Оценка обеспечения осуществляется по справедливой стоимости с учетом страховой, оценочной и рыночной стоимости залога не реже одного раза в квартал в соответствии с политикой в области обеспечения и процедур оценки обеспечения, принятой в Банке.

В следующих таблицах представлены данные о классификации активов по группам риска в соответствии с пунктом 2.3 Инструкции Банка России от 03 декабря 2012 № 139-И «Об обязательных нормативах банков».

					2014 год
	Стоимость активов	Активы за вычетом сформиро- ванных резервов на возможные потери	Кoeffи- циент взвешива- ния	Стоимость активов (инстру- ментов), взвешенных по уровню риска	Распре- деление кредит- ного риска
I группа активов	486 578	486 578	0%	0	24,09%
Средства на счетах в Банке России	280 945	280 945		0	
Обязательные резервы, перечисленные в Банк России	105 117	105 117		0	
Наличная валюта и золото в хранилищах Банка и в пути	100 516	100 516		0	
II группа активов	236 295	236 295	20%	47 259	11,70%
Кредитные требования и требования по получению процентов к банкам-резидентам РФ, сроком размещения до 90 дней, номинированные и фондированные в рублях	40 030	40 030		8 006	
Требования к расчетным НКО, расчетным центрам ОРЦБ, валютным и фондовым биржам	875	875		175	

Закрытое акционерное общество «Международный акционерный банк»
Годовой бухгалтерский (финансовый) отчет за 2014 год
(в тысячах рублей)

Кредитные требования и требования по получению процентов к кредитным организациям-резидентам стран, имеющих странные оценки "0" и "1"	195 390	195 390		39 078	
III группа активов	7 645	7 645	50%	3 822	0,38%
Кредитные требования и требования по получению процентов к кредитным организациям-резидентам стран, имеющих страновую оценку "2"	7 645	7 645		3 822	
IV группа активов	11 923 155	10 352 230	100%	10 352 230	512,45%
Кредитные требования и требования по получению процентов к банкам-резидентам РФ, за исключением отнесенных ко II группе активов	10 880	10 880		10 880	
Кредитные требования и требования по получению процентов к кредитным организациям-резидентам стран, имеющих странные оценки от "3" до "6"	154	154		154	
Кредитные требования и требования по получению процентов к юридическим лицам, за исключением отнесенных к I-III категориям активов (кроме вложений в ценные бумаги и векселя)	10 363 257	9 208 053		9 208 053	
Кредитные требования в виде вложений в акции и долговые обязательства, удерживаемые до погашения, за исключением отнесенных к I-III группам активов	14 570	35		35	
Основные средства	322 292	322 292		322 292	
Прочие активы, относимые к IV группе	1 212 002	810 851		810 851	
V группа активов	23	23	150%	34	0,0%
Кредитные требования и требования по получению процентов к кредитным организациям-резидентам стран, имеющих страновую оценку "7"	23	23		34	
Активы, по которым рассчитывается рыночный риск	723 847	723 847		723 847	35,83%
Активы с пониженным коэффициентом риска 0,2	182 445	182 445	20%	36 489	9,03%
Активы с повышенным коэффициентом риска 1,3	749	749	130%	973	0,04%
Активы с повышенным коэффициентом риска 1,5	299 243	208 984	150%	313 476	10,35%

Наименование показателя	Стоимость активов	Активы за вычетом сформированных резервов на возможные потери	Коэффициент взвешивания	2013 год	
				Стоимость активов (инструментов), взвешенных по уровню риска	Распределение кредитного риска
I группа активов	324 398	324 398	0%	0	15,48%
Средства на счетах в Банке России	208 298	208 298		0	
Обязательные резервы, перечисленные в Банк России	88 333	88 333		0	
Балочная валюта и золото в хранилищах Банка и в пути	27 767	27 767		0	
II группа активов	411 526	409 044	20%	81 809	19,52%
Кредитные требования и требования по получению процентов к банкам-резидентам РФ, сроком размещения до 90 дней, номинированные и фондируемые в рублях	21 783	19 301		3 860	

Закрытое акционерное общество «Международный акционерный банк»
Годовой бухгалтерский (финансовый) отчет за 2014 год
(в тысячах рублей)

Требования к расчетным НКО, расчетным центрам ОРЦБ, валютным и фондовым биржам	1 380	1 380		276	
Кредитные требования и требования по получению процентов к кредитным организациям-резидентам стран, имеющих страновые оценки "0" и "1" и рейтинги долгосрочной кредитоспособности международных рейтинговых агентств	388 363	388 363		77 673	
III группа активов	8 554	8 554	50%	4 277	0,41%
Кредитные требования и требования по получению процентов к кредитным организациям-резидентам стран, имеющих страновые оценки "0" и "1" и не имеющих рейтингов долгосрочной кредитоспособности международных рейтинговых агентств	8 554	8 554		4 277	
IV группа активов	8 297 699	7 514 222	100%	7 514 222	358,60%
Кредитные требования и требования по получению процентов к банкам-резидентам РФ, за исключением отнесенных ко II группе активов	14 302	14 302		14 302	
Кредитные требования и требования по получению процентов к кредитным организациям-резидентам стран, имеющих страновые оценки "3"-"6" (кроме банков-резидентов РФ)	106	106		106	
Кредитные требования и требования по получению % к юридическим и физическим лицам, за исключением отнесенных к I-III категориям активов (кроме вложений в ценные бумаги и векселя)	7 592 539	6 809 062		6 809 062	
Основные средства	328 823	328 823		328 823	
Прочие активы, относимые к IV группе	361 929	361 929		361 929	
Активы, по которым рассчитывается рыночный риск	852 866	852 866		852 866	40,70%
Активы с пониженным коэффициентом риска 0,2	51 551	51 551	20%	10 310	2,46%
Активы с повышенным коэффициентом риска 1,3	586	530	130%	689	0,03%
Активы с повышенным коэффициентом риска 1,5	206 254	114 499	150%	171 747	5,46%

6.2. Рыночный риск.

Банк подвержен рыночному риску, который является риском финансовых потерь или снижения стоимости активов в результате неблагоприятного изменения рыночных цен (курсов иностранных валют, процентных ставок). Банк устанавливает лимиты в отношении уровня принимаемого риска и контролирует их соблюдение на ежедневной основе. Однако использование этого подхода не позволяет предотвратить образование убытков, превышающих установленные лимиты, в случае более существенных изменений на рынке.

По каждому виду рыночного риска, которому Банк подвергается на конец отчетного периода, проводится анализ чувствительности, отражающий информацию о том, как повлияли бы на прибыль или убыток вероятные изменения соответствующей переменной риска, которое могло бы иметь место на конец отчетного периода.

Банк управляет рыночным риском в соответствии с политиками/методиками по управлению рыночным риском. Основной целью управления рыночным риском является оптимизация соотношения риск/доходность, минимизация потерь при реализации неблагоприятных событий и снижение величины отклонения фактического финансового результата от ожидаемого.

Управление рыночным риском включает управление портфелями ценных бумаг и контроль за открытыми позициями по валютам, процентным ставкам и производным финансовым инструментам. В этих целях Правление Банка и Комитет по лимитам и рискам Банка

Закрытое акционерное общество «Международный акционерный банк»
Годовой бухгалтерский (финансовый) отчет за 2014 год
(в тысячах рублей)

устанавливает лимиты открытых позиций, лимиты стоп-лосс и другие ограничения. Правление Банка утверждает методологию в отношении управления рыночным риском, устанавливает лимиты на конкретные операции. Лимиты рыночного риска устанавливаются на основе анализа стоимости, подверженной риску (Value-at-Risk), сценарного анализа, стресс-тестов, а также с учетом регуляторных требований Банка России.

Банк осуществляет оценку рыночного риска как в разрезе составляющих, так и совокупно, определяя при этом концентрацию рыночного риска, а также эффект от диверсификации.

Далее представлены количественные данные о величине рыночного риска за 2014 год и 2013 год, рассчитанные в соответствии с Положением Банка России от 28 сентября 2012 года № 387-П «О порядке расчета кредитными организациями величины рыночного риска».

Значение рыночного риска, определенного в соответствии с Положением Банка России № 387-П включается в знаменатель нормативов достаточности собственных средств.

Удельный вес рыночного риска в капитале Банка за 31 декабря 2014 года составил 68,99% (31 декабря 2013 года - 75,18%).

	2014	2013
Рыночный риск всего,	1 393 611	1 575 283
в том числе:		
Процентный риск всего,	15 900	16 934
в том числе:		
общий риск	5 814	5 099
специальный риск	10 086	11 835
Фондовый риск всего,	81 356	109 088
в том числе:		
общий риск	40 678	54 544
специальный риск	40 678	54 544
Валютный риск	177 910	0

Далее приведен расчет показателей, включаемых в рыночный риск за 31 декабря 2014 года и за 31 декабря 2013 года.

Расчет специального процентного риска.

Группа риска	Коэфф. взвеш., %	за 31 декабря 2014 года	
		Чистая позиция	Чистая взвешенная позиция
Финансовые инструменты без риска	0	0	0
Финансовые инструменты с низким риском		145 904	2 165
- со сроком погашения до 6 месяцев	0,25	5 375	13
- со сроком погашения от 6 до 24 месяцев	1,0	16 125	161
- со сроком погашения свыше 24 месяцев	1,6	124 404	1 991
Финансовые инструменты со средним риском	8,0	0	0
Финансовые инструменты с высоким риском	12,0	66 006	7 921
Итого		211 910	10 086

Закрытое акционерное общество «Международный акционерный банк»
Годовой бухгалтерский (финансовый) отчет за 2014 год
(в тысячах рублей)

Группа риска	Коэфф. взвеш., %	за 31 декабря 2013 года	
		Чистая позиция	Чистая взвешенная позиция
Финансовые инструменты без риска	0	0	0
Финансовые инструменты с низким риском		83 590	1 338
- со сроком погашения до 6 месяцев	0,25	0	0
- со сроком погашения от 6 до 24 месяцев	1,0	0	0
- со сроком погашения свыше 24 месяцев	1,6	83 590	1 338
Финансовые инструменты со средним риском	8,0	0	0
Финансовые инструменты с высоким риском	12,0	87 475	10 497
ИТОГО		171 065	11 835

Расчет общего процентного риска.

за 31 декабря 2014 года

З	Времен- ной ин- тервал а	Чистые пози- ции (суммар- ные)		Ко- эфф. взвеш. %	Взвешенные позиции по временным интервалам		Открытые и закрытые взвешенные позиции по временным интервалам		Открытые и закрытые взвешенные позиции по зонам		Открытые и закрытые взвешенные позиции меж- ду зонами			
		длин- ная	корот- кая		длин- ная	корот- кая	закры- тая	откры- тая	закры- тая	откры- тая	закры- тая	закры- тая	закры- тая	откры- тая
	Менее 1 меся- ца	0	0	0	0	0	0	0	0	196		X		
1	1 - 3 месяца	16 094	0	0.2	32	0	0	32						
	3 - 6 месяцев	11 508	0	0.4	46	0	0	46			0			
	6 - 12 месяцев	16 891	0	0.7	118	0	0	118					0	X
2	1 - 2 года	13 334	0	1.25	167	0	0	167	0	1229				
	2 - 3 года	10 750	0	1.75	188	0	0	188						
	3 - 4 года	38 861	0	2.25	874	0	0	874				0		
	4 - 5 лет	14 901	0	2.75	410	0	0	410						
	5 - 7 лет	25 083	0	3.25	815	0	0	815	0	4389	X			
3	7 - 10 лет	25 083	0	3.75	941	0	0	941						
	10 - 15 лет	8 958	0	4.5	403	0	0	403						
	15 - 20 лет	896	0	5.25	47	0	0	47						
	более 20 лет	29 551	0	6	1 773	0	0	1 773						
Итого по зонам		211910	0	X	X	X	0	X	X	X	X	X	X	5 814

Закрытое акционерное общество «Международный акционерный банк»
Годовой бухгалтерский (финансовый) отчет за 2014 год
(в тысячах рублей)

за 31 декабря 2013 года

З о н а	Временной интервал	Чистые позиции (суммарные)		Коэфф. взвеш.%	Чистые взвешен- ные позиции по временным интер- валам		Открытые и закры- тые взвешенные позиции по вре- менным интервалам		Открытые и за- крытые взвешен- ные позиции по зонам	
		длинная	корот- кая		длинная	корот- кая	открытая	закрытая	откры- тая	закры- тая
1	Менее 1 месяца	0	0	0	0	0	0	0		
	1 - 3 месяца	18 284	0	0.2	36	0	0	36	0	67
	3 - 6 месяцев	5 973	0	0.4	24	0	0	24		
	6 - 12 месяцев	1 005	0	0.7	7	0	0	7		
2	1 - 2 года	22 905	0	1.25	286	0	0	286		
	2 - 3 года	0	0	1.75	0	0	0	0	0	720
	3 - 4 года	19 285	0	2.25	434	0	0	434		
3	4 - 5 лет	20 023	0	2.75	551	0	0	551		
	5 - 7 лет	0	0	3.25	0	0	0	0		
	7 - 10 лет	0	0	3.75	0	0	0	0	0	4 312
	10 - 15 лет	83 590	0	4.5	3 761	0	0	3 761		
	15 - 20 лет	0	0	5.25	0	0	0	0		
	более 20 лет	0	0	6	0	0	0	0		
Итого по зонам		171 065	0	X	X	X	0	X	X	5 099

Расчет общего и специального фондового рисков.

Ко- эфф. взвеш .%	2014				2013			
	Чистая позиция		Чистая взвешенная позиция		Чистая позиция		Чистая взвешенная позиция	
	длинная	корот- кая	длинная	корот- кая	длинная	корот- кая	длинная	корот- кая
8	508 474	0	40 678	0	681 801	0	54 544	0

6.3. Валютный риск.

Валютные риски ограничиваются путем регулирования открытых валютных позиций Банка по видам операций инструментам по каждой валюте. Основные методы управления валютным риском: прогнозирование изменений курсов валют, лимитирование валютной позиции, контроль соблюдения предельно допустимого уровня изменения курса валют по инструментам сделок. Банк устанавливает лимиты в отношении уровня принимаемого риска в разрезе валют и в целом как на конец каждого дня, так и в пределах одного дня и контролирует их соблюдение на ежедневной основе.

В течение отчетного периода Банк соблюдал нормативные значения, установленные Инструкцией Центрального Банка от 15 июля 2005 года № 124-И «Об установлении раз-

меров (лимитов) открытых валютных позиций, методике их расчета и особенностях осуществления надзора за их соблюдением кредитными организациями».

В таблице ниже представлено изменение финансового результата и собственных средств в результате возможных изменений обменных курсов, используемых на отчетную дату, при том, что все остальные переменные характеристики остаются неизменными.

	31 декабря 2014 года	31 декабря 2013 года
Укрепление доллара США на 5%	58 308	7 768
Ослабление доллара США на 5%	- 58 308	- 7 768
Укрепление евро на 5%	436	55
Ослабление евро на 5%	- 436	- 55
Укрепление прочих валют на 5%	640	421
Ослабление прочих валют на 5%	- 640	- 421
	59 384	8 245
Диапазон изменения финансового результата	- 59 384	- 8 245

6.4. Операционный риск.

Операционный риск - риск нефинансового характера и связан с человеческим фактором, техническими сбоями информационных и коммуникационных систем.

Сумма операционного риска, рассчитанная по методике Банка России и включаемая в расчет знаменателя нормативов достаточности капитала, за 31 декабря 2014 года составила 101 647 тыс.рублей (за 31 декабря 2013 года - 93 489 тыс.рублей).

Далее в таблице представлены сведения о величине доходов (чистых процентных и непроцентных), используемых для целей расчета требований капитала на покрытие операционного риска.

	2014	2013
Доходы для целей расчета капитала на покрытие операционного риска, всего, в том числе:	2 029 345	1 894 429
- чистые процентные доходы	1 778 912	1 612 711
- чистые непроцентные доходы	250 433	281 718
Количество лет, предшествующих дате расчета величины операционного риска	3	3

Подход Банка к управлению операционным риском заключается в его снижении до приемлемого уровня, а также в обеспечении достаточной информированности менеджмента для принятия обоснованных решений.

Оценка и управление операционным риском реализуется посредством:

- разработки стандартов, регламентов, процедур и информационных систем для минимизации операционных рисков;
- отделения функций по вводу в систему данных для учета операций от их авторизации (исполнения) в информационных системах Банка;
- применения в системе «Клиент-Банк» электронной подписи сертифицированной ФСБ и использования системы двух-фазной авторизации;
- обязательного дублирования всех значимых баз данных, наличия резервных серверов;
- ограничения доступа к информационным данным на техническом и организационном уровне, включая криптографическую защиту;

- создания баз данных о событиях связанных с операционным риском;
- постоянного обновления технических средств и совершенствования программных продуктов, связанных с данной тематикой.

С целью минимизации операционного риска предполагается, в том числе совершенствование внутренней нормативной базы Банка, упрощение большинства стандартных операций при одновременном сокращении времени на их совершение, регулярное повышение квалификации персонала путем посещения внешних и внутренних семинаров и проведения тестирований.

Кроме того, продолжается совершенствование ИТ структуры Банка в соответствии с требованиями развития основных бизнес-направлений, включая обязательные нормативные требования, как например Закон о защите персональных данных, Закон о национальной платежной системе и т.д.; переход на новую распределенную систему АБС ГА#7.2; развитие внутрибанковского хранилища данных для формирования на его основе аналитической и управленческой отчетности, а так же получения сложных форм обязательной отчетности ЦБ РФ; переработка сайта Банка.

6.5. Риск изменения процентных ставок.

Банк принимает на себя риск, связанный с влиянием колебаний рыночных процентных ставок на его финансовое положение и потоки денежных средств. Такие колебания могут повышать уровень процентной маржи, однако в случае неожиданного изменения процентных ставок процентная маржа может также снижаться и даже приводить к возникновению убытков.

Банк подвержен процентному риску в первую очередь в результате своей деятельности по предоставлению кредитов по фиксированным процентным ставкам в суммах и на сроки, отличающиеся от сумм и сроков привлечения средств под фиксированные процентные ставки.

Целью управления данным видом рыночного риска является снижение влияния изменения процентных ставок на чистый процентный доход. В целях управления процентным риском Комитет по лимитам и рискам устанавливает максимальные процентные ставки привлечения средств юридических лиц, а также минимальные ставки размещения ресурсов в кредиты юридическим лицам, минимальные доходности инвестиций в ценные бумаги. Процентные ставки по вкладам физических лиц утверждаются Правлением Банка и зависят от суммы и срока размещения средств.

Оценка процентного риска проводится с применением гэл-анализа путем распределения активов и обязательств по договорным срокам до погашения при фиксированных процентных ставках и по срокам до пересмотра процентной ставки при плавающих процентных ставках.

На регулярной основе Банк проводит стресс-тестирование процентного риска. В этом случае оценка изменения процентных доходов и расходов производится при значительном изменении процентных ставок, при этом учитывается риск, связанный с досрочным (до даты, предусмотренной договором) погашением/пересмотром процентной ставки и досрочным погашением кредитов.

На практике процентные ставки, как правило, устанавливаются на короткий срок. Кроме того, процентные ставки, зафиксированные в условиях договоров как по активам, так и по обязательствам нередко пересматриваются на основе взаимной договоренности в соответствии с текущей рыночной ситуацией.

Анализ чувствительности прибыли и собственных средств Банка к изменению рыночных процентных ставок, составленный на основе упрощенного сценария параллельного сдвига кривых доходности на 100 базисных пунктов в сторону увеличения или уменьшения ставок по процентным активам и обязательствам, действующим по состоянию на 31 декабря 2014 года и 31 декабря 2013 года, может быть представлен следующим образом:

	31 декабря 2014 года		31 декабря 2013 года	
	прибыль	собственные средства	прибыль	собственные средства
Параллельный сдвиг на 100 базисных пунктов в сторону уменьшения ставок	-35 027	-35 027	-6 641	-6 641
Параллельный сдвиг на 100 базисных пунктов в сторону увеличения ставок	35 027	35 027	6 641	6 641

6.6. Риск ликвидности.

Риск ликвидности – риск убытков вследствие неспособности Банка обеспечить исполнение своих обязательств в полном объеме. Действующая в Банке система управления ликвидностью способствует принятию взвешенных и обоснованных решений по размещению средств в длинные активы при минимизации риска потери ликвидности.

Мониторинг текущей ликвидности осуществляется Банком на постоянной (ежедневной) основе. Так же в Банке непрерывно осуществляется анализ перспективной ликвидности с целью обеспечения платежеспособности Банка на всех временных диапазонах в сочетании с максимально эффективным использованием ресурсов.

Процедуры управления ликвидностью включают в себя:

- анализ состояния мгновенной, текущей и долгосрочной ликвидности, обеспечение соблюдения обязательных нормативов ликвидности, установленных Банком России;
- анализ структуры и концентрации активов и пассивов Банка, состояния требований (особенно просроченных) и обязательств (особенно при наличии угрозы досрочного предъявления);
- оценку перспективной ликвидности Банка на основе анализа потоков денежных средств в соответствии с реальными сроками реализации активов, погашения и востребования обязательств;
- определение рациональной потребности Банка в ликвидных средствах, включая определение избытка/дефицита ликвидности;
- анализ состояния ликвидности с использованием сценариев негативного для Банка развития событий, связанных с состоянием рынка, положением должников, кредиторов, иными обстоятельствами, влияющими на состояние ликвидности Банка, и разработка планов по предотвращению потери ликвидности;
- поддержание избыточного уровня коэффициентов ликвидности и больших остатков средств на корреспондентских счетах Банка в Банке России;
- мониторинг коэффициентов ликвидности на их соответствие внутренним лимитам и требованиям регулирующих органов;
- анализ величины и характера неиспользованных клиентами лимитов по кредитным линиям и влияния условных обязательств, таких как предоставленные гарантии;
- поддержание высокой степени диверсифицированности привлеченных и размещенных средств.

Информацию о финансовых активах и обязательствах получает Комитет по лимитам и рискам. Для поддержания достаточного уровня ликвидности в целом по Банку Комитет по лимитам и рискам обеспечивает наличие адекватного портфеля краткосрочных ликвидных активов, в основном состоящего из краткосрочных ликвидных торговых ценных бумаг, депозитов в банках и прочих межбанковских инструментов.

Одновременно, с целью контроля за состоянием ликвидности, Банк ежедневно осуществляет расчет обязательных нормативов, установленных Банком России. В отчетном периоде Банк не допускал нарушения обязательных экономических нормативов.

В таблице далее представлен анализ финансовых требований и обязательств по срокам погашения.

Закрытое акционерное общество «Международный акционерный банк»
Годовой бухгалтерский (финансовый) отчет за 2014 год
(в тысячах рублей)

за 31 декабря 2014 года

	до востре- бования и менее 1 месяца	от 1 до 6 месяцев	от 6 до 12 месяцев	от 1 года до 5 лет	более 5 лет	Итого
Активы						
Денежные средства, включая остатки на корреспондент- ских счетах	613 847	105 117	0	0	0	718 964
Финансовые активы, оцени- ваемые по справедливой стоимости через прибыль или убыток	107 536	0	0	0	0	107 536
Ссудная и приравненная к ней задолженность	83 548	4 466 800	2 211 223	2 171 568		8 933 139
Ценные бумаги, имеющиеся в наличии для продажи	447 782	32 209	11 516	182 322	0	673 829
Требования по текущему на- логу на прибыль	4 835					4 835
Отложенный налоговый актив	56 362					56 362
Основные средства	322 292	0	0	0	0	322 292
Прочие активы	3 623	941 209	316 144	129 615	0	1 390 591
ИТОГО финансовых активов	1 639 825	5 545 335	2 538 883	2 483 505	0	12 207 548
Обязательства						
Средства ЦБ РФ	155 258	0	0	0	0	155 258
Средства кредитных органи- заций	314 622	326 298	0	281 295	0	922 215
Средства клиентов	1 122 526	984 525	455 892	6 322 162		8 885 105
Выпущенные долговые обязательства	604	2 117	0	5 000	0	7 721
Отложенные налоговые обязательства		16 335			62 355	78 690
Прочие обязательства	43 292	10 727	953	194 600	0	249 572
ИТОГО финансовых обязательств	1 636 302	1 340 002	456 845	6 803 057	62 355	10 298 561
Чистый разрыв ликвидности за 31 декабря 2014 года	3 523	4 205 333	2 082 038	-4 319 552	-62 355	1 908 987
Совокупный разрыв ликвидно- сти 31 декабря 2014 года	3 523	4 208 856	6 290 894	1 971 342	1 908 987	1 908 987

за 31 декабря 2013 года

	до востре- бования и менее 1 месяца	от 1 до 6 месяцев	от 6 до 12 месяцев	от 1 года до 5 лет	более 5 лет	Итого
Активы						
Денежные средства, включая остатки на корреспондент- ских счетах	663 258	88 333	0	0	0	751 591
Финансовые активы, оцени- ваемые по справедливой стоимости через прибыль или убыток	164 018	0	0	0	0	164 018
Ссудная и приравненная к ней задолженность	653 439	1 144 328	2 327 688	2 560 322	0	6 685 777
Ценные бумаги, имеющиеся в наличии для продажи	790 857	0	0	0	0	790 857

Закрытое акционерное общество «Международный акционерный банк»
Годовой бухгалтерский (финансовый) отчет за 2014 год
(в тысячах рублей)

Основные средства	328 823	0	0	0	0	328 823
Прочие активы	18 687	0	0	544 692	0	563 379
ИТОГО финансовых активов	2 619 082	1 232 661	2 327 688	3 105 014	0	9 284 445
Обязательства						
Средства кредитных организаций	470 757	281 433	81 823	156 278	0	990 291
Средства клиентов	597 560	1 379 400	3 895 332	151 795	0	6 024 087
Обязательство по текущему налогу на прибыль	2 188	0	0	0	0	2 188
Прочие обязательства	41 141	0	259 684	0	0	300 825
ИТОГО финансовых обязательств	1 111 646	1 660 833	4 236 839	308 073	0	7 317 391
Чистый разрыв ликвидности за 31 декабря 2013 года	1 507 436	-428 172	-1 909 151	2 796 941	0	1 967 054
Совокупный разрыв ликвидности 31 декабря 2013 года	1 507 436	1 079 264	-829 887	1 967 054	1 967 054	1 967 054

Средства клиентов отражены в приведенном анализе по срокам, оставшимся до погашения. Однако, в соответствии с Гражданским кодексом Российской Федерации физические лица имеют право снимать средства со счетов до наступления срока погашения, теряя при этом право на начисленные проценты.

6.6. Прочий ценовой риск.

Ценовой риск – это риск колебаний стоимости финансового инструмента в результате изменения рыночных цен, вне зависимости от того, были ли подобные изменения вызваны факторами, характерными для данного конкретного инструмента или же факторами, влияющими на все инструменты, обращающиеся на рынке. Банк подвержен риску изменения котировок ценных бумаг.

Анализ чувствительности прибыли за год и собственных средств Банка к изменению котировок ценных бумаг, составленный на основе позиций, действующих по состоянию на 31 декабря 2014 года и за 31 декабря 2013 года, и упрощенного сценария 10% снижения или роста котировок ценных бумаг, может быть представлен следующим образом:

	31 декабря 2014 года		31 декабря 2013 года	
	прибыль	собственные средства	прибыль	собственные средства
Влияние 10% снижения котировок ценных бумаг	-10 754	-75 394	-16 402	-88 214
Влияние 10% роста котировок ценных бумаг	10 754	-75 394	16 402	88 214

6.7. Правовой риск.

Правовой риск возникает у Банка вследствие несоблюдения требований нормативных актов, условий заключенных договоров (в том числе контрагентами), допускаемых правовых ошибок, несовершенства правовой системы. В целях снижения правового риска в Банке установлена процедура предварительной юридической проверки проектов договоров, инструкций и других документов правового характера до окончательного подписания указанных документов по сделке (операции). Одновременно осуществляется контроль соответствующим структурным подразделением, по линии которого осуществляется сделка (операция), а также на стадии подписания документа – отслеживание правовых сторон сделки службой внутреннего контроля. Документы по операциям представляются для подписи руководству Банка только после наличия всех необходимых виз ответст-

венных сотрудников Банка и после устранения замечаний, поступивших в ходе рассмотрения документа ответственными сотрудниками соответствующих структурных подразделений. Регистрация всех заключенных договоров и учет выполнения договорных обязательств возложен на сотрудников юридического управления и соответствующего характеру сделки структурного подразделения Банка. Все нормативные документы, поступающие в Банк из уполномоченных органов государства и регламентирующие деятельность Банка, доводятся до сведения соответствующих подразделений (ответственных лиц) через секретариат Банка после визирования руководством. Юридическое управление Банка даёт разъяснения по запросам структурных подразделений. Руководство регулярно направляет ответственных сотрудников на семинары, проводимые при принятии новых нормативных актов.

6.8. Риск потери деловой репутации.

Риск потери репутации на рынке предоставления банковских услуг возникает как при несоблюдении договорных отношений с контрагентами (клиентами, Банками, государственными структурами и др.), так и при нарушении этических норм и принципов общественного кодекса поведения. Система внутреннего контроля четкого исполнения договорных обязательств наряду с разработанным порядком работы с внешними структурами позволяет Банку минимизировать такой риск.

7. Информация о сегментах деятельности.

Банк осуществляет свою деятельность как кредитная организация на основании лицензии Банка России № 1987 от 08 февраля 2013 года. Банк также является профессиональным участником рынка ценных бумаг и действует в соответствии с лицензиями ФСФР на осуществление дилерской, брокерской, депозитарной деятельности и деятельности по управлению ценными бумагами. Указанная деятельность не является обособленной от основной деятельности Банка.

Банк не имеет структурных подразделений на территории отличной от местонахождения Банка.

8. Операции со связанными сторонами.

При рассмотрении всех возможных взаимоотношений со связанными сторонами принимается во внимание экономическое содержание таких взаимоотношений, а не только их юридическая форма.

Операции, раскрытые в данном разделе, относятся к операциям, проводимым в рамках банковского законодательства с аффилированными лицами Банка. Эти операции включали осуществление расчетов, предоставление кредитов, привлечение депозитов. Данные операции осуществлялись по рыночным ставкам.

Далее представлены суммы средств, проведенных по операциям со связанными сторонами.

за 31 декабря 2014 года

	Ключевой управленческий персонал	Прочие связанные стороны
Сумма остатков кредитов и дебиторской задолженности	300	300
Сумма кредитов, предоставленных в течение года	300	300
Сумма кредитов, погашенных в течение года	87	350
Контрактная процентная ставка, в % годовых	15,0	15,0

Закрытое акционерное общество «Международный акционерный банк»
Годовой бухгалтерский (финансовый) отчет за 2014 год
(в тысячах рублей)

Резерв под обесценение кредитов и дебиторской задолженности	-	-
Сделки купли-продажи иностранной валюты	0	83 116
Сумма остатков по депозитам	2 284	5 691
Средства клиентов (депозиты), привлеченные в течение года	10 008	40 117
Контрактная процентная ставка, в % годовых	0,1 – 10,0	0,1 – 18,0

за 31 декабря 2013 года

	Ключевой управленческий персонал	Прочие связанные стороны
Сумма остатков кредитов и дебиторской задолженности	0	0
Сумма кредитов, предоставленных в течение года	0	0
Сумма кредитов, погашенных связанными сторонами года	0	0
Контрактная процентная ставка, в % годовых	-	-
Резерв под обесценение кредитов и дебиторской задолженности	0	0
Сумма остатков по депозитам	10 748	52 612
Средства клиентов (депозиты), привлеченные в течение года	35 763	107 315
Контрактная процентная ставка, в % годовых	0,1 – 9,5	0,1 – 10,0

Далее указаны статьи доходов и расходов по операциям со связанными сторонами

за 31 декабря 2014 года

	Ключевой управленческий персонал	Прочие связанные стороны
Процентные доходы	23	34
Процентные расходы	336	973
Комиссионные доходы	0	338
Комиссионные расходы	0	0
Арендная плата по арендованным основным средствам	0	6 454
Административные и прочие операционные расходы	18 048	0

Закрытое акционерное общество «Международный акционерный банк»
Годовой бухгалтерский (финансовый) отчет за 2014 год
(в тысячах рублей)

за 31 декабря 2013 года

	Ключевой управленческий персонал	Прочие связанные стороны
Процентные доходы	0	0
Процентные расходы	1 356	6 165
Комиссионные доходы	0	384
Комиссионные расходы	0	0
Арендная плата по арендованным основным средст- вам	0	6 454
Административные и прочие операционные расходы	32 654	0

Краткосрочные вознаграждения основному управленческому персоналу в течение 2014 года составили 18 048 тысяч рублей (2013 год: 32 654 тысяч рублей), из них фиксированная часть составляет 54,12% (2013 год: 53,33 %), нефиксированная часть составляет 45,88% (2013 год: 46,67 %). Списочная численность персонала в отчетном периоде составила 79 человек (2013 год: 77 человек), в том числе основной управ-
ленческий состав 5 человек (2013 год: 6 человек).

Годовая бухгалтерская (финансовая) отчетность Банка за 2014 год одобрена к выпуску Правлением Банка 25 марта 2015 года (протокол Правления № 8 от 25 марта 2015 года).

Президент

Главный бухгалтер

25 марта 2015 года

Трепель Виктор Владиленович

Федоренко Елена Сергеевна

В
настоящем документе
пронумеровано, прошнуровано и
скреплено
с 7 (шестью) листами / печатью

Генеральный директор
Аленичев В.В.

Аленичев В.В.

