

АУДИТОРСКОЕ ЗАКЛЮЧЕНИЕ
по бухгалтерской (финансовой) отчетности
Акционерного Коммерческого Банка "Муниципальный Камчатпрофитбанк"
(Закрытое Акционерное Общество),
подготовленной по итогам деятельности за 2014 год

Акционерам Акционерного Коммерческого Банка "Муниципальный Камчатпрофитбанк"
(Закрытое Акционерное Общество)

Аудируемое лицо

Полное наименование: Акционерный Коммерческий Банк "Муниципальный Камчатпрофитбанк" (Закрытое Акционерное Общество).

Сокращенное наименование: "Муниципальный Камчатпрофитбанк" ЗАО

Место нахождения: 683032, Россия г. Петропавловск-Камчатский, ул. Пограничная, 19.

Основной государственный регистрационный номер 1024100000165 от 30.09.2002.

Свидетельство о государственной регистрации от 30.09.2002 серия 41 номер 000194016.

Дата регистрации Центральным банком Российской Федерации: 04.09.1992.

Регистрационный номер: 2103.

В 2014 году Банк проводил банковские операции на основании следующих лицензий, выданных Банком России:

— лицензии от 27.01.2003 №2103 на осуществление банковских операций со средствами в рублях и иностранной валюте (без права привлечения во вклады денежных средств физических лиц);

— лицензии от 27.01.2003 №2103 на привлечение во вклады денежных средств физических лиц в рублях и иностранной валюте.

Аудитор

Наименование: Общество с ограниченной ответственностью "Банковский аудит" (ООО "Банковский аудит").

Место нахождения: 105066, Россия, г. Москва, ул. Спартаковская, д. 19, стр. 3А.

Основной государственный регистрационный номер 1127747288767.

ООО "Банковский аудит" является членом Некоммерческого партнерства "Аудиторская Палата России" (№9981 в реестре НП АПР).

ОПНЗ 11301030630.



ЗАКЛЮЧЕНИЕ О БУХГАЛТЕРСКОЙ ОТЧЕТНОСТИ

Мы провели аудит прилагаемой бухгалтерской (финансовой) отчетности Акционерного Коммерческого Банка "Муниципальный Камчатпрофитбанк" (Закрытое Акционерное Общество), состоящей из:

- бухгалтерского баланса (публикуемая форма) на 1 января 2015 года;
- отчета о финансовых результатах (публикуемая форма) за 2014 год;
- отчета об уровне достаточности капитала для покрытия рисков, величине резервов на покрытие сомнительных ссуд и иных активов (публикуемая форма) на 1 января 2015 года;
- сведений об обязательных нормативах (публикуемая форма) на 1 января 2015 года;
- отчета о движении денежных средств (публикуемая форма) за 2014 год;
- пояснительной информации.

В дополнение к аудиту бухгалтерской (финансовой) отчетности за 2014 год мы провели проверку:

- выполнения Акционерным Коммерческим Банком "Муниципальный Камчатпрофитбанк" (Закрытое Акционерное Общество) обязательных нормативов, установленных Банком России, по состоянию на 31 декабря 2014 года. При этом оценке не подлежали методики управления рисками и модели количественной оценки рисков, применяемые Акционерным Коммерческим Банком "Муниципальный Камчатпрофитбанк" (Закрытое Акционерное Общество) для расчета указанных обязательных нормативов;

- соответствия внутреннего контроля и организации систем управления рисками Акционерного Коммерческого Банка "Муниципальный Камчатпрофитбанк" (Закрытое Акционерное Общество) требованиям, предъявляемым Банком России к таким системам в соответствии с Законом от 02.12.1990 №395-1 "О банках и банковской деятельности".

Ответственность аудируемого лица за бухгалтерскую отчетность

Руководство Акционерного Коммерческого Банка "Муниципальный Камчатпрофитбанк" (Закрытое Акционерное Общество) несет ответственность за составление и достоверность указанной бухгалтерской отчетности в соответствии с российскими правилами составления бухгалтерской отчетности и за систему внутреннего контроля, необходимую для составления бухгалтерской отчетности, не содержащей существенных искажений вследствие недобросовестных действий или ошибок.


Руководство Акционерного Коммерческого Банка "Муниципальный Камчатпрофитбанк" (Закрытое Акционерное Общество) также несет ответственность за соблюдение обязательных нормативов, установленных Банком России.

Ответственность аудитора

Наша ответственность заключается в выражении мнения о достоверности бухгалтерской отчетности на основе проведенного нами аудита. Мы проводили аудит в соответствии с:

- Федеральными правилами (стандартами) аудиторской деятельности, утвержденными приказами Минфина РФ;
- Федеральными правилами (стандартами) аудиторской деятельности, утвержденными Постановлением Правительства РФ;
- Прочими правилами (стандартами) аудиторской деятельности, действующими по законодательству Российской Федерации;
- Внутренними правилами (стандартами) профессионального Некоммерческого партнерства "Аудиторская Палата России";
- Внутренними правилами (стандартами) аудиторской деятельности Общества с ограниченной ответственностью "Банковский аудит".

Данные стандарты требуют соблюдения применимых этических норм, а также планирования



и проведения аудита таким образом, чтобы получить достаточную уверенность в том, что бухгалтерская отчетность не содержит существенных искажений.

Аудит включал проведение аудиторских процедур, направленных на получение аудиторских доказательств, подтверждающих числовые показатели в бухгалтерской отчетности и раскрытие в ней информации. Выбор аудиторских процедур является предметом нашего суждения, которое основывается на оценке риска существенных искажений, допущенных вследствие недобросовестных действий или ошибок. В процессе оценки данного риска нами рассмотрена система внутреннего контроля, обеспечивающая составление и достоверность бухгалтерской отчетности с целью выбора соответствующих аудиторских процедур.

Аудит также включал оценку надлежащего характера применяемой учетной политики и обоснованности оценочных показателей, полученных руководством аудируемого лица, а также оценку представления бухгалтерской отчетности в целом.

Нами проведена проверка выполнения обязательных нормативов, установленных Банком России, а также оценка соответствия внутреннего контроля и организации систем управления рисками требованиям, предъявляемым Банком России к таким системам.

Мы полагаем, что полученные в ходе аудита аудиторские доказательства дают достаточные основания для выражения мнения о достоверности бухгалтерской отчетности.

Мнение

По нашему мнению, прилагаемая бухгалтерская отчетность отражает достоверно во всех существенных отношениях финансовое положение Акционерного Коммерческого Банка "Муниципальный Камчатпрофитбанк" (Закрытое Акционерное Общество) по состоянию на 31 декабря 2014 года, результаты его финансово-хозяйственной деятельности и движение денежных средств за 2014 год в соответствии с установленными правилами составления бухгалтерской отчетности.

ЗАКЛЮЧЕНИЕ В СООТВЕТСТВИИ С ТРЕБОВАНИЯМИ ФЕДЕРАЛЬНОГО ЗАКОНА ОТ 02.12.1990 №395-1 "О БАНКАХ И БАНКОВСКОЙ ДЕЯТЕЛЬНОСТИ"

По нашему мнению, по состоянию на 31 декабря 2014 года Акционерный Коммерческий Банк "Муниципальный Камчатпрофитбанк" (Закрытое Акционерное Общество) выполнил обязательные нормативы, установленные Банком России; система внутреннего контроля и система управления рисками Акционерного Коммерческого Банка "Муниципальный Камчатпрофитбанк" (Закрытое Акционерное Общество) отвечает требованиям, предъявляемым Банком России к таким системам в соответствии с Законом от 02.12.1990 №395-1 "О банках и банковской деятельности".

01 апреля 2015 года

Директор ОСО "Банковский аудит"
(квалификационный аттестат аудитора №01-000212,
выдан приказом СРО НП АПР от 28.11.2011 №28,
без ограничения срока действия, ОРНЗ 20801027891)



Поздняков Е.Г.

Руководитель проверки
(квалификационный аттестат аудитора №01-000211,
выдан приказом СРО НП АПР от 28.11.2011 №28,
без ограничения срока действия, ОРНЗ 20801027845)

Колчигин Е.В.

Код территории по ОКАТО	Код кредитной организации (филиала)	
	по ОКПО	регистрационный номер (/порядковый номер)
30401000000	10874390	2103


БУХГАЛТЕРСКИЙ БАЛАНС
(публикуемая форма)
на 1 января 2015 г.

Кредитной организации **Акционерный Коммерческий Банк "Муниципальный Камчатпрофитбанк"** (Закрытое Акционерное Общество), "Муниципальный Камчатпрофитбанк" ЗАО

Почтовый адрес 683032, Россия г. Петропавловск-Камчатский, ул. Пограничная, 19

Код формы по ОКУД 0409806
Квартальная (Годовая)
тыс. руб.

Номер строки	Наименование статьи	Номер пояснения	Данные на отчетную дату	Данные на соответствующую отчетную дату прошлого года
1	2	3	4	5
	I. АКТИВЫ			
1	Денежные средства	2	579 707	607 410
2	Средства кредитных организаций в Центральном банке Российской Федерации	2	253 815	193 716
2.1	Обязательные резервы		48 661	51 120
3	Средства в кредитных организациях	2	46 804	41 881
4	Финансовые активы, оцениваемые по справедливой стоимости через прибыль или убыток	2	579 147	311 330
5	Чистая ссудная задолженность	2,9	3 746 704	4 360 849
6	Чистые вложения в ценные бумаги и другие финансовые активы, имеющиеся в наличии для продажи	2	16 638	17 514
6.1	Инвестиции в дочерние и зависимые организации		0	10
7	Чистые вложения в ценные бумаги, удерживаемые до погашения		0	0
8	Требование по текущему налогу на прибыль	2	0	8 329
9	Отложенный налоговый актив	2	50 469	0
10	Основные средства, нематериальные активы и материальные запасы	2	731 447	675 854
11	Прочие активы	2,11	63 550	82 691
12	Всего активов	2	6 068 281	6 299 574
	II. ПАССИВЫ			
13	Кредиты, депозиты и прочие средства Центрального банка Российской Федерации		0	0
14	Средства кредитных организаций	3	400	295
15	Средства клиентов, не являющихся кредитными организациями	3	5 126 033	5 429 399
15.1	Вклады (средства) физических лиц и индивидуальных предпринимателей	3	4 186 976	4 411 972
16	Финансовые обязательства, оцениваемые по справедливой стоимости через прибыль или убыток			
17	Выпущенные долговые обязательства	3		



Номер строки	Наименование статьи	Номер пояснения	Данные на отчетную дату	Данные на соответствующую отчетную дату прошлого года
1	2	3	4	5
18	Обязательство по текущему налогу на прибыль	3	8 276	96
19	Отложенное налоговое обязательство	3	34 482	0
20	Прочие обязательства	3,11	130 557	165 105
21	Резервы на возможные потери по условным обязательствам кредитного характера, прочим возможным потерям и операциям с резидентами офшорных зон	3,9	4 164	10 235
22	Всего обязательств		5 303 912	5 607 478
III. ИСТОЧНИКИ СОБСТВЕННЫХ СРЕДСТВ				
23	Средства акционеров (участников)		35 197	35 197
24	Собственные акции (доли), выкупленные у акционеров (участников)	3	0	0
25	Эмиссионный доход	0	0	0
26	Резервный фонд	3	3 125	3 125
27	Переоценка по справедливой стоимости ценных бумаг, имеющих в наличии для продажи, уменьшенная на отложенное налоговое обязательство (увеличенная на отложенный налоговый актив)		0	0
28	Переоценка основных средств, уменьшенная на отложенное налоговое обязательство	3	73 976	83 412
29	Нераспределенная прибыль (непокрытые убытки) прошлых лет	3	561 748	491 981
30	Неиспользованная прибыль (убыток) за отчетный период	3	90 323	78 381
31	Всего источников собственных средств		764 369	692 096
IV. ВНЕБАЛАНСОВЫЕ ОБЯЗАТЕЛЬСТВА				
32	Безотзывные обязательства кредитной организации	9	363 313	376 888
33	Выданные кредитной организацией гарантии и поручительства	9	8 028	104 320
34	Условные обязательства некредитного характера		0	0

Директор

И.о. главного бухгалтера

М.П.

Исполнитель: Мухомикова С.А.
Телефон: (4152) 46-92-07
01 апреля 2015 г.



подпись

подпись

Полунин Игорь Алексеевич

Романюк Татьяна Анатольевна



Код территории по ОКАТО	Код кредитной организации (филиала)	
	по ОКПО	Регистрационный номер (/порядковый номер)
30401000000	10874390	2103

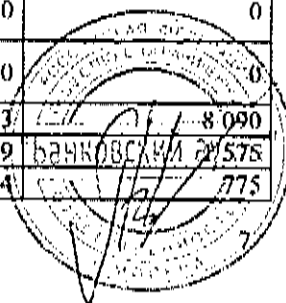
ОТЧЕТ О ФИНАНСОВЫХ РЕЗУЛЬТАТАХ
(публикуемая форма)
за 2014 г.

Кредитной организации **Акционерный Коммерческий Банк "Муниципальный Камчатпрофитбанк"** (Закрытое Акционерное Общество), "Муниципальный Камчатпрофитбанк" ЗАО

Почтовый адрес 683032, Россия г. Петропавловск-Камчатский, ул. Пограничная, 19

Код формы по ОКУД 0409807
Квартальная (Годовая)
тыс. руб.

Номер строки	Наименование статьи	Номер пояснения	Данные за отчетный период	Данные за соответствующий период прошлого года
1	2	3	4	5
1	Процентные доходы, всего, в том числе:	4	634 471	622 387
1.1	от размещения средств в кредитных организациях		70 970	75 978
1.2	от ссуд, предоставленных клиентам, не являющимся кредитными организациями	4	518 608	525 646
1.3	от оказания услуг по финансовой аренде (лизингу)	4	1 494	4 217
1.4	от вложений в ценные бумаги	4	43 399	16 546
2	Процентные расходы, всего, в том числе:	4	214 876	235 777
2.1	по привлеченным средствам кредитных организаций		0	0
2.2	по привлеченным средствам клиентов, не являющимся кредитными организациями	4	214 876	235 777
2.3	по выпущенным долговым обязательствам		0	0
3	Чистые процентные доходы (отрицательная процентная маржа)		419 595	386 610
4	Изменение резерва на возможные потери по ссудам, ссудной и приравленной к ней задолженности, средствам, размещенным на корреспондентских счетах, а также начисленным процентным доходам, всего, в том числе:	4	- 5 314	- 88 716
4.1	изменение резерва на возможные потери по начисленным процентным доходам		- 2 597	9
5	Чистые процентные доходы (отрицательная процентная маржа) после создания резерва на возможные потери		414 281	297 894
6	Чистые доходы от операций с финансовыми активами, оцениваемыми по справедливой стоимости через прибыль или убыток		- 148 290	- 3 125
7	Чистые доходы от операций с ценными бумагами, имеющимися в наличии для продажи		0	0
8	Чистые доходы от операций с ценными бумагами, удерживаемыми до погашения		0	0
9	Чистые доходы от операций с иностранной валютой	4	8 843	8 090
10	Чистые доходы от переоценки иностранной валюты	4	24 099	24 578
11	Доходы от участия в капитале других юридических лиц	4	684	775



Номер строки	Наименование статьи	Номер пояснения	Данные за отчетный период	Данные за соответствующий период прошлого года
1	2	3	4	5
	лиц			
12	Комиссионные доходы	4	105 184	111 434
13	Комиссионные расходы	4	14 159	4 273
14	Изменение резерва на возможные потери по ценным бумагам, имеющимся в наличии для продажи		0	0
15	Изменение резерва на возможные потери по ценным бумагам, удерживаемым до погашения		0	0
16	Изменение резерва по прочим потерям		- 22 669	2 086
17	Прочие операционные доходы	4	40 234	11 985
18	Чистые доходы (расходы)		408 207	426 441
19	Операционные расходы	4	296 355	314 358
20	Прибыль (убыток) до налогообложения		111 852	112 083
21	Возмещение (расход) по налогам	4	21 529	33 702
22	Прибыль (убыток) после налогообложения	5	90 323	78 381
23	Выплаты из прибыли после налогообложения, всего, в том числе:		0	0
23.1	распределение между акционерами (участниками) в виде дивидендов		0	0
23.2	отчисления на формирование и пополнение резервного фонда		0	0
24	Неиспользованная прибыль (убыток) за отчетный период		90 323	78 381

Директор

Полушин Игорь Алексеевич

И.о. главного бухгалтера

Ромашок Татьяна Анатольевна

М.П.



Исполнитель: Мухомикова О.А.
Телефон: (4152) 46-9207
01 апреля 2015 г.



Код территории по ОКАТО	Код кредитной организации (филиала)	
	по ОКПО	регистрационный номер (/порядковый номер)
30401000000	10874390	2103

ОТЧЕТ ОБ УРОВНЕ ДОСТАТОЧНОСТИ КАПИТАЛА ДЛЯ ПОКРЫТИЯ РИСКОВ, ВЕЛИЧИНЕ РЕЗЕРВОВ НА ПОКРЫТИЕ СОМНИТЕЛЬНЫХ ССУД И ИНЫХ АКТИВОВ
(публикуемая форма)
на 1 января 2015 г.

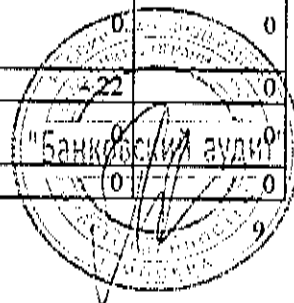
Кредитной организации **Акционерный Коммерческий Банк "Муниципальный Камчатпрофитбанк"** (Закрытое Акционерное Общество), "Муниципальный Камчатпрофитбанк" ЗАО

Почтовый адрес 683032, Россия г. Петропавловск-Камчатский, ул. Пограничная, 19

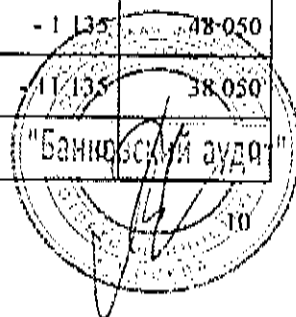
Код формы по ОКУД 0409808
Квартальная (Годовая)

Раздел 1. Информация об уровне достаточности капитала


Номер строки	Наименование показателя	Номер пояснения	Данные на начало отчетного года	Прирост (+) / снижение (-) за отчетный период	Данные на отчетную дату
1	2	3	4	5	6
1	Собственные средства (капитал), (тыс. руб.), итого, в том числе:	5	734 686	69 997	804 683
1.1	Источники базового капитала:		530 303	69 767	600 070
1.1.1	Уставный капитал, всего, в том числе, сформированный:		35 197	0	35 197
1.1.1.1	обыкновенными акциями (долями)		35 197	0	35 197
1.1.1.2	привилегированными акциями		0	0	0
1.1.2	Эмиссионный доход		0	0	0
1.1.3	Резервный фонд		3 125	0	3 125
1.1.4	Нераспределенная прибыль:		491 981	69 767	561 748
1.1.4.1	прошлых лет		491 981	69 767	561 748
1.1.4.2	отчетного года		0	0	0
1.2	Показатели, уменьшающие источники базового капитала:		25	- 25	0
1.2.1	Нематериальные активы		3	- 3	0
1.2.2	Отложенные налоговые активы		0	0	0
1.2.3	Собственные акции (доли), выкупленные у акционеров (участников)		0	0	0
1.2.4	Убытки:		0	0	0
1.2.4.1	прошлых лет		0	0	0
1.2.4.2	отчетного года		0	0	0
1.2.5	Инвестиции в капитал финансовых организаций:		0	0	0
1.2.5.1	несущественные		0	0	0
1.2.5.2	существенные		0	0	0
1.2.5.3	совокупная сумма существенных вложений и совокупная сумма отложенных налоговых активов		0	0	0
1.2.6	Отрицательная величина добавочного капитала		22	0	0
1.2.7	Обязательства по приобретению источников базового капитала		0	0	0
1.2.8	Средства, поступившие в оплату акций (долей),		0	0	0



Номер строки	Наименование показателя	Номер пояснения	Данные на начало отчетного года	Прирост (+) / снижение (-) за отчетный период	Данные на отчетную дату
1	2	3	4	5	6
	включаемые в состав базового капитала				
1.3	Базовый капитал	5	530 278	69 792	600 070
1.4	Источники добавочного капитала		0	0	0
1.4.1	Уставный капитал, сформированный привилегированными акциями, всего, в том числе:		0	0	0
1.4.1.1	выпущенные в соответствии с Федеральным законом от 18 июля 2009 года N 181-ФЗ "Об использовании государственных ценных бумаг Российской Федерации для повышения капитализации банков"<1>		0	0	0
1.4.2	Эмиссионный доход		0	0	0
1.4.3	Субординированный заем с дополнительными условиями		0	0	0
1.4.4	Субординированный кредит (депозит, заем, облигационный заем) без ограничения срока привлечения		0	0	0
1.5	Показатели, уменьшающие источники добавочного капитала		0	0	0
1.5.1	Вложения в собственные привилегированные акции		0	0	0
1.5.2	Инвестиции в капитал финансовых организаций:	1.7	0	0	0
1.5.2.1	несущественные		0	0	0
1.5.2.2	существенные		0	0	0
1.5.3	Субординированный кредит (депозит, заем, облигационный заем), предоставленный финансовым организациям		0	0	0
1.5.3.1	несущественный		0	0	0
1.5.3.2	существенный		0	0	0
1.5.4	Отрицательная величина дополнительного капитала		0	0	0
1.5.5	Обязательства по приобретению источников добавочного капитала		0	0	0
1.5.6	Средства, поступившие в оплату акций (долей), включаемые в состав добавочного капитала		0	0	0
1.6	Добавочный капитал		0	0	0
1.7	Основной капитал	5	530 278	69 792	600 070
1.8	Источники дополнительного капитала:		204 408	205	204 613
1.8.1	Уставный капитал, сформированный привилегированными акциями, всего, в том числе:		0	0	0
1.8.1.1	после 1 марта 2013 года		0	0	0
1.8.2	Уставный капитал, сформированный за счет капитализации прироста стоимости имущества		0	0	0
1.8.3	Прибыль:		74 342	- 16 666	57 676
1.8.3.1	текущего года		74 342	- 16 666	57 676
1.8.3.2	прошлых лет		0	0	0
1.8.4	Субординированный кредит (депозит, заем, облигационный заем), всего, в том числе:	2	49 185	- 1 135	48 050
1.8.4.1	привлеченный (размещенный) до 1 марта 2013 года		49 185	- 11 135	38 050
1.8.4.2	предоставленный в соответствии с Федеральным законом от 13 октября 2008 года N 173-ФЗ "О		0		



Номер строки	Наименование показателя	Номер пояснения	Данные на начало отчетного года	Прирост (+) / снижение (-) за отчетный период	Данные на отчетную дату
1	2	3	4	5	6
	дополнительных мерах по поддержке финансовой системы Российской Федерации"<2> и Федеральным законом от 27 октября 2008 года N 175-ФЗ "О дополнительных мерах для укрепления стабильности банковской системы в период до 31 декабря 2014 года"<3>				
1.8.5	Прирост стоимости имущества	2	80 881	18 006	98 887
1.9	Показатели, уменьшающие источники дополнительного капитала:		0	0	0
1.9.1	Вложения в собственные привилегированные акции		0	0	0
1.9.2	Инвестиции в капитал финансовых организаций:		0	0	0
1.9.2.1	несущественные		0	0	0
1.9.2.2	существенные		0	0	0
1.9.3	Субординированный кредит (депозит, заем, облигационный заем), предоставленный финансовым организациям		0	0	0
1.9.3.1	несущественный		0	0	0
1.9.3.2	существенный		0	0	0
1.9.4	Обязательства по приобретению источников дополнительного капитала		0	0	0
1.9.5	Средства, поступившие в оплату акций (долей), включаемые в состав дополнительного капитала		0	0	0
1.10	Показатели, уменьшающие сумму основного и дополнительного капитала:		0	0	0
1.10.1	Просроченная дебиторская задолженность длительностью свыше 30 календарных дней		0	0	0
1.10.2	Субординированные кредиты, стоимость которых не превышает 1 процента от величины уставного капитала кредитной организации - заемщика		0	0	0
1.10.3	Превышение совокупной суммы кредитов, банковских гарантий и поручительств, предоставленных своим участникам (акционерам) и инсайдерам, над ее максимальным размером в соответствии федеральными законами и нормативными актами Банка России		0	0	0
1.10.4	Превышение вложений в строительство, изготовление и приобретение основных средств над суммой источников основного и дополнительного капитала		0	0	0
1.10.5	Превышение действительной стоимости доли вышедшего участника общества с ограниченной ответственностью над стоимостью, по которой доля была реализована другому участнику общества с ограниченной ответственностью		0	0	0
1.11	Дополнительный капитал		204 408	205	204 613
2	Активы, взвешенные по уровню риска (тыс. руб.):	X	X		
2.1	Необходимые для определения достаточности базового капитала		6 246 549	137 434	6 383 983
2.2	Необходимые для определения достаточности основного капитала		6 246 549	137 434	6 383 983



Номер строки	Наименование показателя	Номер пояснения	Данные на начало отчетного года	Прирост (+) / снижение (-) за отчетный период	Данные на отчетную дату
1	2	3	4	5	6
3	Достаточность капитала (процент):	X	X	X	X
3.1	Достаточность базового капитала	6	8,5	X	9,4
3.2	Достаточность основного капитала	6	8,5	X	9,4
3.3	Достаточность собственных средств (капитала)	6	11,6	X	12,4

<1> Федеральный закон от 18 июля 2009 года № 181-ФЗ "Об использовании государственных ценных бумаг Российской Федерации для повышения капитализации банков" (Собрание законодательства Российской Федерации, 2009, № 29, ст. 3618; 2012, № 31, ст. 4334; № 52, ст. 6961).

<2> Федеральный закон от 13 октября 2008 года № 173-ФЗ "О дополнительных мерах по поддержке финансовой системы Российской Федерации" (Собрание законодательства Российской Федерации, 2008, № 42, ст. 4698; 2009, № 29, ст. 3605; № 48, ст. 5729; № 52, ст. 6437; 2010, № 8, ст. 776; № 21, ст. 2539; № 31, ст. 4175).

<3> Федеральный закон от 27 октября 2008 года № 175-ФЗ "О дополнительных мерах для укрепления стабильности банковской системы в период до 31 декабря 2014 года" (Собрание законодательства Российской Федерации, 2008, № 44, ст. 4981; 2009, № 29, ст. 3630; 2011, № 49, ст. 7059; 2013, № 19, ст. 2308).

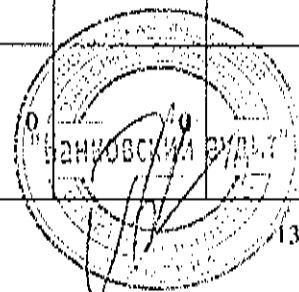


Раздел 2. Сведения о величине кредитного, операционного и рыночного рисков, покрываемых капиталом


Подраздел 2.1. Кредитный риск

тыс. руб.

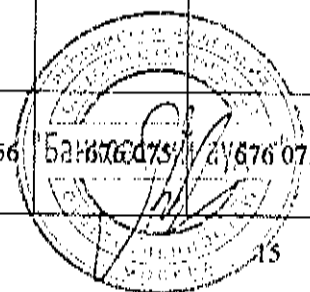
Номер строки	Наименование показателя	Номер по-я-е-ния	Данные на отчетную дату			Данные на соответствующую отчетную дату прошлого года		
			Стоимость активов (инструментов)	Активы (инструменты) за вычетом сформированных резервов на возможные потери	Стоимость активов (инструментов), взвешенных по уровню риска	Стоимость активов (инструментов)	Активы (инструменты) за вычетом сформированных резервов на возможные потери	Стоимость активов (инструментов), взвешенных по уровню риска
1	2	3	4	5	6	7	8	9
1	Кредитный риск по активам, отраженным на балансовых счетах		4 804 737	4 226 336	2 971 420	5 386 991	4 647 504	3 093 294
1.1	Активы с коэффициентом риска <1> 0 процентов, всего, из них:		883 522	883 161	0	841 126	840 826	0
1.1.1	денежные средства и обязательные резервы, депонированные в Банке России		833 522	833 522	0	801 126	801 126	0
1.1.2	кредитные требования и другие требования, обеспеченные гарантиями Российской Федерации, Минфина России и Банка России и залогом государственных долговых ценных бумаг Российской Федерации, Минфина России и Банка России		0	0	0	0	0	0
1.1.3	кредитные требования и другие требования к центральным банкам или правительствам стран, имеющих страновые оценки "0", "1" <2>, в том числе обеспеченные гарантиями этих стран и так далее		0	0	0	0	0	0
1.2	Активы с коэффициентом риска 20 процентов, всего, из них:		605 162	464 694	92 939	1 157 985	890 638	178 128
1.2.1	кредитные требования и другие требования к субъектам Российской Федерации		0	0	0	0	0	0



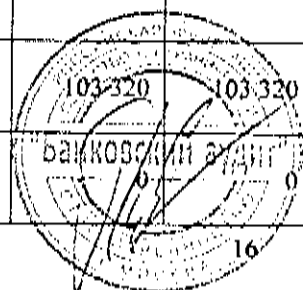
Номер строки	Наименование показателя	Номер пояснения	Данные на отчетную дату			Данные на соответствующую отчетную дату прошлого года		
			Стоимость активов (инструментов)	Активы (инструменты) за вычетом сформированных резервов на возможные потери	Стоимость активов (инструментов), взвешенных по уровню риска	Стоимость активов (инструментов)	Активы (инструменты) за вычетом сформированных резервов на возможные потери	Стоимость активов (инструментов), взвешенных по уровню риска
1	2	3	4	5	6	7	8	9
	Федерации, муниципальным образованиям, к иным организациям, обеспеченные гарантиями и залогом ценных бумаг субъектов Российской Федерации и муниципальных образований							
1.2.2	кредитные требования и другие требования к центральным банкам или правительствам стран, имеющих страновую оценку "2", в том числе обеспеченные их гарантиями (залогом ценных бумаг)		0	0	0	0	0	0
1.2.3	кредитные требования и другие требования к кредитным организациям - резидентам стран со страновой оценкой "0", "1", имеющим рейтинг долгосрочной кредитоспособности < 3>, в том числе обеспеченные их гарантиями		0	0	0	0	0	0
1.3	Активы с коэффициентом риска 50 процентов, всего, из них:		0	0	0	10 000	1 748	874
1.3.1	кредитные требования и другие требования в иностранной валюте, обеспеченные гарантиями Российской Федерации, Минфина России и Банка России и залогом государственных		0	0	0	0	0	0



Номер строки	Наименование показателя	Номер пояснения	Данные на отчетную дату			Данные на соответствующую отчетную дату прошлого года		
			Стоимость активов (инструментов)	Активы (инструменты) за вычетом сформированных резервов на возможные потери	Стоимость активов (инструментов), взвешенных по уровню риска	Стоимость активов (инструментов)	Активы (инструменты) за вычетом сформированных резервов на возможные потери	Стоимость активов (инструментов), взвешенных по уровню риска
1	2	3	4	5	6	7	8	9
	долговых ценных бумаг Российской Федерации, Минфина России и Банка России, номинированных в иностранной валюте							
1.3.2	кредитные требования и другие требования к центральным банкам или правительствам стран, имеющих страновую оценку "3", в том числе обеспеченные их гарантиями (залогом ценных бумаг)		0	0	0	0	0	0
1.3.3	кредитные требования и другие требования к кредитным организациям - резидентам стран со страновой оценкой "0", "1", не имеющим рейтингов долгосрочной кредитоспособности, и к кредитным организациям - резидентам стран со страновой оценкой "2", в том числе обеспеченные их гарантиями		0	0	0	0	0	0
1.4	Активы с коэффициентом риска 100 процентов, всего, из них:		3 316 053	2 878 481	2 878 481	3 377 880	2 914 292	2 914 292
1.4.1	кредитные требования и требования по получению процентов юридических лиц - некредитных организаций		2 214 245	1 999 306	1 999 306	2 078 671	1 745 196	1 745 196
1.4.2	кредитные требования и требования по получению процентов		630 505	545 430	545 430	765 256	545 430	545 430



Номер строки	Наименование показателя	По-мер по-яе-ния	Данные на отчетную дату			Данные на соответствующую отчетную дату прошлого года		
			Стоимость активов (инструментов)	Активы (инструменты) за вычетом сформированных резервов на возможные потери	Стоимость активов (инструментов), взвешенных по уровню риска	Стоимость активов (инструментов)	Активы (инструменты) за вычетом сформированных резервов на возможные потери	Стоимость активов (инструментов), взвешенных по уровню риска
1	2	3	4	5	6	7	8	9
	физических лиц							
1.4.3	основные средства, нематериальные активы и материальные запасы		203 437	200 618	200 618	311 788	309 869	309 869
1.5	Активы с коэффициентом риска 150 процентов - кредитные требования и другие требования к центральным банкам или правительствам стран, имеющих страновую оценку "7"		0	0	0	0	0	0
2	Активы с повышенными коэффициентами риска всего, в том числе:		2 058 975	1 178 270	1 633 898	2 388 190	1 442 927	1 967 753
2.1	с коэффициентом риска 110 процентов		578 594	262 681	288 949	616 799	281 086	309 194
2.2	с коэффициентом риска 150 процентов		1 118 005	773 411	1 160 117	1 065 532	740 836	1 111 254
3	Кредиты на потребительские цели всего, в том числе:		41 171	39 131	45 127	8 220	7 834	9 290
3.1	с коэффициентом риска 110 процентов		33 484	32 189	35 408	5 902	5 591	6 150
3.2	с коэффициентом риска 140 процентов		7 687	6 942	9 719	2 318	2 243	3 140
3.3	с коэффициентом риска 170 процентов		0	0	0	0	0	0
3.4	с коэффициентом риска 200 процентов		0	0	0	0	0	0
3.5	с коэффициентом риска 300 процентов		0	0	0	0	0	0
3.6	с коэффициентом риска 600 процентов		0	0	0	0	0	0
4	Кредитный риск по условным обязательствам кредитного характера, всего, в том числе:		371 341	367 177	7 948	520 208	470 973	103 320
4.1	по финансовым инструментам с высоким риском		8 028	7 948	7 948	143 320	103 320	103 320
4.2	по финансовым инструментам со средним риском		0	0	0	0	0	0



Номер строки	Наименование показателя	Номер пояснения	Данные на отчетную дату			Данные на соответствующую отчетную дату прошлого года		
			Стоимость активов (инструментов)	Активы (инструменты) за вычетом сформированных резервов на возможные потери	Стоимость активов (инструментов), взвешенных по уровню риска	Стоимость активов (инструментов)	Активы (инструменты) за вычетом сформированных резервов на возможные потери	Стоимость активов (инструментов), взвешенных по уровню риска
1	2	3	4	5	6	7	8	9
4.3	по финансовым инструментам с низким риском		0	0	0	0	0	0
4.4	по финансовым инструментам без риска		363 313	359 229	0	376 888	367 653	0
5	Кредитный риск по производным финансовым инструментам		0	0	0	0	0	0

<1> Классификация активов по группам риска произведена в соответствии с пунктом 2.3 Инструкции Банка России № 139-И.

<2> Страновые оценки указаны в соответствии классификацией Экспортных Кредитных Агентств, участвующих в Соглашении стран - членов Организации экономического сотрудничества и развития (ОЭСР) "Об основных принципах предоставления и использовании экспортных кредитов, имеющих официальную поддержку" (информация о страновых оценках публикуется на официальном сайте Банка России в информационно-телекоммуникационной сети "Интернет" в разделе "Банковский надзор").

<3> Рейтинги долгосрочной кредитоспособности кредитной организации определяются на основе присвоенных международными рейтинговыми агентствами рейтингов: Standard & Poor's или Fitch Rating's либо Moody's Investors Service.



Подраздел 2.2. Операционный риск

тыс. руб. (кол-во)				
Номер строки	Наименование показателя	Номер пояснения	Данные на отчетную дату	Данные на соответствующую отчетную дату прошлого года
1	2	3	4	5
6	Операционный риск, всего, в том числе:		77 986	70 518
6.1	Доходы для целей расчета капитала на покрытие операционного риска, всего, в том числе:		519 907	470 118
6.1.1	чистые процентные доходы		391 945	351 915
6.1.2	чистые непроцентные доходы		127 962	118 203
6.2	Количество лет, предшествующих дате расчета величины операционного риска		3	3

Подраздел 2.3. Рыночный риск

тыс. руб.				
Номер строки	Наименование показателя	Номер пояснения	Данные на отчетную дату	Данные на соответствующую отчетную дату прошлого года
1	2	3	4	5
7	Совокупный рыночный риск, всего, в том числе:		956 311	430 420
7.1	процентный риск, всего, в том числе:		70 144	26 210
7.1.1	общий		11 823	4 767
7.1.2	специальный		58 321	21 443
7.2	фондовый риск, всего, в том числе:		1 664	4 646
7.2.1	общий		832	2 323
7.2.2	специальный		832	2 323
7.3	валютный риск		58 714	44 726

Раздел 3. Информация о величине резервов на покрытие сомнительных ссуд и иных активов

тыс. руб.					
Номер строки	Наименование показателя	Номер пояснения	Данные на начало отчетного года	Прирост (+)/снижение (-) за отчетный период	Данные на отчетную дату
1	2	3	4	5	6
1	Фактически сформированные резервы на возможные потери, всего, в том числе:		933 092	- 14 249	918 843
1.1	по ссудам, ссудной и приравненной к ней задолженности		870 145	- 34 548	835 597
1.2	по иным балансовым активам, по которым существует риск понесения потерь, и прочим потерям		52 712	26 370	79 082
1.3	по условным обязательствам кредитного характера и ценным бумагам, права на которые удостоверяются депозитариями, не удовлетворяющим критериям Банка России, отраженным на внебалансовых счетах		10 235	- 6 071	4 164
1.4	под операции с резидентами офшорных зон		0	0	0

Раздел "Справочные":

Информация о движении резерва на возможные потери по ссудам, ссудной и приравненной к ней задолженности (Номер пояснения _____).

1. Формирование (доначисление) резерва в отчетном периоде (тыс. руб.),
всего 712 197 , в том числе вследствие:



1.1. выдачи ссуд	308 342 ;
1.2. изменения качества ссуд	396 147 ;
1.3. изменения официального курса иностранной валюты по отношению к рублю, установленного Банком России,	7 708 ;
1.4. иных причин	0 .

2. Восстановление (уменьшение) резерва в отчетном периоде (тыс. руб.).

всего 746 745 , в том числе вследствие:

2.1. списания безнадежных ссуд	39 862 ;
2.2. погашения ссуд	477 446 ;
2.3. изменения качества ссуд	225 778 ;
2.4. изменения официального курса иностранной валюты по отношению к рублю, установленного Банком России,	3 659 ;
2.5. иных причин	0 .

Директор

подпись

Полунин Игорь Алексеевич

И.о. главного бухгалтера

подпись

Романюк Татьяна Анатольевна

М.П.



Исполнитель: Муховикова О.А.
Телефон: (4152) 46-92-07
01 апреля 2015 г.



Код территории по ОКАТО	Код кредитной организации (филиала)	
	по ОКПО	регистрационный номер (/порядковый номер)
30401000000	10874390	2103

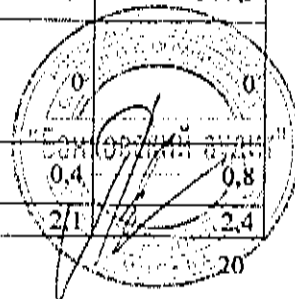
СВЕДЕНИЯ ОБ ОБЯЗАТЕЛЬНЫХ НОРМАТИВАХ
(публикуемая форма)
на 1 января 2015 г.

Кредитной организации **Акционерный Коммерческий Банк "Муниципальный Камчатпрофитбанк"** (Закрытое Акционерное Общество), "Муниципальный Камчатпрофитбанк" ЗАО

Почтовый адрес 683032, Россия г. Петропавловск-Камчатский, ул. Пограничная, 19

Код формы по ОКУД 0409813
Квартальная (Годовая)
в процентах

Номер строки	Наименование показателя	Номер пояснения	Нормативное значение	Фактическое значение	
				на отчетную дату	на соответствующую отчетную дату прошлого года
1	2	3	4	5	6
1	Норматив достаточности базового капитала (Н1.1)	6	Минимум 5	9,4	8,5
2	Норматив достаточности основного капитала банка (Н1.2)	6	Минимум 5,5	9,4	8,5
3	Норматив достаточности собственных средств (капитала) банка (норматив Н1.0)	6	Минимум 10	12,4	11,6
4	Норматив достаточности собственных средств (капитала) небанковской кредитной организации, имеющей право на осуществление переводов денежных средств без открытия банковских счетов и связанных с ними иных банковских операций (Н1.3)		Минимум 2	0	0
5	Норматив мгновенной ликвидности банка (Н2)	6	Минимум 15	65,5	48,4
6	Норматив текущей ликвидности банка (Н3)	6	Минимум 50	110,3	84,3
7	Норматив долгосрочной ликвидности банка (Н4)	6	Максимум 120	54,0	53,9
8	Норматив максимального размера риска на одного заемщика или группу связанных заемщиков (Н6)	6	Максимум 25	Макс. 18,8 Мин. 0,0	Макс. 20,4 Мин. 0,2
9	Норматив максимального размера крупных кредитных рисков (Н7)	6	Максимум 800	329,6	379,5
10	Норматив максимального размера кредитов, банковских гарантий и поручительств, предоставленных банком своим участникам (акционерам) (Н9.1)		Максимум 50		
11	Норматив совокупной величины риска по инсайдерам банка (Н10.1)		Максимум 3		
12	Норматив использования собственных	6	Максимум 25	2/1	2,4



Номер строки	Наименование показателя	Номер пояснения	Нормативное значение	Фактическое значение	
				на отчетную дату	на соответствующую отчетную дату прошлого года
1	2	3	4	5	6
	средств (капитала) банка для приобретения акций (долей) других юридических лиц (Н12)				
13	Норматив соотношения суммы ликвидных активов сроком исполнения в ближайшие 30 календарных дней к сумме обязательств РНКО (Н15)		Минимум 100		
14	Норматив ликвидности небанковской кредитной организации, имеющей право на осуществление переводов денежных средств без открытия банковских счетов и связанных с ними иных банковских операций (Н15.1)		Минимум 100		
15	Норматив максимальной совокупной величины кредитов клиентам - участникам расчетов на завершение расчетов (Н16)		Максимум 100		
16	Норматив предоставления РНКО от своего имени и за свой счет кредитов заемщикам, кроме клиентов - участников расчетов (Н16.1)		0		
17	Норматив минимального соотношения размера ипотечного покрытия и объема эмиссии облигаций с ипотечным покрытием (Н18)		Минимум 100		

Директор

И.о. главного бухгалтера

М.П.

Исполнитель: Мухомикова О.А.
Телефон: (4152) 46-92-07
01 апреля 2015 г.



подпись

подпись

Полунин Игорь Алексеевич

Романюк Татьяна Анатольевна



Код территории по ОКАТО	Код кредитной организации (филиала)	
	по ОКПО	регистрационный номер (/порядковый номер)
30401000000	10874390	2103


ОТЧЕТ О ДВИЖЕНИИ ДЕНЕЖНЫХ СРЕДСТВ
(публикуемая форма)
за 2014 г.

Кредитной организации **Акционерный Коммерческий Банк "Муниципальный Камчатпрофитбанк"** (Закрытое Акционерное Общество), "Муниципальный Камчатпрофитбанк" ЗАО

Почтовый адрес 683032, Россия г. Петропавловск-Камчатский, ул. Пограничная, 19

Код формы по ОКУД 0409814
Квартальная (Годовая)
тыс. руб.

Номер строки	Наименование статей	Номер пояснения	Денежные потоки за отчетный период	Денежные потоки за соответствующий отчетный период прошлого года
1	2	3	4	5
1	Чистые денежные средства, полученные от (использованные в) операционной деятельности			
1.1	Денежные средства, полученные от (использованные в) операционной деятельности до изменений в операционных активах и обязательствах, всего, в том числе:		181 587	180 620
1.1.1	проценты полученные		623 144	628 255
1.1.2	проценты уплаченные		- 227 105	- 213 055
1.1.3	комиссии полученные		105 184	111 434
1.1.4	комиссии уплаченные		- 14 150	- 4 273
1.1.5	доходы за вычетом расходов по операциям с финансовыми активами, оцениваемыми по справедливой стоимости через прибыль или убыток, имеющимися в наличии для продажи		1 101	- 10 291
1.1.6	доходы за вычетом расходов по операциям с ценными бумагами, удерживаемыми до погашения		0	0
1.1.7	доходы за вычетом расходов по операциям с иностранной валютой		8 843	8 090
1.1.8	прочие операционные доходы		19 442	3 557
1.1.9	операционные расходы		- 286 508	- 308 239
1.1.10	расход (возмещение) по налогам		- 48 364	- 34 858
1.2	Прирост (снижение) чистых денежных средств от операционных активов и обязательств, всего, в том числе:		- 151 951	- 258 292
1.2.1	чистый прирост (снижение) по обязательным резервам на счетах в Банке России		2 459	5 187
1.2.2	чистый прирост (снижение) по вложениям в ценные бумаги, оцениваемым по справедливой стоимости через прибыль или убыток		- 164 135	- 126 748
1.2.3	чистый прирост (снижение) по ссудной задолженности		686 161	651 644
1.2.4	чистый прирост (снижение) по прочим активам		17 970	4 672
1.2.5	чистый прирост (снижение) по кредитам, депозитам и прочим средствам Банка России		0	0
1.2.6	чистый прирост (снижение) по средствам других кредитных организаций		0	0



Номер строки	Наименование статей	Номер пояснения	Денежные потоки за отчетный период	Денежные потоки за соответствующий отчетный период прошлого года
1	2	3	4	5
1.2.7	чистый прирост (снижение) по средствам клингов, не являющихся кредитными организациями		- 663 841	562 860
1.2.8	чистый прирост (снижение) по финансовым обязательствам, оцениваемым по справедливой стоимости через прибыль или убыток		0	0
1.2.9	чистый прирост (снижение) по выпущенным долговым обязательствам		- 2 348	1 900
1.2.10	чистый прирост (снижение) по прочим обязательствам		- 28 321	- 54 813
1.3	Итого по разделу 1 (ст. 1.1 + ст. 1.2)		29 636	- 77 672
2	Чистые денежные средства, полученные от (использованные в) инвестиционной деятельности			
2.1	Приобретение ценных бумаг и других финансовых активов, относящихся к категории "имеющиеся в наличии для продажи"		0	0
2.2	Выручка от реализации и погашения ценных бумаг и других финансовых активов, относящихся к категории "имеющиеся в наличии для продажи"		2	0
2.3	Приобретение ценных бумаг, относящихся к категории "удерживаемые до погашения"		0	0
2.4	Выручка от погашения ценных бумаг, относящихся к категории "удерживаемые до погашения"		0	0
2.5	Приобретение основных средств, нематериальных активов и материальных запасов		- 21 538	- 84 780
2.6	Выручка от реализации основных средств, нематериальных активов и материальных запасов		1 245	1 034
2.7	Дивиденды полученные		684	802
2.8	Итого по разделу 2 (сумма строк с 2.1 по 2.7)		- 19 607	- 82 944
3	Чистые денежные средства, полученные от (использованные в) финансовой деятельности			
3.1	Взносы акционеров (участников) в уставный капитал		0	0
3.2	Приобретение собственных акций (долей), выкупленных у акционеров (участников)		0	0
3.3	Продажа собственных акций (долей), выкупленных у акционеров (участников)		0	0
3.4	Выплаченные дивиденды		- 8 586	- 8 923
3.5	Итого по разделу 3 (сумма строк с 3.1 по 3.4)		- 8 586	- 8 923
4	Влияние изменений официальных курсов иностранных валют по отношению к рублю, установленных Банком России, на денежные средства и их эквиваленты		38 335	19 736
5	Прирост (использование) денежных средств и их эквивалентов	7	39 778	- 149 803
5.1	Денежные средства и их эквиваленты на начало отчетного периода	7	791 887	941 690
5.2	Денежные средства и их эквиваленты на конец отчетного периода	7	831 665	791 887

Директор

Полунин Игорь Алексеевич

И.о. главного бухгалтера

подпись

Романюк Татьяна Анатольевна

подпись

М.П.
Исполнитель: Мухомов А.А.
Телефон: (4152) 46-92-07
01 апреля 2013 г.



Пронумеровано - пронумеровано -
скреплено печатью

В.А. Поляков
.....

Директор

ООО «Брянский аудит»

1 апреля 2015

