

Сведения об аудиторе

<i>Наименование:</i>	Акционерное общество «КПМГ».
<i>Место нахождения (юридический адрес):</i>	129110, город Москва, Олимпийский проспект, дом 18/1, комната 3035.
<i>Почтовый адрес:</i>	123317, город Москва, Пресненская набережная, дом 10, блок «С», этаж 31.
<i>Государственная регистрация:</i>	<p>Зарегистрировано Московской регистрационной палатой. Свидетельство от 25 мая 1992 года № 011.585.</p> <p>Внесено в Единый государственный реестр юридических лиц Межрайонной инспекцией Министерства Российской Федерации по налогам и сборам № 39 по городу Москве за № 1027700125628 13 августа 2002 года. Свидетельство серии 77 № 005721432.</p>
<i>Членство в саморегулируемой организации аудиторов:</i>	<p>Член Некоммерческого партнерства «Аудиторская Палата России».</p> <p>Основной регистрационный номер записи в государственном реестре аудиторов и аудиторских организаций 10301000804.</p>

Сведения об аудируемом лице

<i>Наименование:</i>	«Дойче Банк» Общество с ограниченной ответственностью.
<i>Место нахождения (юридический адрес):</i>	115035, город Москва, улица Садовническая, дом 82, строение 2.
<i>Почтовый адрес:</i>	115035, город Москва, улица Садовническая, дом 82, строение 2.
<i>Государственная регистрация:</i>	<p>Зарегистрировано Центральным Банком Российской Федерации. Свидетельство от 17 апреля 1998 года № 3328.</p> <p>Внесено в Единый государственный реестр юридических лиц Межрайонной инспекцией Министерства Российской Федерации по налогам и сборам № 39 по городу Москве за № 1027739369041 14 октября 2002 года. Свидетельство серии 77 № 004814544.</p>

Аудиторское заключение

Участнику «Дойче Банк» Общества с ограниченной ответственностью

Мы провели аудит прилагаемой к настоящему Аудиторскому заключению годовой бухгалтерской (финансовой) отчетности «Дойче Банк» Общества с ограниченной ответственностью (далее – Банк) за 2014 год.

Годовая бухгалтерская (финансовая) отчетность на 103 листах состоит из:

- бухгалтерского баланса (публикуемая форма) по состоянию на 1 января 2015 года;
- отчета о финансовых результатах (публикуемая форма) за 2014 год;
- приложений к бухгалтерскому балансу и отчету о финансовых результатах, в том числе:
 - отчета об уровне достаточности капитала для покрытия рисков, величине резервов на покрытие сомнительных ссуд и иных активов (публикуемая форма) по состоянию на 1 января 2015 года;
 - сведений об обязательных нормативах (публикуемая форма) по состоянию на 1 января 2015 года;
 - отчета о движении денежных средств (публикуемая форма) за 2014 год.
- пояснительной информации.

Ответственность руководства Банка за годовую бухгалтерскую (финансовую) отчетность

Руководство Банка несет ответственность за составление и достоверность данной годовой бухгалтерской (финансовой) отчетности в соответствии с российскими правилами составления годовой бухгалтерской (финансовой) отчетности кредитными организациями и за систему внутреннего контроля, необходимую для составления годовой бухгалтерской (финансовой) отчетности, не содержащей существенных искажений вследствие недобросовестных действий или ошибок.

Ответственность аудитора

Наша ответственность заключается в выражении мнения о достоверности годовой бухгалтерской (финансовой) отчетности во всех существенных отношениях на основе проведенного нами аудита. Мы проводили аудит в соответствии с федеральными стандартами аудиторской деятельности. Данные стандарты требуют соблюдения применимых этических норм, а также планирования и проведения аудита таким образом, чтобы получить достаточную уверенность в том, что годовая бухгалтерская (финансовая) отчетность не содержит существенных искажений.

Аудит включал проведение аудиторских процедур, направленных на получение аудиторских доказательств, подтверждающих числовые показатели в годовой бухгалтерской (финансовой) отчетности и раскрытие в ней информации. Выбор аудиторских процедур является предметом нашего суждения, которое основывается на оценке риска существенных искажений, допущенных вследствие недобросовестных действий или ошибок. В процессе оценки данного риска нами рассмотрена система внутреннего контроля, обеспечивающая составление и достоверность годовой бухгалтерской (финансовой) отчетности, с целью выбора соответствующих аудиторских процедур, но не с целью выражения мнения об эффективности системы внутреннего контроля.

Аудит также включал оценку надлежащего характера применяемой учетной политики и обоснованности оценочных показателей, полученных руководством Банка, а также оценку представления годовой бухгалтерской (финансовой) отчетности в целом.

Мы полагаем, что полученные в ходе аудита аудиторские доказательства дают достаточные основания для выражения мнения о достоверности годовой бухгалтерской (финансовой) отчетности.

Мнение

По нашему мнению, прилагаемая к настоящему аудиторскому заключению годовая бухгалтерская (финансовая) отчетность Банка отражает достоверно во всех существенных отношениях его финансовое положение по состоянию на 1 января 2015 года, финансовые результаты его деятельности и движение денежных средств за 2014 год в соответствии с российскими правилами составления годовой бухгалтерской (финансовой) отчетности кредитными организациями.

Отчет о результатах проверки в соответствии с требованиями Федерального закона от 2 декабря 1990 года № 395-1 «О банках и банковской деятельности»

Руководство Банка несет ответственность за выполнение Банком обязательных нормативов, установленных Банком России, а также за соответствие внутреннего контроля и организации систем управления рисками Банка требованиям, предъявляемым Банком России.

В соответствии со статьей 42 Федерального закона от 2 декабря 1990 года № 395-1 «О банках и банковской деятельности» (далее - Федеральный закон) мы провели процедуры с целью проверки:

- выполнения Банком по состоянию на 1 января 2015 года обязательных нормативов, установленных Банком России;
- соответствия элементов внутреннего контроля и организации систем управления рисками Банка требованиям, предъявляемым Банком России.

Указанные процедуры были выбраны на основе нашего суждения и ограничивались запросами, анализом, изучением документов, сравнением утвержденных Банком требований, порядка и методик с требованиями, предъявляемыми Банком России, а также пересчетом, сравнением и сверкой числовых показателей и иной информации.

Результаты проведенных нами процедур изложены далее.

- В результате проведенных нами процедур в части выполнения Банком обязательных нормативов, установленных Банком России, нами установлено, что значения обязательных нормативов Банка по состоянию на 1 января 2015 года находились в пределах лимитов, установленных Банком России.

Мы не проводили каких-либо процедур в отношении данных бухгалтерского учета Банка, кроме процедур, которые мы сочли необходимыми для целей выражения мнения о том, отражает ли годовая бухгалтерская (финансовая) отчетность Банка достоверно во всех существенных отношениях его финансовое положение по состоянию на 1 января 2015 года, финансовые результаты его деятельности и движение денежных средств за 2014 год в соответствии с российскими правилами составления годовой бухгалтерской (финансовой) отчетности кредитными организациями.

- В результате проведенных нами процедур в части соответствия внутреннего контроля и организации систем управления рисками Банка требованиям, предъявляемым Банком России, нами установлено, что:
 - в соответствии с требованиями и рекомендациями Банка России по состоянию на 31 декабря 2014 года служба внутреннего аудита Банка подчинена и подотчетна Наблюдательному совету Банка, а подразделения управления рисками Банка не были подчинены и не были подотчетны подразделениям, принимающим соответствующие риски;

- действующие по состоянию на 31 декабря 2014 года внутренние документы Банка, устанавливающие методики выявления и управления значимыми для Банка кредитными, операционными, рыночными, процентными, правовыми рисками, рисками потери ликвидности и рисками потери деловой репутации, осуществления стресс-тестирования утверждены уполномоченными органами управления Банка в соответствии с требованиями и рекомендациями Банка России;
- по состоянию на 31 декабря 2014 года в Банке имелась в наличии система отчетности по значимым для Банка кредитным, операционным, рыночным, процентным, правовым рискам, рискам потери ликвидности и рискам потери деловой репутации, а также собственным средствам (капиталу) Банка;
- периодичность и последовательность отчетов, подготовленных подразделениями управления рисками Банка и службой внутреннего аудита Банка в течение 2014 года по вопросам управления кредитными, операционными, рыночными, процентными, правовыми рисками, рисками потери ликвидности и рисками потери деловой репутации Банка, соответствовали внутренним документам Банка. Указанные отчеты включали результаты наблюдения подразделениями управления рисками Банка и службой внутреннего аудита Банка в отношении оценки эффективности соответствующих методик Банка, а также рекомендации по их совершенствованию;
- по состоянию на 31 декабря 2014 года к полномочиям Наблюдательного совета Банка и его исполнительных органов управления относится контроль соблюдения Банком установленных внутренними документами Банка предельных значений рисков и достаточности собственных средств (капитала). С целью осуществления контроля эффективности применяемых в Банке процедур управления рисками и последовательности их применения в течение 2014 года Наблюдательный совет Банка и его исполнительные органы управления на периодической основе обсуждали отчеты, подготовленные подразделениями управления рисками Банка и службой внутреннего аудита, рассматривали предлагаемые меры по устранению недостатков.

Процедуры в отношении элементов внутреннего контроля и организации систем управления рисками Банка были проведены нами исключительно с целью проверки соответствия данных элементов, указанных в Федеральном законе и описанных выше, требованиям, предъявляемым Банком России.

Директор АО «КПМГ»
(доверенность от 16 марта 2015 года № 155/15)

7 апреля 2015 года

 **Шеваренков Е.В.**


Код территории по ОКАТО	Код кредитной организации (филиала)			
	по ОКПО	основной государственный регистрационный номер	регистрационный номер (/порядковый номер)	БИК
45	18427242	1027739369041	3328	044525101

БУХГАЛТЕРСКИЙ БАЛАНС
(публикуемая форма)

на «01» января 2015 г.

Кредитной организации «Дойче Банк» Общество с ограниченной ответственностью
(ООО «Дойче Банк»)

(фирменное (полное официальное) и сокращенное наименование)

Почтовый адрес 115035, Москва, ул. Садовническая д. 82, стр.2

Код формы по ОКУД 0409806
Квартальная (Годовая)

тыс. руб.


Номер строки	Наименование статьи	Данные на отчетную дату	Данные на соответствующую отчетную дату прошлого года*
1	2	3	4
I. АКТИВЫ			
1	Денежные средства	92 373	134 000
2	Средства кредитных организаций в Центральном банке Российской Федерации	13 348 723	11 455 052
2.1	Обязательные резервы	986 346	1 173 620
3	Средства в кредитных организациях	20 761 167	5 437 225
4	Финансовые активы, оцениваемые по справедливой стоимости через прибыль или убыток	6 327 282	17 211 835
5	Чистая ссудная задолженность	71 545 497	107 765 675
6	Чистые вложения в ценные бумаги и другие финансовые активы, имеющиеся в наличии для продажи	1 524	1 524
6.1	Инвестиции в дочерние и зависимые организации	-	-
7	Чистые вложения в ценные бумаги, удерживаемые до погашения	-	-
8	Требование по текущему налогу на прибыль	53 719	311 585
9	Отложенный налоговый актив	533 925	-
10	Основные средства, нематериальные активы и материальные запасы	303 501	552 726
11	Прочие активы	2 123 308	2 234 664
12	Всего активов	115 091 019	145 104 286
II. ПАССИВЫ			
13	Кредиты, депозиты и прочие средства Центрального банка Российской Федерации	-	6 583 298
14	Средства кредитных организаций	32 219 436	65 247 881
15	Средства клиентов, не являющихся кредитными организациями	54 797 627	54 141 355
15.1	Вклады (средства) физических лиц, в том числе индивидуальных предпринимателей	8 635 591	2 405 685
16	Финансовые обязательства, оцениваемые по справедливой стоимости через прибыль или убыток	6 548 331	830 314
17	Выпущенные долговые обязательства	-	-
18	Обязательство по текущему налогу на прибыль	288 581	80 631
19	Отложенное налоговое обязательство	-	-
20	Прочие обязательства	4 690 378	2 992 736

21	Резервы на возможные потери по условным обязательствам кредитного характера, прочим возможным потерям и операциям с резидентами офшорных зон	899 887	401 879
22	Всего обязательств	99 444 240	130 278 094
III ИСТОЧНИКИ СОБСТВЕННЫХ СРЕДСТВ			
23	Средства акционеров (участников)	1 237 450	1 237 450
24	Собственные акции (доли), выкупленные у акционеров (участников)	-	-
25	Эмиссионный доход	-	-
26	Резервный фонд	145 500	145 500
27	Переоценка по справедливой стоимости ценных бумаг, имеющих в наличии для продажи, уменьшенная на отложенное налоговое обязательство (увеличенная на отложенный налоговый актив)	(31)	(630)
28	Переоценка основных средств, уменьшенная на отложенное налоговое обязательство	-	-
29	Нераспределенная прибыль (непокрытые убытки) прошлых лет	11 752 447	11 752 447
30	Неиспользованная прибыль (убыток) за отчетный период	2 511 413	1 691 425
31	Всего источников собственных средств	15 646 779	14 826 192
IV ВНЕБАЛАНСОВЫЕ ОБЯЗАТЕЛЬСТВА			
32	Безотзывные обязательства кредитной организации	137 164 139	533 429 426
33	Выданные кредитной организацией гарантии и поручительства	27 957 169	22 575 037
34	Условные обязательства некредитного характера	-	-

(*) Данные по состоянию на 1 января 2014 года несопоставимы с соответствующими данными по состоянию на 1 января 2015 года в связи с изменением действующего законодательства Российской Федерации в части регулирования порядка ведения бухгалтерского учета и составления отчетности кредитных организаций по сделкам, оцениваемым по справедливой стоимости, а также в части отложенного налога.

Председатель Правления
(ООО «Дойче Банк»)

Й.Бонгарц
(Ф.И.О.)


(подпись)



Главный бухгалтер
(ООО «Дойче Банк»)

А. В. Киреев
(Ф.И.О.)


(подпись)

«31» марта 2015 г.

Код территории по ОКАТО	Код кредитной организации (филиала)			
	по ОКПО	основной государственный регистрационный номер	регистрационный номер (/порядковый номер)	БИК
45	18427242	1027739369041	3328	044525101

ОТЧЕТ О ФИНАНСОВЫХ РЕЗУЛЬТАТАХ
(публикуемая форма)

за 2014 г.

Кредитной организации «Дойче Банк» Общество с ограниченной ответственностью
(ООО «Дойче Банк»)
(фирменное (полное официальное) и сокращенное наименование)

Почтовый адрес 115035, Москва, ул. Садовническая д. 82, стр.2

Код формы по ОКУД 0409807
Квартальная (Годовая)
тыс. руб.

Номер строки	Наименование статьи	Данные за отчетный период	Данные за соответствующий период прошлого года
1	2	3	4
1	Процентные доходы, всего, в том числе:	2 018 955	3 229 578
1.1	От размещения средств в кредитных организациях	865 134	561 087
1.2	От ссуд, предоставленных клиентам, не являющимся кредитными организациями	660 033	411 648
1.3	От оказания услуг по финансовой аренде (лизингу)	-	-
1.4	От вложений в ценные бумаги	493 788	2 256 843
2	Процентные расходы, всего, в том числе:	2 820 806	4 835 751
2.1	По привлеченным средствам кредитных организаций	1 234 795	2 550 573
2.2	По привлеченным средствам клиентов, не являющихся кредитными организациями	1 586 011	2 285 178
2.3	По выпущенным долговым обязательствам	-	-
3	Чистые процентные доходы (отрицательная процентная маржа)	(801 851)	(1 606 173)
4	Изменение резерва на возможные потери по ссудам, ссудной и приравненной к ней задолженности, средствам, размещенным на корреспондентских счетах, а также начисленным процентным доходам, всего, в том числе:	(111 439)	(69 109)
4.1	Изменение резерва на возможные потери по начисленным процентным доходам	(1 010)	50
5	Чистые процентные доходы (отрицательная процентная маржа) после создания резерва на возможные потери	(913 290)	(1 675 282)
6	Чистые доходы от операций с финансовыми активами, оцениваемыми по справедливой стоимости через прибыль или убыток	878 835	(547 270)
7	Чистые доходы от операций с ценными бумагами, имеющимися в наличии для продажи	(919)	(7 113)
8	Чистые доходы от операций с ценными бумагами, удерживаемыми до погашения	-	-
9	Чистые доходы от операций с иностранной валютой	(20 809 640)	541 667
10	Чистые доходы от переоценки иностранной валюты	27 187 608	5 990 186
11	Доходы от участия в капитале других юридических лиц	1	2
12	Комиссионные доходы	2 087 765	1 610 666
13	Комиссионные расходы	293 924	259 879
14	Изменение резерва на возможные потери по ценным бумагам,	3	3 795

	имеющимся в наличии для продажи		
15	Изменение резерва на возможные потери по ценным бумагам, удерживаемым до погашения	-	-
16	Изменение резерва по прочим потерям	(578 576)	(111 804)
17	Прочие операционные доходы	5 230 876	4 494 132
18	Чистые доходы (расходы)	12 788 739	10 039 100
19	Операционные расходы	9 175 711	7 437 227
20	Прибыль (убыток) до налогообложения	3 613 028	2 601 873
21	Возмещение (расход) по налогам	1 101 615	910 448
22	Прибыль (убыток) после налогообложения	2 511 413	1 691 425
23	Выплаты из прибыли после налогообложения, всего, в том числе:	-	-
23.1	Распределение между акционерами (участниками) в виде дивидендов	-	-
23.2	Отчисления на формирование и пополнение резервного фонда	-	-
24	Неиспользованная прибыль (убыток) за отчетный период	2 511 413	1 691 425

Председатель Правления
(ООО «Дойче Банк»)


Й.Бонгартц
(Ф.И.О.)


(подпись)

Место
печати

Главный бухгалтер
(ООО «Дойче Банк»)

А. В. Киреев
(Ф.И.О.)


(подпись)



«31» марта 2015 г.

Код территории по ОКАТО	Код кредитной организации (филиала)			
	по ОКПО	основной государственный регистрационный номер	регистрационный номер (/порядковый номер)	БИК
45	18427242	1027739369041	3328	044525101

**ОТЧЕТ ОБ УРОВНЕ ДОСТАТОЧНОСТИ КАПИТАЛА ДЛЯ ПОКРЫТИЯ РИСКОВ,
ВЕЛИЧИНЕ РЕЗЕРВОВ НА ПОКРЫТИЕ СОМНИТЕЛЬНЫХ ССУД И ИНЫХ АКТИВОВ**
(публикуемая форма)
по состоянию на «1» января 2015 г.

Кредитной организации «Дойче Банк» Общество с ограниченной ответственностью
(ООО «Дойче Банк»)
(фирменное (полное официальное) и сокращенное наименование)

Почтовый адрес 115035, Москва, ул. Садовническая д. 82, стр.2

Код формы по ОКУД 0409808
Квартальная (Годовая)

Номер строк и	Наименование показателя	Данные на начало отчетного года	Прирост (+) / снижение (-) за отчетный период	Данные на отчетную дату
1	2	3	4	5
1	Собственные средства (капитал) (тыс. руб.), всего, в том числе:	14 753 345	789 582	15 542 927
1.1	Источники базового капитала:	13 135 396	-	13 135 396
1.1.1	Уставный капитал, всего, в том числе сформированный:	1 237 450	-	1 237 450
1.1.1.1	Обыкновенными акциями (долями)	1 237 450	-	1 237 450
1.1.1.2	Привилегированными акциями	-	-	-
1.1.2	Эмиссионный доход	-	-	-
1.1.3	Резервный фонд	145 500	-	145 500
1.1.4	Нераспределенная прибыль:	11 752 446	-	11 752 446
1.1.4.1	прошлых лет	11 752 446	-	11 752 446
1.1.4.2	отчетного года	-	-	-
1.2	Показатели, уменьшающие источники базового капитала:	-	-	-
1.2.1	Нематериальные активы	-	-	-
1.2.2	Отложенные налоговые активы	-	-	-
1.2.3	Собственные акции (доли), выкупленные у акционеров (участников)	-	-	-
1.2.4	Убытки:	-	-	-
1.2.4.1	прошлых лет	-	-	-
1.2.4.2	отчетного года	-	-	-
1.2.5	Инвестиции в капитал финансовых организаций:	-	-	-
1.2.5.1	несущественные	-	-	-
1.2.5.2	существенные	-	-	-
1.2.5.3	совокупная сумма существенных вложений и совокупная сумма отложенных налоговых активов	-	-	-
1.2.6	Отрицательная величина добавочного капитала	-	-	-
1.2.7	Обязательства по приобретению источников базового капитала	-	-	-
1.2.8	Средства, поступившие в оплату акций (долей), включаемые в состав базового капитала	-	-	-
1.3	Базовый капитал	13 135 396	-	13 135 396
1.4	Источники добавочного капитала:	-	-	-
1.4.1	Уставный капитал, сформированный привилегированными акциями, всего, в том числе:	-	-	-

1.4.1.1	выпущенные в соответствии с Федеральным законом от 18 июля 2009 года N 181-ФЗ "Об использовании государственных ценных бумаг Российской Федерации для повышения капитализации банков"	-	-	-
1.4.2	Эмиссионный доход	-	-	-
1.4.3	Субординированный заем с дополнительными условиями	-	-	-
1.4.4	Субординированный кредит (депозит, заем, облигационный заем) без ограничения срока привлечения	-	-	-
1.5	Показатели, уменьшающие источники добавочного капитала	-	-	-
1.5.1	Вложения в собственные привилегированные акции	-	-	-
1.5.2	Инвестиции в капитал финансовых организаций:	-	-	-
1.5.2.1	несущественные	-	-	-
1.5.2.2	существенные	-	-	-
1.5.3	Субординированный кредит (депозит, заем, облигационный заем), предоставленный финансовым организациям	-	-	-
1.5.3.1	несущественный	-	-	-
1.5.3.2	существенный	-	-	-
1.5.4	Отрицательная величина дополнительного капитала	-	-	-
1.5.5	Обязательства по приобретению источников добавочного капитала	-	-	-
1.5.6	Средства, поступившие в оплату акций (долей), включаемые в состав добавочного капитала	-	-	-
1.6	Добавочный капитал	-	-	-
1.7	Основной капитал	13 135 396	-	13 135 396
1.8	Источники дополнительного капитала:	1 617 949	789 582	2 407 531
1.8.1	Уставный капитал, сформированный привилегированными акциями, всего, в том числе:	-	-	-
1.8.1.1	после 1 марта 2013 года	-	-	-
1.8.2	Уставный капитал, сформированный за счет капитализации прироста стоимости имущества	-	-	-
1.8.3	Прибыль:	1 617 949	789 582	2 407 531
1.8.3.1	текущего года	1 617 949	789 582	2 407 531
1.8.3.2	прошлых лет	-	-	-
1.8.4	Субординированный кредит (депозит, заем, облигационный заем), всего, в том числе:	-	-	-
1.8.4.1	привлеченный (размещенный) до 1 марта 2013 года	-	-	-
1.8.4.2	предоставленный в соответствии с Федеральным законом от 13 октября 2008 года N 173-ФЗ "О дополнительных мерах по поддержке финансовой системы Российской Федерации" <2> и Федеральным законом от 27 октября 2008 года N 175-ФЗ	-	-	-
1.8.5	Прирост стоимости имущества	-	-	-
1.9	Показатели, уменьшающие источники дополнительного капитала:	-	-	-
1.9.1	Вложения в собственные привилегированные акции	-	-	-
1.9.2	Инвестиции в капитал финансовых организаций:	-	-	-
1.9.2.1	несущественные	-	-	-
1.9.2.2	существенные	-	-	-
1.9.3	Субординированный кредит (депозит, заем, облигационный заем), предоставленный финансовым организациям	-	-	-
1.9.3.1	несущественный	-	-	-
1.9.3.2	существенный	-	-	-
1.9.4	Обязательства по приобретению источников дополнительного капитала	-	-	-
1.9.5	Средства, поступившие в оплату акций (долей), включаемые в состав дополнительного капитала	-	-	-
1.10	Показатели, уменьшающие сумму основного и дополнительного капитала:	-	-	-
1.10.1	Просроченная дебиторская задолженность длительностью свыше 30 календарных дней	-	-	-
1.10.2	Субординированные кредиты, стоимость которых не превышает 1 процента от величины уставного капитала кредитной организации - заемщика	-	-	-
1.10.3	Превышение совокупной суммы кредитов, банковских гарантий и поручительств, предоставленных своим участникам (акционерам) и	-	-	-

	инсайдерам, над ее максимальным размером в соответствии федеральными законами и нормативными актами Банка России			
1.10.4	Превышение вложений в строительство, изготовление и приобретение основных средств над суммой источников основного и дополнительного капитала	-	-	-
1.10.5	Превышение действительной стоимости доли вышедшего участника общества с ограниченной ответственностью над стоимостью, по которой доля была реализована другому участнику общества с ограниченной ответственностью	-	-	-
1.11	Дополнительный капитал	1 617 949	789 582	2 407 531
2	Активы, взвешенные по уровню риска (тыс. руб.):			
2.1	Необходимые для определения достаточности базового капитала	80 693 639	3 549 784	84 243 423
2.2	Необходимые для определения достаточности основного капитала	80 693 639	3 549 784	84 243 423
3	Достаточность капитала (процент):	X	X	X
3.1	Достаточность базового капитала	16,3%	-	15,6%
3.2	Достаточность основного капитала	16,3%	-	15,6%
3.3	Достаточность собственных средств (капитала)	18,3%	-	18,5%

Раздел 2. Сведения о величине кредитного, операционного и рыночного рисков, покрываемых капиталом
Подраздел 2.1. Кредитный риск

Номер строки	Наименование показателя	Номер пояснения	Данные на отчетную дату			Данные на соответствующую отчетную дату прошлого года		
			Стоимость активов (инструментов)	Активы (инструменты) за вычетом сформированных резервов на возможные потери	Стоимость активов (инструментов), взвешенных по уровню риска	Стоимость активов (инструментов)	Активы (инструменты) за вычетом сформированных резервов на возможные потери	Стоимость активов (инструментов), взвешенных по уровню риска
1	2	3	4	5	6	7	8	9
1	Кредитный риск по активам, отраженным на балансовых счетах							
1.1	Активы с коэффициентом риска 0 процентов, всего, из них:		38 441 096	38 441 096	-	11 589 052	11 589 052	-
1.1.1	денежные средства и обязательные резервы, депонированные в Банке России		38 441 096	38 441 096	-	11 589 052	11 589 052	-
1.1.2	кредитные требования и другие требования, обеспеченные гарантиями Российской Федерации, Минфина России и Банка России и залогом государственных долговых ценных бумаг Российской Федерации, Минфина России и Банка России		-	-	-	-	-	-
1.1.3	кредитные требования и другие требования к центральным банкам или правительствам стран, имеющих страновые оценки «0», «1», в том числе обеспеченные гарантиями этих стран и так далее		-	-	-	-	-	-
1.2	Активы с коэффициентом риска 20 процентов, всего, из них:		43 879 033	43 879 033	8 775 807	103 107 914	103 107 914	20 621 583

1.2.1	кредитные требования и другие требования к субъектам Российской Федерации, муниципальным образованиям, к иным организациям, обеспеченные гарантиями и залогом ценных бумаг субъектов Российской Федерации и муниципальных образований		-	-	-	-	-	-
1.2.2	кредитные требования и другие требования к центральным банкам или правительствам стран, имеющих страновую оценку «2», в том числе обеспеченные их гарантиями (залогом ценных бумаг)		-	-	-	-	-	-
1.2.3	кредитные требования и другие требования к кредитным организациям - резидентам стран со страновой оценкой «0», «1», имеющим рейтинг долгосрочной кредитоспособности, в том числе обеспеченные их гарантиями		43 879 033	43 879 033	8 775 807	103 107 914	103 107 914	20 621 583
1.3	Активы с коэффициентом риска 50 процентов, всего, из них:		-	-	-	-	-	-
1.3.1	кредитные требования и другие требования в иностранной валюте, обеспеченные гарантиями Российской Федерации, Минфина России и Банка России и залогом государственных долговых ценных бумаг Российской Федерации, Минфина России и Банка России, номинированных в иностранной валюте		-	-	-	-	-	-
1.3.2	кредитные требования и другие требования к центральным банкам или правительствам стран, имеющих страновую оценку «3», в том числе обеспеченные их гарантиями (залогом ценных бумаг)		-	-	-	-	-	-
1.3.3	кредитные требования и другие требования к кредитным организациям - резидентам стран со страновой оценкой «0», «1», не имеющим рейтингов долгосрочной кредитоспособности, и к кредитным организациям - резидентам стран со страновой оценкой «2», в том числе обеспеченные их гарантиями		-	-	-	-	-	-
1.4	Активы с коэффициентом риска 100 процентов, всего, из них:		6 178 654	5 932 256	5 932 256	10 084 521	9 881 414	9 881 414
1.4.1	Ссудная задолженность		3 990 044	3 945 505	3 945 505	7 431 651	7 333 524	7 333 524
1.4.2	Прочие активы		1 807 022	1 774 461	1 774 461	2 237 826	2 225 015	2 225 015
1.4.3	Прочие требования		381 588	212 290	212 290	415 044	322 875	322 875
1.5	Активы с коэффициентом риска 150 процентов - кредитные требования и другие требования к центральным банкам или правительствам стран, имеющих страновую оценку «7»		-	-	-	-	-	-
2	Активы с повышенными коэффициентами риска всего, в том числе:		6 876 370	6 651 737	8 990 515	2 781 773	2 761 345	3 949 986
2.1	с коэффициентом риска 110 процентов		3 118 529	3 045 075	3 580 522	834 092	829 267	1 051 869
2.2	с коэффициентом риска 150 процентов		3 757 841	3 606 662	5 409 993	1 947 681	1 932 078	2 898 117
3	Кредиты на потребительские цели всего, в том числе:		-	-	-	-	-	-
3.1	с коэффициентом риска 110 процентов		-	-	-	-	-	-
3.2	с коэффициентом риска 140 процентов		-	-	-	-	-	-
3.3	с коэффициентом риска 170 процентов		-	-	-	-	-	-

3.4	с коэффициентом риска 200 процентов		-	-	-	-	-	-
3.5	с коэффициентом риска 300 процентов		-	-	-	-	-	-
3.6	с коэффициентом риска 600 процентов		-	-	-	-	-	-
4	Кредитный риск по условным обязательствам кредитного характера, всего, в том числе:		49 212 556	48 312 668	24 157 704	34 462 175	34 067 609	18 124 024
4.1	по финансовым инструментам с высоким риском		27 957 170	27 746 085	17 543 446	22 387 637	22 075 459	15 290 261
4.2	по финансовым инструментам со средним риском		10 387 253	10 010 105	4 968 495	3 761 754	3 707 630	1 848 988
4.3	по финансовым инструментам с низким риском		10 868 133	10 556 478	1 645 763	8 312 784	8 284 520	984 775
4.4	по финансовым инструментам без риска		-	-	-	-	-	-
5	Кредитный риск по производным финансовым инструментам		-	-	6 232 215	-	-	2 155 902

Подраздел 2.2. Операционный риск

Номер строки	Наименование показателя	Номер пояснения	Данные на отчетную дату	Данные на соответствующую отчетную дату прошлого года
1	2	3	5	5
6	Операционный риск, всего, в том числе:		1 603 779	1 420 741
6.1	Доходы для целей расчета капитала на покрытие операционного риска, всего, в том числе:		11 973 134	11 125 609
6.1.1	чистые процентные доходы		-	681 864
6.1.2	чистые непроцентные доходы		11 973 134	10 443 745
6.2	Количество лет, предшествующих дате расчета величины операционного риска		3	3

Подраздел 2.3. Рыночный риск

Номер строки	Наименование показателя	Номер пояснения	Данные на отчетную дату	Данные на соответствующую отчетную дату прошлого года
1	2	3	4	5
7	Совокупный рыночный риск, всего, в том числе:		1 486 928	9 208 569
7.1	процентный риск, всего, в том числе:		68 445	611 035
7.1.1	общий		35 105	276 013
7.1.2	специальный		33 340	335 021
7.2	фондовый риск, всего, в том числе:		-	-
7.2.1	общий		-	-
7.2.2	специальный		-	-
7.3	валютный риск		631 360	1 570 636

Раздел 3. Информация о величине резервов на покрытие сомнительных ссуд и иных активов

Номер строки	Наименование показателя	Номер пояснения	Данные на начало отчетного года	Прирост (+) / снижение (-) за отчетный период	Данные на отчетную дату
1	2	3	4	5	6
1	Фактически сформированные резервы на возможные потери, всего, в том числе:		512 948	628 150	1 141 098
1.1	по ссудам, ссудной и приравненной к ней задолженности		98 396	111 439	209 835
1.2	по иным балансовым активам, по которым существует риск понесения потерь, и прочим потерям		12 673	18 703	31 376
1.3	по условным обязательствам кредитного характера и ценным бумагам, права на которые удостоверяются депозитариями, не удовлетворяющим критериям Банка России, отраженным на внебалансовых счетах		401 879	498 008	899 887
1.4	под операции с резидентами офшорных зон		-	-	-

Раздел «Справочно»:

1. Формирование (доначисление) резерва на возможные потери по ссудам, ссудной и приравненной к ней задолженности в отчетном периоде (тыс. руб.), всего 1 040 524, в том числе вследствие:

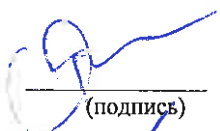
- 1.1. выдачи ссуд 662 502;
- 1.2. изменения качества ссуд 367 636;
- 1.3. изменения официального курса иностранной валюты по отношению к рублю, установленного Банком России, 10 386;
- 1.4. иных причин 0.

2. Восстановление (уменьшение) резерва на возможные потери по ссудам, ссудной и приравненной к ней задолженности в отчетном периоде (тыс. руб.), всего 929 085, в том числе вследствие:

- 2.1. списания безнадежных ссуд 0;
- 2.2. погашения ссуд 776 723;
- 2.3. изменения качества ссуд 150 901;
- 2.4. изменения официального курса иностранной валюты по отношению к рублю, установленного Банком России, 1 461;
- 2.5. иных причин 0.

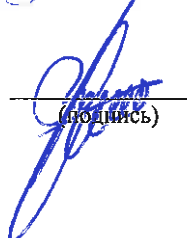
Председатель Правления
(ООО «Дойче Банк»)

Й.Бонгартц
(Ф.И.О.)


(подпись)

Главный бухгалтер
(ООО «Дойче Банк»)

А. В. Кирсеев
(Ф.И.О.)


(подпись)



«31» марта 2015 г.

Код территории по ОКАТО	Код кредитной организации (филиала)			
	по ОКПО	основной государственный регистрационный номер	регистрационный номер (/порядковый номер)	БИК
45	18427242	1027739369041	3328	044525101

СВЕДЕНИЯ ОБ ОБЯЗАТЕЛЬНЫХ НОРМАТИВАХ
(публикуемая форма)

по состоянию на 1 января 2015 г.

Кредитной организации «Дойче Банк» Общество с ограниченной ответственностью
(ООО «Дойче Банк»)

(фирменное (полное официальное) и сокращенное наименование)

Почтовый адрес 115035, Москва, ул. Садовническая д. 82, стр.2

Код формы по ОКУД 0409813

Годовая
в процентах

Номер строки	Наименование показателя	Нормативное значение	Фактическое значение			
			на отчетную дату		на предыдущую отчетную дату	
1	2	3	4		5	
1	Норматив достаточности базового капитала (Н1.1)	min 5,0%	15,6%		16,3%	
2	Норматив достаточности основного капитала банка (Н1.2)	min 5,5%	15,6%		16,3%	
3	Норматив достаточности собственных средств (капитала) банка (норматив Н1.0)	min 10,0%	18,5%		18,3%	
4	Норматив достаточности собственных средств (капитала) небанковской кредитной организации, имеющей право на осуществление переводов денежных средств без открытия банковских счетов и связанных с ними иных банковских операций (Н1.3)	X	X		X	
5	Норматив мгновенной ликвидности банка (Н2)	min 15,0%	109,7%		163,6%	
6	Норматив текущей ликвидности банка (Н3)	min 50,0%	211,2%		175,9%	
7	Норматив долгосрочной ликвидности банка (Н4)	max 120,0%	0,0%		7,3%	
8	Норматив максимального размера риска на одного заемщика или группу связанных заемщиков (Н6)	max 25,0%	Максимальное	15,6%	Максимальное	20,8%
			Минимальное	0,1%	Минимальное	1,8%

9	Норматив максимального размера крупных кредитных рисков (Н7)	max 800,0%	170,6%	169,0%
10	Норматив максимального размера кредитов, банковских гарантий и поручительств, предоставленных банком своим участникам (акционерам) (Н9.1)	max 50,0%	0,0%	0,0%
11	Норматив совокупной величины риска по инсайдерам банка (Н10.1)	max 3,0%	0,0%	0,0%
12	Норматив использования собственных средств (капитала) банка для приобретения акций (долей) других юридических лиц (Н12)	max 25,0%	0,0%	0,0%
13	Норматив соотношения суммы ликвидных активов сроком исполнения в ближайшие 30 календарных дней к сумме обязательств РНКО (Н15)	X	X	X
14	Норматив ликвидности небанковской кредитной организации, имеющей право на осуществление переводов денежных средств без открытия банковских счетов и связанных с ними иных банковских операций (Н15.1)	X	X	X
15	Норматив максимальной совокупной величины кредитов клиентам - участникам расчетов на завершение расчетов (Н16)	X	X	X
16	Норматив предоставления РНКО от своего имени и за свой счет кредитов заемщикам, кроме клиентов - участников расчетов (Н16.1)	X	X	X
17	Норматив минимального соотношения размера ипотечного покрытия и объема эмиссии облигаций с ипотечным покрытием (Н18)	X	X	X


Председатель Правления
(ООО «Дойче Банк»)


Й.Бонгартц
(Ф.И.О.)


(подпись)

Главный бухгалтер
(ООО «Дойче Банк»)

А. В. Киреев
(Ф.И.О.)


(подпись)



«31» марта 2015 г.

Код территории по ОКАТО	Код кредитной организации (филиала)			
	по ОКПО	основной государственный регистрационный номер	регистрационный номер (/порядковый номер)	БИК
45	18427242	1027739369041	3328	044525101

ОТЧЕТ О ДВИЖЕНИИ ДЕНЕЖНЫХ СРЕДСТВ
(публикуемая форма)

за 2014 г.
(отчетный год)

Кредитной организации «Дойче Банк» Общество с ограниченной ответственностью
(ООО «Дойче Банк»)

(фирменное (полное официальное) и сокращенное наименование)

Почтовый адрес 115035, Москва, ул. Садовническая д. 82, стр.2

Код формы по ОКУД 0409814
Годовая
тыс. руб.

Но мер строки	Наименование статей	Денежные потоки за отчетный период	Денежные потоки за предыдущий отчетный период
1	2	3	4
1	Чистые денежные средства, полученные от (использованные в) операционной деятельности		
1.1	Денежные средства, полученные от (использованные в) операционной деятельности до изменений в операционных активах и обязательствах, всего, в том числе:	(22 575 207)	(4 054 554)
1.1.1	Проценты полученные	2 025 478	3 662 820
1.1.2	Проценты уплаченные	(2 851 463)	(4 880 305)
1.1.3	Комиссии полученные	2 087 765	1 610 666
1.1.4	Комиссии уплаченные	(293 924)	(259 879)
1.1.5	Доходы за вычетом расходов по операциям с финансовыми активами, оцениваемыми по справедливой стоимости через прибыль или убыток, имеющимися в наличии для продажи	2 021 355	8 297
1.1.6	Доходы за вычетом расходов по операциям с ценными бумагами, удерживаемыми до погашения	-	-
1.1.7	Доходы за вычетом расходов по операциям с иностранной валютой	(21 333 856)	541 667
1.1.8	Прочие операционные доходы	5 725 559	4 105 604
1.1.9	Операционные расходы	(8 824 918)	(7 334 306)

1.1.10	Расход (возмещение) по налогам	(1 131 203)	(1 509 118)
1.2	Прирост (снижение) чистых денежных средств от операционных активов и обязательств, всего, в том числе:	41 356 743	8 531 089
1.2.1	Чистый прирост (снижение) по обязательным резервам на счетах в Банке России	187 274	184 829
1.2.2	Чистый прирост (снижение) по вложениям в ценные бумаги, оцениваемым по справедливой стоимости через прибыль или убыток	15 396 885	35 796 302
1.2.3	Чистый прирост (снижение) по ссудной задолженности	75 333 244	(362 995)
1.2.4	Чистый прирост (снижение) по прочим активам	2 418 790	310 903
1.2.5	Чистый прирост (снижение) по кредитам, депозитам и прочим средствам Банка России	(6 583 298)	(31 061 678)
1.2.6	Чистый прирост (снижение) по средствам других кредитных организаций	(36 506 419)	(1 072 082)
1.2.7	Чистый прирост (снижение) по средствам клиентов, не являющихся кредитными организациями	(7 154 026)	4 870 199
1.2.8	Чистый прирост (снижение) по финансовым обязательствам, оцениваемым по справедливой стоимости через прибыль или убыток	449 624	-
1.2.9	Чистый прирост (снижение) по выпущенным долговым обязательствам	-	-
1.2.10	Чистый прирост (снижение) по прочим обязательствам	(2 185 331)	(134 389)
1.3	Итого по разделу 1 (ст. 1.1 + ст. 1.2)	18 781 536	4 476 535
2	Чистые денежные средства, полученные от (использованные в) инвестиционной деятельности		
2.1	Приобретение ценных бумаг и других финансовых активов, относящихся к категории «имеющиеся в наличии для продажи»	-	-
2.2	Выручка от реализации и погашения ценных бумаг и других финансовых активов, относящихся к категории «имеющиеся в наличии для продажи»	(16)	2 675
2.3	Приобретение ценных бумаг, относящихся к категории «удерживаемые до погашения»	-	-
2.4	Выручка от погашения ценных бумаг, относящихся к категории «удерживаемые до погашения»	-	-
2.5	Приобретение основных средств, нематериальных активов и материальных запасов	(40 400)	(50 790)
2.6	Выручка от реализации основных средств, нематериальных активов и материальных запасов	106 586	6 144
2.7	Дивиденды полученные	1	-
2.8	Итого по разделу 2 (сумма строк с 2.1 по 2.7)	66 171	(41 971)
3	Чистые денежные средства, полученные от (использованные в) финансовой деятельности		
3.1	Взносы акционеров (участников) в уставный капитал	-	-
3.2	Приобретение собственных акций (долей), выкупленных у акционеров (участников)	-	-
3.3	Продажа собственных акций (долей), выкупленных у акционеров (участников)	-	-
3.4	Выплаченные дивиденды	(1 691 425)	(3 066 514)
3.5	Итого по разделу 3 (сумма строк с 3.1 по 3.4)	(1 691 425)	(3 066 514)
4	Влияние изменений официальных курсов иностранных валют по отношению к рублю,	206 978	328 377

	установленных Банком России, на денежные средства и их эквиваленты		
5	Прирост (использование) денежных средств и их эквивалентов	17 363 260	1 696 427
5.1	Денежные средства и их эквиваленты на начало отчетного года	15 852 657	14 156 230
5.2	Денежные средства и их эквиваленты на конец отчетного года	33 215 917	15 852 657

Председатель Правления
(ООО «Дойче Банк»)

Й.Бонгартц
(Ф.И.О.)


(подпись)

Главный бухгалтер
(ООО «Дойче Банк»)

А. В. Киреев
(Ф.И.О.)


(подпись)

«31» марта 2015 г.

