

Аудиторское заключение  
о годовой бухгалтерской (финансовой) отчетности  
**ИНГ БАНК (ЕВРАЗИЯ) Акционерное общество**  
за 2015 год

Март 2016 г.

**Аудиторское заключение о годовой бухгалтерской (финансовой)  
отчетности ИНГ БАНК (ЕВРАЗИЯ) Акционерное общество**

---

<b>Содержание</b>	<b>Стр.</b>
Аудиторское заключение независимого аудитора	3
Приложения	
Годовая бухгалтерская (финансовая) отчетность ИНГ БАНК (ЕВРАЗИЯ) Акционерное общество за 2015 год:	
Бухгалтерский баланс (публикуемая форма) по состоянию на 1 января 2016 г.	8
Отчет о финансовых результатах (публикуемая форма) за 2015 год	11
Приложения к бухгалтерскому балансу и отчету о финансовых результатах:	
Отчет об уровне достаточности капитала для покрытия рисков, величине резервов на возможные потери по ссудам и иным активам (публикуемая форма) по состоянию на 1 января 2016 г.	14
Сведения об обязательных нормативах и о показателе финансового рычага (публикуемая форма) по состоянию на 1 января 2016 г.	20
Отчет о движении денежных средств (публикуемая форма) по состоянию на 1 января 2016 г.	23
Пояснительная информация к годовой бухгалтерской (финансовой) отчетности	25



Совершенствуя бизнес,  
улучшаем мир

Ernst & Young LLC  
Sadovnicheskaya Nab., 77, bld. 1  
Moscow, 115035, Russia  
Tel: +7 (495) 705 9700  
+7 (495) 755 9700  
Fax: +7 (495) 755 9701  
www.ey.com/ru

ООО «Эрнст энд Янг»  
Россия, 115035, Москва  
Садовническая наб., 77, стр. 1  
Тел.: +7 (495) 705 9700  
+7 (495) 755 9700  
Факс: +7 (495) 755 9701  
ОКПО: 59002827

## **Аудиторское заключение независимого аудитора**

Акционерам ИНГ БАНК (ЕВРАЗИЯ) Акционерное общество

### **Заключение о годовой бухгалтерской (финансовой) отчетности**

Мы провели аудит прилагаемой годовой бухгалтерской (финансовой) отчетности ИНГ БАНК (ЕВРАЗИЯ) Акционерное общество (далее - «Банк»), которая состоит из бухгалтерского баланса (публикуемая форма) по состоянию на 1 января 2016 г., отчета о финансовых результатах (публикуемая форма) за 2015 год и приложений к бухгалтерскому балансу и отчету о финансовых результатах в составе отчета об уровне достаточности капитала для покрытия рисков, величине резервов на возможные потери по ссудам и иным активам (публикуемая форма) по состоянию на 1 января 2016 г., сведений об обязательных нормативах и о показателе финансового рычага (публикуемая форма) по состоянию на 1 января 2016 г., отчета о движении денежных средств (публикуемая форма) по состоянию на 1 января 2016 г., а также пояснительной информации (пункты 1.1-1.2, 1.7-1.8 и 2-11).

### **Ответственность аудируемого лица за годовую бухгалтерскую (финансовую) отчетность**

Руководство Банка несет ответственность за составление и достоверность указанной годовой бухгалтерской (финансовой) отчетности в соответствии с установленными в Российской Федерации правилами составления годовой бухгалтерской (финансовой) отчетности и за систему внутреннего контроля, необходимую для составления годовой бухгалтерской (финансовой) отчетности, не содержащей существенных искажений вследствие недобросовестных действий или ошибок.

### **Ответственность аудитора**

Наша ответственность заключается в выражении мнения о достоверности данной годовой бухгалтерской (финансовой) отчетности на основе проведенного нами аудита.

Мы провели аудит в соответствии с федеральными стандартами аудиторской деятельности, действующими в Российской Федерации, и международными стандартами аудита. Данные стандарты требуют соблюдения применимых этических норм, а также планирования и проведения аудита таким образом, чтобы получить достаточную уверенность в том, что годовая бухгалтерская (финансовая) отчетность не содержит существенных искажений.

Аудит включает в себя проведение аудиторских процедур, направленных на получение аудиторских доказательств, подтверждающих числовые показатели в годовой бухгалтерской (финансовой) отчетности и раскрытие в ней информации. Выбор аудиторских процедур является предметом суждения аудитора, которое основывается на оценке риска существенных искажений годовой бухгалтерской (финансовой) отчетности, допущенных вследствие недобросовестных действий или ошибок. В процессе оценки данного риска аудитор рассматривает систему внутреннего контроля, обеспечивающую составление и достоверность годовой бухгалтерской (финансовой) отчетности, с целью выбора соответствующих аудиторских процедур, но не с целью выражения мнения об эффективности системы внутреннего контроля. Аудит также включает в себя оценку надлежащего характера применяемой учетной политики и обоснованности оценочных показателей, полученных руководством, а также оценку представления годовой бухгалтерской (финансовой) отчетности в целом.

Мы полагаем, что полученные нами аудиторские доказательства представляют достаточные и надлежащие основания для выражения нашего мнения.

### **Мнение**

По нашему мнению, годовая бухгалтерская (финансовая) отчетность отражает достоверно во всех существенных отношениях финансовое положение ИНГ БАНК (ЕВРАЗИЯ) Акционерное общество по состоянию на 1 января 2016 г., результаты его финансово-хозяйственной деятельности и движение денежных средств за 2015 год в соответствии с установленными в Российской Федерации правилами составления бухгалтерской (финансовой) отчетности.

### **Прочие сведения**

Прилагаемая годовая бухгалтерская (финансовая) отчетность не имеет своей целью представление финансового положения и результатов деятельности в соответствии с принципами или методами бухгалтерского учета, общепринятыми в странах и иных административно-территориальных образованиях, помимо Российской Федерации. Соответственно, прилагаемая годовая бухгалтерская (финансовая) отчетность не предназначена для лиц, не знакомых с принципами, процедурами и методами бухгалтерского учета, принятыми в Российской Федерации.

### **Отчет о результатах проверки в соответствии с требованиями статьи 42 Федерального закона от 2 декабря 1990 г. № 395-1 «О банках и банковской деятельности»**

Руководство Банка несет ответственность за выполнение Банком обязательных нормативов, установленных Центральным Банком Российской Федерации (далее «Банком России»), а также за соответствие внутреннего контроля и организации систем управления рисками Банка требованиям, предъявляемым Банком России к таким системам.

В соответствии с требованиями статьи 42 Федерального закона от 2 декабря 1990 г. № 395-1 «О банках и банковской деятельности» (далее - Федеральный закон) в ходе аудита годовой бухгалтерской (финансовой) отчетности Банка за 2015 год мы провели проверку:

- 1) выполнения Банком по состоянию на 1 января 2016 г. обязательных нормативов, установленных Банком России;
- 2) соответствия внутреннего контроля и организации систем управления рисками Банка требованиям, предъявляемым Банком России к таким системам в части:
  - ▶ подчиненности подразделений управления рисками;
  - ▶ наличия у Банка утвержденных уполномоченными органами Банка методик выявления значимых для Банка рисков, управления значимыми для Банка рисками, осуществления стресс-тестирования, наличия системы отчетности по значимым для Банка рискам и капиталу;
  - ▶ последовательности применения в Банке методик управления значимыми для Банка рисками и оценки их эффективности;
  - ▶ осуществления советом директоров и исполнительными органами управления Банка контроля соблюдения установленных внутренними документами Банка предельных значений рисков и достаточности собственных средств (капитала), эффективности применяемых в Банке процедур управления рисками и последовательности их применения.

Указанная проверка включала в себя такие выбранные на основе нашего суждения процедуры как запросы, анализ, изучение документов, сравнение утвержденных Банком требований, порядка и методик с требованиями, предъявляемыми Банком России, а также пересчет, сравнение и сверка числовых значений и иной информации.

Результаты проведенной нами проверки изложены ниже.

#### ***Выполнение Банком обязательных нормативов, установленных Банком России***

Мы установили, что значения обязательных нормативов Банка по состоянию на 1 января 2016 г. находились в пределах лимитов, установленных Банком России.

Мы не проводили каких-либо процедур в отношении данных бухгалтерского учета Банка кроме процедур, которые мы сочли необходимыми для целей выражения мнения о достоверности годовой бухгалтерской (финансовой) отчетности Банка.



Совершенствуя бизнес,  
улучшаем мир

**Соответствие внутреннего контроля и организации систем управления рисками Банка требованиям, предъявляемым Банком России к таким системам**

- ▶ Мы установили, что в соответствии с нормативными актами и рекомендациями Банка России по состоянию на 31 декабря 2015 г. служба внутреннего аудита Банка подчинена и подотчетна Совету директоров, а подразделения управления рисками Банка не были подчинены и не были подотчетны подразделениям, принимающим соответствующие риски.
- ▶ Мы установили, что внутренние документы Банка, действующие на 31 декабря 2015 г. и устанавливающие методики выявления значимых для Банка кредитных, рыночных, операционных рисков и риска потери ликвидности, управления такими рисками и осуществления стресс-тестирования утверждены уполномоченными органами управления Банка в соответствии с нормативными актами и рекомендациями Банка России. Мы также установили наличие в Банке по состоянию на 31 декабря 2015 г. системы отчетности по значимым для Банка кредитным, рыночным, операционным рискам и рискам потери ликвидности и собственным средствам (капиталу) Банка.
- ▶ Мы установили, что периодичность и последовательность отчетов, подготовленных подразделениями управления рисками Банка и службой внутреннего аудита Банка в течение 2015 года, в отношении вопросов управления кредитными, рыночными, операционными рисками и риском потери ликвидности Банка соответствовали внутренним документам Банка, и что указанные отчеты включали в себя наблюдения, сделанные подразделениями управления рисками и службой внутреннего аудита Банка, в отношении оценки эффективности соответствующих методик Банка по управлению рисками.
- ▶ Мы установили, что по состоянию на 31 декабря 2015 г. к полномочиям Совета директоров и исполнительных органов управления Банка относился контроль за соблюдением Банком установленных внутренними документами Банка предельных значений рисков и достаточности собственных средств (капитала). С целью осуществления контроля эффективности применяемых в Банке процедур управления рисками и последовательности их применения в течение 2015 года Совет директоров и исполнительные органы управления Банка на периодической основе рассматривали отчеты, подготовленные подразделениями управления рисками Банка и службой внутреннего аудита.

Процедуры в отношении внутреннего контроля и организации систем управления рисками были проведены нами исключительно для целей проверки соответствия указанных в Федеральном законе и описанных выше определенных элементов внутреннего контроля и организации систем управления рисками Банка требованиям, установленным Банком России.



П.П. Цеберняк  
Партнер  
ООО «Эрнст энд Янг»

31 марта 2016 г.

**Сведения об аудируемом лице**

Наименование: ИНГ БАНК (ЕВРАЗИЯ) Акционерное Общество  
Свидетельство о государственной регистрации кредитной организации № 2495 выдано Центральным банком Российской Федерации 28 мая 2002 г. (обновлено 31 марта 2015 г.).  
Запись внесена в Единый государственный реестр юридических лиц 7 октября 2002 г. и присвоен государственный регистрационный номер 1027739329375.  
Местонахождение: 127473, Россия, г. Москва, ул. Краснопролетарская, д. 36.

**Сведения об аудиторе**

Наименование: ООО «Эрнст энд Янг»  
Запись внесена в Единый государственный реестр юридических лиц 5 декабря 2002 г. и присвоен государственный регистрационный номер 1027739707203.  
Местонахождение: 115035, Россия, г. Москва, Садовническая наб., д. 77, стр. 1.  
ООО «Эрнст энд Янг» является членом Саморегулируемой организации аудиторов «Аудиторская Палата России» (Ассоциация) (СРО АПР). ООО «Эрнст энд Янг» включено в контрольный экземпляр реестра аудиторов и аудиторских организаций за основным регистрационным номером записи 10201017420.

Код территории по ОКATO	Код кредитной организации (филиала) по ОКПО	регистрационный номер (/порядковый номер)
45286585000	17541355	2495

БУХГАЛТЕРСКИЙ БАЛАНС  
(публикуемая форма)  
на 01.01.2016 года

Кредитной организации  
ИНГ БАНК (ЕВРАЗИЯ) АКЦИОНЕРНОЕ ОБЩЕСТВО  
/ ИНГ БАНК (ЕВРАЗИЯ) АО

Почтовый адрес  
127473, Россия, Москва, ул. Краснопролетарская д.36

Код формы по ОКУД 0409806

Квартальная (Годовая)

тыс. руб.

Номер строки	Наименование статьи	Номер пояснений	Данные на отчетную дату	Данные на начало отчетного года
1	2	3	4	5
<b>I. АКТИВЫ</b>				
1	Денежные средства	5.1	217179	304888
2	Средства кредитных организаций в Центральном банке Российской Федерации	5.1	16732266	3998614
2.1	Обязательные резервы	8.1	2112141	1323506
3	Средства в кредитных организациях	5.1	4892523	6538543
4	Финансовые активы, оцениваемые по справедливой стоимости через прибыль или убыток	5.2; 5.3	121674709	174134448
5	Чистая ссудная задолженность	5.4	162213010	112077229
6	Чистые вложения в ценные бумаги и другие финансовые активы, имеющиеся в наличии для продажи	5.5	10637926	5411909
6.1	Инвестиции в дочерние и зависимые организации		0	0
7	Чистые вложения в ценные бумаги, удерживаемые до погашения		0	0
8	Требования по текущему налогу на прибыль		63	454945
9	Отложенный налоговый актив	6.3	829890	1505087
10	Основные средства, нематериальные активы и материальные запасы	5.8	251944	94024
11	Прочие активы	5.9	24994036	18465839
12	Всего активов	9.1	342443546	322985526
<b>II. ПАССИВЫ</b>				
13	Кредиты, депозиты и прочие средства Центрального банка Российской Федерации	5.10	8500000	16013595
14	Средства кредитных организаций	5.10	20074679	23101506
15	Средства клиентов, не являющихся кредитными организациями	5.11	152412802	69783215
15.1	Вклады (средства) физических лиц в том числе индивидуальных предпринимателей		1887525	1673060
16	Финансовые обязательства, оцениваемые по справедливой стоимости через прибыль или убыток	5.3	117443518	176520141
17	Выпущенные долговые обязательства	5.12	10000000	0
18	Обязательство по текущему налогу на прибыль		0	0
19	Отложенное налоговое обязательство		25317	0
20	Прочие обязательства	5.9	1295380	1080172
21	Резервы на возможные потери по условным обязательствам кредитного характера, прочим возможным потерям и операциям с резидентами офшорных зон		2452129	4846548
22	Всего обязательств	9.1	312203825	291345177
<b>III. ИСТОЧНИКИ СОБСТВЕННЫХ СРЕДСТВ</b>				
23	Средства акционеров (участников)	5.14	10000010	10000010
24	Собственные акции (доли), выкупленные у акционеров (участников)		0	0
25	Эмиссионный доход		0	0




26	Резервный фонд	2.15	500001	500001
27	Переоценка по справедливой стоимости ценных бумаг, имеющихся в наличии для продажи, уменьшенная на отложенное налоговое обязательство (увеличенная на отложенный налоговый актив)		144065	-232098
28	Переоценка основных средств, уменьшенная на отложенное налоговое обязательство		14157	14157
29	Нераспределенная прибыль (непокрытые убытки) прошлых лет		13558279	18642151
30	Неиспользованная прибыль (убыток) за отчетный период	3.1	6023209	2716128
31	Всего источников собственных средств		30239721	31640349
IV. ВНЕБАЛАНСОВЫЕ ОБЯЗАТЕЛЬСТВА				
32	Безотзывные обязательства кредитной организации		1056502943	1090170189
33	Выданные кредитной организацией гарантии и поручительства		13787534	23650335
34	Условные обязательства некредитного характера		0	0

Генеральный директор

Главный бухгалтер

Исполнитель  
Телефон: (495) 771-79-53

28.03.2016  
Контрольная сумма :43418  
Версия файла описателей(.РАК):28.04.2015



Чайкин М.М.

Лондаренко Н.Н.

Матвеева Н.Н.

31.03.2016

Наименование кредитной организации  
ИНГ БАНК (ЕВРАЗИЯ) АКЦИОНЕРНОЕ ОБЩЕСТВО  
Почтовый адрес  
127473, Россия, Москва, ул. Краснопролетарская д.36

тыс. руб.

Наименование статьи	Номер пояснения	Данные на отчетную дату	Данные на соответствующую отчетную дату прошлого года	Код пояснения	Код печати	Код реклассификации
1	3	4	5	5.1	5.2	5.3
I. АКТИВЫ						
1. Денежные средства	5.1	217179	304888			
2. Средства кредитных организаций в Центральном банке Российской Федерации	5.1	16732266	3998614			
2.1. Обязательные резервы	8.1	2112141	1323506			
3. Средства в кредитных организациях	5.1	4892523	6538543			
4. Финансовые активы, оцененные по справедливой стоимости через прибыль или убыток	5.2; 5.3	121674709	174134448			
5. Чистая ссудная задолженность	5.4	162213010	112077229			
6. Чистые вложения в ценные бумаги и другие финансовые активы, имеющиеся в наличии для продажи	5.5	10637926	5411909			
6.1. Инвестиции в дочерние и зависимые организации	0	0	0	2-Операции по статье не осуществлялись	не	
7. Чистые вложения в ценные бумаги, удерживаемые до погашения	0	0	0	2-Операции по статье не осуществлялись	не	
8. Требования по текущему налогу на прибыль	6.3	454945				
9. Отложенный налоговый актив	6.3	829890	1505087			
10. Основные средства, нематериальные активы и материальные запасы	5.8	251944	94024			
11. Прочие активы	5.9	24994036	18465839			
12. Всего активов	9.1	342443546	322985526			
II. ПАССИВЫ						
13. Кредиты, депозиты и прочие средства Центрального банка Российской Федерации	5.10	8500000	16013595			
14. Средства кредитных организаций	5.10	20074679	23101506			
15. Средства клиентов, не являющихся кредитными организациями	5.11	152412802	69783215			
15.1. Вклады (средства) физических лиц в том числе индивидуальных предпринимателей		1887525	1673060			
16. Финансовые обязательства, оцененные по справедливой стоимости через прибыль или убыток	5.12	117443518	176520141			
17. Выпущенные долговые обязательства	5.12	10000000	0			
18. Обязательство по текущему налогу на прибыль	0	0	0	2-Операции по статье не осуществлялись	не	
19. Отложенное налоговое обязательство		25317	0			
20. Прочие обязательства	5.9	1295380	1080172			
21. Резервы на возможные потери по условным обязательствам кредитного характера, прочим возможным потерям и по операциям с резидентами офшорных зон		2452129	4846548			
22. Всего обязательств	9.1	312203825	291345177			
III. ИСТОЧНИКИ СОБСТВЕННЫХ СРЕДСТВ						
23. Средства акционеров (участников)	5.14	10000010	10000010			
24. Собственные акции (доли), выкупленные у акционеров (участников)	0	0	0	2-Операции по статье не осуществлялись	не	
25. Эмиссионный доход	0	0	0	2-Операции по статье не осуществлялись	не	
26. Резервный фонд	2.15	500001	500001			
27. Переоценка по справедливой стоимости ценных бумаг, имеющихся в наличии для продажи, уменьшенная на отложенное налоговое обязательство (увеличенная на отложенный налоговый актив)		144065	-232098			
28. Переоценка основных средств, уменьшенная на отложенное налоговое обязательство		14157	14157			
29. Нераспределенная прибыль (непокрытые убытки) прошлых лет		13558279	18642151			
30. Неиспользованная прибыль (убыток) за отчетный период	3.1	6023209	2716128			
31. Всего источников собственных средств		30239721	31640349			
IV. ВНЕБАЛАНСОВЫЕ ОБЯЗАТЕЛЬСТВА						
32. Безотзывные обязательства кредитной организации		1056502943	1090170189			
33. Выданные кредитной организацией гарантии и поручительства		13787534	23650335			
34. Условные обязательства не кредитного характера	0	0	0	2-Операции по статье не осуществлялись	не	

Форма 806 контролируется

Контрольная сумма :43418

Код территории по ОКATO	Код кредитной организации (филиала) по ОКПО	регистрационный номер (/порядковый номер)
45286585000	17541355	2495

## Отчет о финансовых результатах (публикуемая форма)

за 2015 год

Кредитной организации  
ИНГ БАНК (ЕВРАЗИЯ) АКЦИОНЕРНОЕ ОБЩЕСТВО  
/ ИНГ БАНК (ЕВРАЗИЯ) АО

Почтовый адрес  
127473, Россия, Москва, ул. Краснопролетарская д.36

Код формы по ОКУД 0409807

Квартальная (Годовая)

тыс. руб.

Номер строки	Наименование статьи	Номер пояснений	Данные за отчетный период	Данные за соответствующий период прошлого года
1	2	3	4	5
1	Процентные доходы, всего, в том числе:		17989555	9573255
1.1	от размещения средств в кредитных организациях		12613611	4414606
1.2	от ссуд, предоставленных клиентам, не являющимся кредитными организациями		3190243	3088202
1.3	от оказания услуг по финансовой аренде (лизингу)		18295	93198
1.4	от вложений в ценные бумаги		2167406	1977249
2	Процентные расходы, всего, в том числе:		15196122	6852372
2.1	по привлеченным средствам кредитных организаций		3121008	2606375
2.2	по привлеченным средствам клиентов, не являющимся кредитными организациями		11381414	3555847
2.3	по выпущенным долговым обязательствам		693700	690150
3	Чистые процентные доходы (отрицательная процентная маржа)		2793433	2720883
4	Изменение резерва на возможные потери по ссудам, ссудной и приравненной к ней задолженности, средствам, размещенным на корреспондентских счетах, а также начисленным процентным доходам, всего, в том числе:		-3088095	372700
4.1	изменение резерва на возможные потери по начисленным процентным доходам		-5454	602
5	Чистые процентные доходы (отрицательная процентная маржа) после создания резерва на возможные потери		-294662	3093583
6	Чистые доходы от операций с финансовыми активами, оцениваемыми по справедливой стоимости через прибыль или убыток		-10172535	-1533196
7	Чистые доходы от операций с ценными бумагами, имеющимися в наличии для продажи	5.5	263999	-90683
8	Чистые доходы от операций с ценными бумагами, удерживаемыми до погашения		0	0
9	Чистые доходы от операций с иностранной валютой		-19798722	-19965863
10	Чистые доходы от переоценки иностранной валюты	6.2	37178974	23666921
11	Доходы от участия в капитале других юридических лиц		0	0
12	Комиссионные доходы		1277808	886541
13	Комиссионные расходы		258581	176579
14	Изменение резерва на возможные потери по ценным бумагам, имеющимся в наличии для продажи		22477	598
15	Изменение резерва на возможные потери по ценным бумагам, удерживаемым до погашения		0	0
16	Изменение резерва по прочим потерям		2385437	-1216729
17	Прочие операционные доходы		1485336	673830
18	Чистые доходы (расходы)		12089531	5338423
19	Операционные расходы		4129513	3363372
20	Прибыль (убыток) до налогообложения		7960018	1975051
21	Возмещение (расход) по налогам	6.3	1936809	-741077
22	Прибыль (убыток) после налогообложения	3.1	6023209	2716128
23	Выплаты из прибыли после налогообложения, всего, в том числе:		0	0
23.1	распределение между акционерами (участниками) в виде дивидендов		0	0

23.2	отчисления на формирование и пополнение резервного фонда	0	0
24	Неиспользованная прибыль (убыток) за отчетный период	6023209	2716128

Генеральный директор

Чайкин М.М.

Главный бухгалтер

Лондаренко Н.Н.

Исполнитель


Матвеева Н.Н.

Телефон: (495) 771-79-53

28.03.2016

Контрольная сумма :30676

Версия файла описателей (.PAK): 28.04.2015



Наименование статьи	Номер пояснений	Данные за отчетную дату	Данные за соответствующий период прошлого года	Код пояснения	Код печати	Код классификации
2	3	4	5	5.1	5.2	5.3
1. Процентные доходы, всего, в том числе:		17989555	9573255			
1.1. От размещения средств в кредитных организациях		12613611	4414606			
1.2. От ссуд, предоставленных клиентам, не являвшимся кредитными организациями		3190243	3086202			
1.3. От оказания услуг по финансовым операциям (лизингу)		18295	93198			
1.4. От вложений в ценные бумаги		2167406	1977249			
2. Процентные расходы, всего, в том числе:		15196122	6852372			
2.1. По привлеченным средствам кредитных организаций		3121008	2606375			
2.2. По привлеченным средствам клиентов, не являвшимся кредитными организациями		11381414	3555847			
2.3. По выданным долговым обязательствам		693700	690150			
3. Чистые процентные доходы (отрицательная процентная маржа)		2793433	2720883			
4. Изменение резерва на возможные потери по ссудам, ссудной и приравленной задолженности, среди прочих, в том числе:		-3080895	372700			
4.1. Изменение резерва на возможные потери по начисленным процентным доходам		-5454	602			
5. Чистые процентные доходы (отрицательная процентная маржа) после создания резерва на возможные потери		-294662	3093583			
6. Чистые доходы от операций с финансовыми активами, оцененными по справедливой стоимости через прибыль или убыток		-10172535	-1533196			
7. Чистые доходы от операций с ценными бумагами, имеющимися в наличии для продажи	5.5	263999	-90683			
8. Чистые доходы от операций с ценными бумагами, удерживаемыми до погашения	0			012-Операции по не осуществлялись	статья	
9. Чистые доходы от операций с иностранной валютой		-19798722	-19965863			
10. Чистые доходы от переоценки иностранной валюты	6.2	37178974	23666921			
11. Доходы от участия в капитале других юридических лиц	0			012-Операции по не осуществлялись	статья	
12. Комиссионные доходы		1277808	886541			
13. Комиссионные расходы		258581	176579			
14. Изменение резерва на возможные потери по ценным бумагам, имеющимся в наличии для продажи		22477	598			
15. Изменение резерва на возможные потери по ценным бумагам, удерживаемым до погашения	0			012-Операции по не осуществлялись	статья	
16. Изменение резерва по прочим потерям		2385437	-1216729			
17. Прочие операционные доходы		1485336	673830			
18. Чистые доходы (расходы)		12089531	5338423			
19. Операционные расходы		4129513	3363372			
20. Прибыль (убыток) до налогообложения		7960018	1975051			
21. Возмещение (расход) по налогу	6.3	1936809	-741077			
22. Прибыль (убыток) после налогообложения	3.1	6023209	2716128			
23. Выплат из прибыли после налогообложения, всего, в том числе:	0			012-Операции по не осуществлялись	статья	
23.1. распределение между акционерами (участниками) в виде дивидендов	0			012-Операции по не осуществлялись	статья	
23.2. отчисления на формирование и пополнение резервного фонда	0			012-Операции по не осуществлялись	статья	
24. Непользованная прибыль (убыток) за отчетный период		6023209	2716128			

Контрольная сумма :30676

Банковская отчетность		
Код территории по ОКATO	Код кредитной организации (филиала) по ОКПО	регистрационный номер (/порядковый номер)
45286585000	17541355	2495

ОТЧЕТ ОБ УРОВНЕ ДОСТАТОЧНОСТИ КАПИТАЛА ДЛЯ ПОКРЫТИЯ РИСКОВ,  
ВЕЛИЧИНЕ РЕЗЕРВОВ НА ВОЗМОЖНЫЕ ПОТЕРИ ПО ССУДАМ И ИНЫМ АКТИВАМ  
(ПУБЛИКУЕМАЯ ФОРМА)

по состоянию на 01.01.2016 года

Кредитной организации  
ИНГ БАНК (ЕВРАЗИЯ) АКЦИОНЕРНОЕ ОБЩЕСТВО  
/ ИНГ БАНК (ЕВРАЗИЯ) АО

Почтовый адрес  
127473, Россия, Москва, ул. Краснопролетарская д.36

Код формы по ОКУД 0409808

Квартальная (Годовая)

Раздел 1. Информация об уровне достаточности капитала

Номер строки	Наименование показателя	Номер пояснения	Данные на отчетную дату	Прирост (+)/ снижение (-) за отчетный период	Данные на начало отчетного года
1	2	3	4	5	6
1	Собственные средства (капитал), (тыс. руб.), итого, в том числе:	7	40947456.0	9273159.0	31674297.0
1.1	Источники базового капитала:	7	24058290.0	-4970114.0	29028404.0
1.1.1	Уставный капитал, всего, в том числе, сформированный:	15.14	10000010.0	0.0	10000010.0
1.1.1.1	обыкновенными акциями (долями)	15.14	10000010.0	0.0	10000010.0
1.1.1.2	привилегированными акциями		0.0		0.0
1.1.2	Эмиссионный доход		0.0		0.0
1.1.3	Резервный фонд		500001.0	0.0	500001.0
1.1.4	Нераспределенная прибыль:		13558279.0	-4970114.0	18528393.0
1.1.4.1	прошлых лет		13558279.0	-4970114.0	18528393.0
1.1.4.2	отчетного года		0.0		0.0
1.2	Показатели, уменьшающие источники базового капитала:		0.0		0.0
1.2.1	Нематериальные активы		0.0		0.0
1.2.2	Отложенные налоговые активы		0.0		0.0
1.2.3	Собственные акции (доли), выкупленные у акционеров (участников)		0.0		0.0
1.2.4	Убытки:		0.0		0.0
1.2.4.1	прошлых лет		0.0		0.0
1.2.4.2	отчетного года		0.0		0.0
1.2.5	Инвестиции в капитал финансовых организаций:		0.0		0.0
1.2.5.1	несущественные		0.0		0.0
1.2.5.2	существенные		0.0		0.0
1.2.5.3	совокупная сумма существенных вложений и совокупная сумма отложенных налоговых активов		0.0		0.0
1.2.6	Отрицательная величина добавочного капитала		0.0		0.0
1.2.7	Обязательства по приобретению источников базового капитала		0.0		0.0
1.2.8	Средства, поступившие в оплату акций (долей), включаемые в состав базового капитала		0.0		0.0
1.3	Базовый капитал	7	24058290.0	-4970114.0	29028404.0
1.4	Источники добавочного капитала:		0.0		0.0
1.4.1	Уставный капитал, сформированный привилегированными акциями, всего, в том числе:		0.0		0.0
1.4.1.1	выпущенные в соответствии с Федеральным законом от 18 июля 2009 года № 181-ФЗ "Об использовании государственных ценных бумаг Российской Федерации для повышения капитализации банков" <1>		0.0		0.0
1.4.2	Эмиссионный доход		0.0		0.0
1.4.3	Субординированный заем с дополнительными условиями		0.0		0.0
1.4.4	Субординированный кредит (депозит, заем, облигационный		0.0		0.0

	заем) без ограничения срока привлечения				
1.5	Показатели, уменьшающие источники добавочного капитала		0.0		0.0
1.5.1	Вложения в собственные привилегированные акции		0.0		0.0
1.5.2	Инвестиции в капитал финансовых организаций:		0.0		0.0
1.5.2.1	несущественные		0.0		0.0
1.5.2.2	существенные		0.0		0.0
1.5.3	Субординированный кредит (депозит, заем, облигационный заем), предоставленный финансовым организациям		0.0		0.0
1.5.3.1	несущественные		0.0		0.0
1.5.3.2	существенные		0.0		0.0
1.5.4	Отрицательная величина дополнительного капитала		0.0		0.0
1.5.5	Обязательства по приобретению источников добавочного капитала		0.0		0.0
1.5.6	Средства, поступившие в оплату акций (долей), включаемые в состав добавочного капитала		0.0		0.0
1.6	Добавочный капитал		0.0		0.0
1.7	Основной капитал	7	24058290.0	-4970114.0	29028404.0
1.8	Источники дополнительного капитала:		16934174.0	14245684.0	2688490.0
1.8.1	Уставный капитал, сформированный привилегированными акциями, всего, в том числе:		0.0		0.0
1.8.1.1	после 1 марта 2013 года		0.0		0.0
1.8.2	Уставный капитал, сформированный за счет капитализации прироста стоимости имущества		0.0		0.0
1.8.3	Прибыль:		5987612.0	3313279.0	2674333.0
1.8.3.1	текущего года		5987612.0	3313279.0	2674333.0
1.8.3.2	прошлых лет		0.0		0.0
1.8.4	Субординированный кредит (депозит, заем, облигационный заем), всего, в том числе:		10932405.0	10932405.0	0.0
1.8.4.1	привлеченный (размещенный) до 1 марта 2013 года		0.0		0.0
1.8.4.2	предоставленный в соответствии с Федеральным законом от 13 октября 2008 года № 173-ФЗ "О дополнительных мерах по поддержке финансовой системы Российской Федерации" <2> и Федеральным законом от 27 октября 2008 года № 175-ФЗ "О дополнительных мерах для укрепления стабильности банковской системы в период до 31 декабря 2014 года" <3>		10932405.0	10932405.0	0.0
1.8.5	Прирост стоимости имущества		14157.0	0.0	14157.0
1.9	Показатели, уменьшающие источники дополнительного капитала:		0.0		0.0
1.9.1	Вложения в собственные привилегированные акции		0.0		0.0
1.9.2	Инвестиции в капитал финансовых организаций:		0.0		0.0
1.9.2.1	несущественные		0.0		0.0
1.9.2.2	существенные		0.0		0.0
1.9.3	Субординированные кредит (депозит, заем, облигационный заем), предоставленный финансовым организациям		0.0		0.0
1.9.3.1	несущественный		0.0		0.0
1.9.3.2	существенный		0.0		0.0
1.9.4	Обязательства по приобретению источников дополнительного капитала		0.0		0.0
1.9.5	Средства, поступившие в оплату акций (долей), включаемые в состав дополнительного капитала		0.0		0.0
1.10	Показатели, уменьшающие сумму основного и дополнительного капитала:		45008.0	2411.0	42597.0
1.10.1	Просроченная дебиторская задолженность длительностью свыше 30 календарных дней		316.0	-443.0	759.0
1.10.2	Субординированные кредиты, стоимость которых не превышает 1 процента от величины уставного капитала кредитной организации-заемщика		0.0		0.0
1.10.3	Превышение совокупной суммы кредитов, банковских гарантий и поручительств, предоставленных своими участниками (акционерам) и инсайдерам, над ее максимальным размером в соответствии федеральными законами и нормативными актами Банка России		0.0		0.0
1.10.4	Превышение вложений в строительство, изготовление и приобретение основных средств над суммой источников основного и дополнительного капитала		0.0		0.0
1.10.5	Превышение действительной стоимости доли вышедшего участника общества с ограниченной ответственностью над стоимостью, по которой доля была реализована другому участнику общества с ограниченной ответственностью		0.0		0.0
1.11	Дополнительный капитал		16889166.0	14243273.0	2645893.0
2	Активы, взвешенные по уровню риска (тыс.руб.):	X	X	X	X
2.1	Необходимые для определения достаточности базового капитала	7	189378700.0	2560814.0	186817886.0
2.2	Необходимые для определения достаточности основного капитала	7	189378700.0	2560814.0	186817886.0

2.3	Необходимые для определения достаточности собственных средств (капитала)	7		189392857.0	2561573.0	186831284.0
3	Достаточность капитала (процент):		X	X	X	X
3.1	Достаточность базового капитала	7		12.7	X	15.5
3.2	Достаточность основного капитала	7		12.7	X	15.5
3.3	Достаточность собственных средств (капитала)	7		21.6	X	16.9

<1> Федеральный закон от 18 июля 2009 года № 181-ФЗ "Об использовании государственных ценных бумаг Российской Федерации для повышения капитализации банков" (Собрание законодательства Российской Федерации, 2009, № 29, ст.3618; 2014, № 31, ст.4334).

<2> Федеральный закон от 13 октября 2008 года № 173-ФЗ "О дополнительных мерах по поддержке финансовой системы Российской Федерации"

(Собрание законодательства Российской Федерации, 2008, № 42, ст.4698; 2009, № 29, ст.3605; № 48, ст.5729; № 52, ст.6437; 2010, № 8, ст. 776; № 21, ст.2539; № 31, ст. 4175).

<3> Федеральный закон от 27 октября 2008 года № 175-ФЗ "О дополнительных мерах для укрепления стабильности банковской системы в период до 31 декабря

2014 года" (Собрание законодательства Российской Федерации, 2008, № 44, ст. 4981; 2009, № 29, ст.3630; 2011, № 49, ст.7059; 2013, № 19, ст.2308).



## Раздел 2. Сведения о величине кредитного, операционного и рыночного рисков, покрываемых капиталом

## Подраздел 2.1. Кредитный риск

тыс.руб.								
Номер строки	Наименование показателя	Номер пояснений	Данные на отчетную дату			Данные на начало отчетного года		
			Стоимость активов (инструментов)	Активы (инструменты) за вычетом сформированных резервов на возможные потери	Стоимость активов (инструментов)	Стоимость активов (инструментов)	Активы (инструменты) за вычетом сформированных резервов на возможные потери	Стоимость активов (инструментов)
1	2	3	4	5	6	7	8	9
1	Кредитный риск по активам, отраженным на балансовых счетах		172218487	171788555	46213591	131075419	130178865	33660696
1.1	Активы с коэффициентом риска <1> 0 процентов, всего, из них:		34198321	34198321	0	26460744	26460744	0
1.1.1	денежные средства и обязательные резервы, депонированные в Банке России		16949445	16949445	0	5303502	5303502	0
1.1.2	кредитные требования и другие требования, обеспеченные гарантиями Российской Федерации, Инфина России и Банка России и залогом государственных долговых ценных бумаг Российской Федерации, Инфина России и Банка России		17248876	17248876	0	21157242	21157242	0
1.1.3	кредитные требования и другие требования к центральным банкам или правительствам стран, имеющих страновую оценку "0", "1" <2>, в том числе обеспеченные гарантиями этих стран и так далее		0	0	0	0	0	0
1.2	Активы с коэффициентом риска 20 процентов, всего, из них:		114162826	114159729	22831946	86356127	86348768	17271225
1.2.1	кредитные требования и другие требования к субъектам Российской Федерации, муниципальным образованиям, к иным организациям, обеспеченные гарантиями и залогом ценных бумаг субъектов Российской Федерации и муниципальных образований		28920	28920	5784	0	0	0
1.2.2	кредитные требования и другие требования к центральным банкам или правительствам стран, имеющих страновую оценку "2", в том числе обеспеченные их гарантиями (залогом ценных бумаг)		0	0	0	0	0	0
1.2.3	кредитные требования и другие требования к кредитным организациям – резидентам стран со страновой оценкой "0", "1", имеющих рейтинг долгосрочной кредитоспособности <3>, в том числе обеспеченные их гарантиями		48422811	48419714	9683943	59723878	59722940	11944776
1.3	Активы с коэффициентом риска 50 процентов, всего, из них:		97842	97842	48921	1959764	1959764	979882
1.3.1	кредитные требования и другие требования в иностранной валюте, обеспеченные гарантиями Российской Федерации, Инфина России и Банка России и залогом государственных долговых ценных бумаг Российской Федерации, Инфина России и Банка России, номинированных в иностранной валюте		0	0	0	0	0	0
1.3.2	кредитные требования и другие требования к центральным банкам или правительствам стран, имеющих страновую оценку "3", в том числе обеспеченные их гарантиями (залогом ценных бумаг)		0	0	0	0	0	0
1.3.3	кредитные требования и другие требования к кредитным организациям – резидентам стран со страновой оценкой "0", "1", не имеющих рейтингов долгосрочной кредитоспособности, и к кредитным организациям – резидентам стран со страновой оценкой "2", в том числе обеспеченные их гарантиями		97842	97842	48921	1959764	1959764	979882
1.4	Активы с коэффициентом риска 100%, всего, из них:		23759498	23332663	23332663	16298784	15409589	15409589
1.4.1	1.4.1. судная задолженность юридических лиц		11877149	11877149	11877149	56233375	50121171	50121171
1.4.2	1.4.2. судная задолженность физических лиц		38716	37536	37536	32433	31377	31377
1.4.3	1.4.3. требования банка к контрагенту по возврату денежных средств по сделкам, совершаемым на возврат		8313407	8277208	8277208	3755476	3735638	3735638
1.4.4	1.4.4. вложения в ценные бумаги		192349	192349	192349	3171366	3148889	3148889
1.4.5	1.4.5. прочие вложения		3337877	2948421	2948421	3716134	3481368	3481368
1.5	Активы с коэффициентом риска 150 процент – кредитные требования и другие требования к центральным банкам или правительствам стран, имеющих страновую оценку "7"		41	41	62	0	0	0
2	Активы с иными коэффициентами риска:	X	X	X	X	X	X	X
2.1	с пониженными коэффициентами риска, всего, в том числе:		24219132	24219132	1482475	17945267	17945267	1046513
2.1.1	ипотечные ссуды с коэффициентом риска 70 процентов		0	0	0	0	0	0
2.1.2	требования участников клиринга		24219132	24219132	1482475	17945267	17945267	1046513
2.2	с повышенными коэффициентами риска, всего, в том числе:		27576476	25293434	37940151	13812001	13214105	19821157
2.2.1	с коэффициентом риска 110 процентов		0	0	0	0	0	0
2.2.2	с коэффициентом риска 130 процентов		0	0	0	0	0	0
2.2.3	с коэффициентом риска 150 процентов		27576476	25293434	37940151	13812001	13214105	19821157
2.2.4	с коэффициентом риска 250 процентов		0	0	0	0	0	0
2.2.5	с коэффициентом риска 1000 процентов		0	0	0	0	0	0
3	Кредиты на потребительские цели всего, в том числе:		0	0	0	0	0	0
3.1	с коэффициентом риска 110 процентов		0	0	0	0	0	0
3.2	с коэффициентом риска 140 процентов		0	0	0	0	0	0
3.3	с коэффициентом риска 170 процентов		0	0	0	0	0	0
3.4	с коэффициентом риска 200 процентов		0	0	0	0	0	0
3.5	с коэффициентом риска 300 процентов		0	0	0	0	0	0
3.6	с коэффициентом риска 600 процентов		0	0	0	0	0	0
4	Кредитный риск по условным обязательствам кредитного характера, всего, в том числе:		176209811	173757682	20997741	166547487	166161173	30453482
4.1	по финансовым инструментам с высоким риском		13261363	12689377	1242523	23033890	22899968	22345174
4.2	по финансовым инструментам со средним риском		29203080	29203080	7030892	29750368	29707121	7327132
4.3	по финансовым инструментам с низким риском		7721629	7721629	1544326	3905882	3905882	781176
4.4	по финансовым инструментам без риска		126023739	123943596	0	109857347	109648202	0
5	Кредитный риск по производным финансовым инструментам		123546542		86907131	157289304		38068624

&lt;1&gt; Классификация активов по группам риска произведена в соответствии с пунктом 2.3 Инструкции Банка России № 139-И.

&lt;2&gt; Страновые оценки указаны в соответствии с классификацией Экспортных Кредитных Агентств, участвующих в Соглашении стран – членов Организации

экономического сотрудничества и развития (ОЭСР) "Об основных принципах предоставления и использования экспортных кредитов, имеющих официальную поддержку"

(информация о страновых оценках публикуется на официальном сайте Банка России в информационно-телекоммуникационной сети "Интернет" в разделе "Банковский надзор").

&lt;3&gt; Рейтинги долгосрочной кредитоспособности кредитной организации определяются на основе присвоенных международными рейтинговыми агентствами рейтингов:

Standart &amp; Poor's или Fitch Rating's либо Moody's Investors Service.

## Подраздел 2.2 Операционный риск

тыс. руб. (кол-во)				
Номер строки	Наименование показателя	Номер пояснений	Данные на отчетную дату	Данные на начало отчетного года
1	2	3	4	5
6	Операционный риск, всего, в том числе:	9.6	2629023.0	1719942.0
6.1	Доходы для целей расчета капитала на покрытие операционного риска, всего, в том числе:	9.6	27766073.0	11167891.0
6.1.1	чистые процентные доходы	9.6	2720883.0	2668101.0
6.1.2	чистые непроцентные доходы	9.6	25045190.0	8499790.0
6.2	Количество лет, предшествующих дате расчета величины операционного риска	9.6	3.0	3.0

## Подраздел 2.3 Рыночный риск

тыс. руб.				
Номер строки	Наименование показателя	Номер пояснений	Данные на отчетную дату	Данные на начало отчетного года
1	2	3	4	5
7	Совокупный рыночный риск, всего, в том числе:	9.4	15204563.0	11774366.0
7.1	процентный риск, всего, в том числе:		1171477.0	902821.0
7.1.1	общий		771789.0	757468.0
7.1.2	специальный		399688.0	145353.0
7.2	фондовый риск, всего, в том числе:		0.0	0.0
7.2.1	общий		0.0	0.0
7.2.2	специальный		0.0	0.0
7.3	валютный риск		561100.0	489103.0

## Раздел 3. Информация о величине резервов на возможные потери по ссудам и иным активам

тыс. руб.					
Номер строки	Наименование показателя	Номер пояснений	Данные на отчетную дату	Прирост (+)/ снижение (-) за отчетный период	Данные на начало отчетного года
1	2	3	4	5	6
1	фактически сформированные резервы на возможные потери, всего, в том числе:	2.13; 6.1	6197144	680183	5516961
1.1	по ссудам, ссудной и приравненной к ней задолженности	2.13	3730862	3088346	642516
1.2	по иным балансовым активам, по которым существует риск несения потерь, и прочим потерям		14153	-13745	27898
1.3	по условным обязательствам кредитного характера и ценным бумагам, права на которые удостоверяются депозитариями, не удовлетворяющими критериям Банка России, отраженным на внебалансовых счетах		2452129	2065815	386314
1.4	под операции с резидентами офшорных зон		0	-4460233	4460233

## Раздел 4. Информация о показателе финансового рычага

Номер строки	Наименование показателя	Номер пояснений	Значение на отчетную дату	Значение на дату, отстоящую на один квартал от отчетной	Значение на дату, отстоящую на два квартала от отчетной	Значение на дату, отстоящую на три квартала от отчетной
1	2	3	4	5	6	7
1	Основной капитал, тыс.руб.	7	24058290.0	24014914.0	24058290.0	31858290.0
2	Величина балансовых активов и внебалансовых требований под риском для расчета показателя финансового рычага, тыс.руб.		290919309.0	335868760.0	383194654.0	449200268.0
3	Показатель финансового рычага по Базелю III, процент	7	8.3	7.2	6.3	7.1

## Раздел "Справочно". Информация о движении резерва на возможные потери по ссудам, ссудной и приравненной к ней задолженности.

1. Формирование (доначисление) резерва в отчетном периоде (тыс. руб.),  
всего 34609100, в том числе вследствие:

1.1. выдачи ссуд 28787542;

1.2. изменения качества ссуд 2172611;

1.3. изменения официального курса иностранной валюты по отношению к рублю,

установленного Банком России 2392139;

1.4. иных причин 1256808.

2. Восстановление (уменьшение) резерва в отчетном периоде (тыс. руб.),  
всего 31520754, в том числе вследствие:

2.1. списания безнадежных ссуд 0;

2.2. погашения ссуд 28547393;

2.3. изменения качества ссуд 485700;

2.4. изменения официального курса иностранной валюты по отношению к  
рублю, установленного Банком России 1230853;

2.5. иных причин 1256808.

Генеральный директор

Чайкин М.М.

Главный бухгалтер

Лондаренко Н.Н.

М.П.

Исполнитель Матвеева Н.Н.

Телефон: (495) 771-79-53

23.03.2016

Контрольная сумма ф.0409808 Раздел 1 :52495

31.03.2016

ф.0409808 Раздел 2:

Подраздел 2.1 :36006

Подраздел 2.2 :8579

Подраздел 2.2 :11154

ф.0409808 Раздел 3 :9519

ф.0409808 Раздел 4 :7795

Справочно :10054

Версия файла описателей (.РАК) :28.04.2015

Код территории по ОКATO	Код кредитной организации (филиала) по ОКПО	регистрационный номер (/порядковый номер)
45286585000	17541355	2495

СВЕДЕНИЯ ОБ ОБЯЗАТЕЛЬНЫХ НОРМАТИВАХ И  
О ПОКАЗАТЕЛЕ ФИНАНСОВОГО РЫЧАГА  
(публикуемая форма)  
на 01.01.2016 года

Кредитной организации  
ИНГ БАНК (ЕВРАЗИЯ) АКЦИОНЕРНОЕ ОБЩЕСТВО  
/ ИНГ БАНК (ЕВРАЗИЯ) АО

Почтовый адрес  
127473, Россия, Москва, ул. Краснопролетарская д.36

Код формы по ОКУД 0409813

Квартальная (Годовая)

Раздел 1. Сведения об обязательных нормативах

процентах

Номер п/п	Наименование показателя	Номер пояснения	Нормативное значение	Фактическое значение	
				на отчетную дату	на начало отчетного года
1	2	3	4	5	6
1	Норматив достаточности базового капитала (Н1.1)	7	5.0	12.7	15.5
2	Норматив достаточности основного капитала банка (Н1.2)	7	6.0	12.7	15.5
3	Норматив достаточности собственных средств (капитала) банка (норматив Н1.0)	7	10.0	21.6	16.9
4	Норматив достаточности собственных средств (капитала) небанковской кредитной организации, имеющей право на осуществление переводов денежных средств без открытия банковских счетов и связанных с ними иных банковских операций (Н1.3)				
5	Норматив мгновенной ликвидности банка (Н2)	9.5	15.0	39.9	48.2
6	Норматив текущей ликвидности банка (Н3)	9.5	50.0	171.2	71.3
7	Норматив долгосрочной ликвидности банка (Н4)	9.5	120.0	33.5	59.1
8	Норматив максимального размера риска на одного заемщика или группу связанных заемщиков (Н6)		25.0	Максимальное Минимальное	23.2 0.5
9	Норматив максимального размера крупных кредитных рисков (Н7)		800.0	206.5	186.6
10	Норматив максимального размера кредитов, банковских гарантий и поручительств, предоставленных банком своим участникам (акционерам) (Н9.1)		50.0	0.0	0.0
11	Норматив совокупной величины риска по инсайдерам банка (Н10.1)		3.0	0.0	0.0
12	Норматив использования собственных средств (капитала) банка для приобретения акций (долей) других юридических лиц (Н12)		25.0	0.0	0.0
13	Норматив соотношения суммы ликвидных активов сроком исполнения в ближайшие 30 календарных дней к сумме обязательств ЕНКО (Н15)				
14	Норматив ликвидности небанковской кредитной организации, имеющей право на осуществление переводов денежных средств без открытия банковских счетов и связанных с ними иных банковских операций (Н15.1)				
15	Норматив максимальной совокупной величины кредитов клиентам - участникам расчетов на завершение расчетов (Н16)				
16	Норматив предоставления ЕНКО от своего имени и за свой счет кредитов заемщикам, кроме клиентов - участников расчетов (Н16.1)				
17	Норматив минимального соотношения размера ипотечного покрытия и объема эмиссии облигаций с ипотечным покрытием (Н18)				

в

Раздел 2. Информация о расчете показателя финансового рычага

Раздел 2.1 Расчет размера балансовых активов и внебалансовых требований под риском для расчета показателя финансового рычага

тыс.руб.			
Номер п/п	Наименование показателя	Номер пояснения	Сумма
1	2	3	4
1	Размер активов в соответствии с бухгалтерским балансом (публикуемая форма), всего	7	342443546
2	Поправка в части вложений в капитал кредитных, финансовых, страховых или иных организаций, отчетные данные которых включаются в консолидированную финансовую отчетность, но не включаются в расчет величины собственных средств (капитала), обязательных нормативов и размеров (лимитов) открытых валютных позиций банковской группы		не применимо для отчетности кредитной организации как юридического лица
3	Поправка в части фидуциарных активов, отражаемых в соответствии с правилами бухгалтерского учета, но не включаемых в расчет показателя финансового рычага		0
4	Поправка в части производных финансовых инструментов (ПФИ)		-82642968
5	Поправка в части операций кредитования ценными бумагами		54006
6	Поправка в части приведения к кредитному эквиваленту условных обязательств кредитного характера		33329456
7	Прочие поправки		2264731
8	Величина балансовых активов и внебалансовых требований под риском с учетом поправок для расчета показателя финансового рычага, итого:		290919309

Раздел 2.2 Расчет показателя финансового рычага

тыс.руб.			
Номер п/п	Наименование показателя	Номер пояснения	Сумма
1	2	3	4
Риск по балансовым активам			
1	Величина балансовых активов, всего:	7	187080227.0
2	Уменьшающая поправка на сумму показателей, принимаемых в уменьшение величины источников основного капитала		0.0
3	Величина балансовых активов под риском с учетом поправки (разность строк 1 и 2), итого:		187080227.0
Риск по операциям с ПФИ			
4	Текущий кредитный риск по операциям с ПФИ (за вычетом полученной вариационной маржи), всего:		16664178.0
5	Потенциальный кредитный риск на контрагента по операциям с ПФИ, всего:		16869078.0
6	Поправка на размер номинальной суммы предоставленного обеспечения по операциям с ПФИ, подлежащей списанию с баланса в соответствии с правилами бухгалтерского учета		в соответствии с российскими правилами бухгалтерского учета неприменимо
7	Уменьшающая поправка на сумму перечисленной вариационной маржи в установленных случаях		0.0
8	Поправка в части требований банка - участника клиринга к центральному контрагенту по исполнению сделок клиентов		0.0
9	Поправка для учета кредитного риска в отношении базисного (базового) актива по выпущенным кредитным ПФИ		0.0
10	Уменьшающая поправка в части выпущенных кредитных ПФИ		0.0
11	Величина риска по ПФИ с учетом поправок (сумма строк 4, 5, 9 за вычетом строк 7, 8, 10), итого:		33533256.0
Риск по операциям кредитования ценными бумагами			

12	Требования по операциям кредитования ценными бумагами (без учета неттинга), всего:	36922365.0
13	Поправка на величину неттинга денежной части (требований и обязательств) по операциям кредитования ценными бумагами	0.0
14	Величина кредитного риска на контрагента по операциям кредитования ценными бумагами	54006.0
15	Величина риска по гарантийным операциям кредитования ценными бумагами	0.0
16	Требования по операциям кредитования ценными бумагами с учетом поправок (сумма строк 12, 14, 15 за вычетом строки 13), итого:	36976371.0
Риск по условным обязательствам кредитного характера (КРВ)		
17	Номинальная величина риска по условным обязательствам кредитного характера (КРВ'), всего:	170113547.0
18	Поправка в части применения коэффициентов кредитного эквивалента	136784092.0
19	Величина риска по условным обязательствам кредитного характера (КРВ') с учетом поправок (разность строк 17 и 18), итого:	33329456.0
Капитал риска		
20	Основной капитал	24058290.0
21	Величина балансовых активов и внебалансовых требований под риском для расчета показателя финансового рычага (сумма строк 3, 11, 16, 19), всего:	290919309.0
Показатель финансового рычага		
22	Показатель финансового рычага по Базелю III (строка 20/ строка 21), процент	8.3

Генеральный директор

Чайкин М.М.

Главный бухгалтер

Лондаренко Н.Н.

Исполнитель  
Телефон: (495) 771-79-53

Матвеева Н.Н.

21.03.2016  
Контрольная сумма: Ф.113 :52353  
Ф.113 Раздел 2.1 :5892  
Ф.113 Раздел 2.2 :19930

31.03.2016

Версия файла описателей (.PAK): 28.04.2015

Код территории по ОКATO	Код кредитной организации (филиала)	
	по ОКПО	регистрационный номер (/порядковый номер)
45286585000	17541355	2495

ОТЧЕТ О ДВИЖЕНИИ ДЕНЕЖНЫХ СРЕДСТВ  
(публикуемая форма)  
на 01.01.2016 года

Кредитной организации  
ИНГ БАНК (ЕВРАЗИЯ) АКЦИОНЕРНОЕ ОБЩЕСТВО  
/ ИНГ БАНК (ЕВРАЗИЯ) АО

Почтовый адрес  
127473, Россия, Москва, ул. Краснопролетарская д.36

Код формы по ОКУД 0409814

Квартальная/Годовая

тыс.руб.

Номер п/п	Наименование статей	Номер пояснения	Денежные потоки за отчетный период	Денежные потоки за соответствующий период прошлого года
1	2	3	4	5
1	Чистые денежные средства, полученные от (использованные в) операционной деятельности			
1.1	Денежные средства, полученные от (использованные в) операционной деятельности до изменений в операционных активах и обязательствах, всего, в том числе:		-30883977	-20221858
1.1.1	проценты полученные		17896082	9788466
1.1.2	проценты уплаченные		-15032329	-6940345
1.1.3	комиссии полученные		1140516	943533
1.1.4	комиссии уплаченные		-258581	-176579
1.1.5	доходы за вычетом расходов по операциям с финансовыми активами, оцениваемыми по справедливой стоимости через прибыль или убыток, имеющимися в наличии для продажи		-11277870	-677329
1.1.6	доходы за вычетом расходов по операциям с ценными бумагами, удерживаемыми до погашения		0	0
1.1.7	доходы за вычетом расходов по операциям с иностранной валютой		-19798722	-19965863
1.1.8	прочие операционные доходы		1479889	606575
1.1.9	операционные расходы		-3506441	-3354309
1.1.10	расход (возмещение) по налогам		-1526521	-446007
1.2	Прирост (снижение) чистых денежных средств от операционных активов и обязательств, всего, в том числе:		53560729	9618893
1.2.1	чистый прирост (снижение) по обязательным резервам на счетах в Банке России		-788635	1161893
1.2.2	чистый прирост (снижение) по вложениям в ценные бумаги, оцениваемым по справедливой стоимости через прибыль или убыток		55271863	-112452125
1.2.3	чистый прирост (снижение) по ссудной задолженности		-29114560	58042374
1.2.4	чистый прирост (снижение) по прочим активам		-6751038	-11647200
1.2.5	чистый прирост (снижение) по кредитам, депозитам и прочим средствам Банка России		-7513595	-39555955
1.2.6	чистый прирост (снижение) по средствам других кредитных организаций		-8569701	-9297819
1.2.7	чистый прирост (снижение) по средствам клиентов, не являющихся кредитными организациями		100004613	16313031
1.2.8	чистый прирост (снижение) по финансовым обязательствам, оцениваемым по справедливой стоимости через прибыль или убыток		-59076623	116783628
1.2.9	чистый прирост (снижение) по выпущенным долговым обязательствам		10000000	-10000000
1.2.10	чистый прирост (снижение) по прочим обязательствам		98404	271067
1.3	Итого по разделу 1 (ст. 1.1 + ст. 1.2)		22676752	-10602965
2	Чистые денежные средства, полученные от (использованные в) инвестиционной деятельности			
2.1	Приобретение ценных бумаг и других финансовых активов, относящихся к категории "имеющиеся в наличии для продажи"		-14211822	-615206

12.2	Выручка от реализации и погашения ценных бумаг и других финансовых активов, относящихся к категории "имеющиеся в наличии для продажи"		9759200	11815875
12.3	Приобретение ценных бумаг, относящихся к категории "удерживаемые до погашения"		0	0
12.4	Выручка от погашения ценных бумаг, относящихся к категории "удерживаемые до погашения"		0	0
12.5	Приобретение основных средств, нематериальных активов и материальных запасов		-199324	-48267
12.6	Выручка от реализации основных средств, нематериальных активов и материальных запасов		5089	540628
12.7	Дивиденды полученные		0	0
12.8	Итого по разделу 2 (сумма строк с 2.1 по 2.7)		-4646857	11693030
13	Чистые денежные средства, полученные от (использованные в) финансовой деятельности			
13.1	Взносы акционеров (участников) в уставный капитал		0	0
13.2	Приобретение собственных акций (долей), выкупленных у акционеров (участников)		0	0
13.3	Продажа собственных акций (долей), выкупленных у акционеров (участников)		0	0
13.4	Выплаченные дивиденды	13.1	-7800000	-680000
13.5	Итого по разделу 3 (сумма строк с 3.1 по 3.4)		-7800000	-680000
14	Влияние изменений официальных курсов иностранных валют по отношению к рублю, установленных Банком России, на денежные средства и их эквиваленты		-18607	3139668
15	Прирост (использование) денежных средств и их эквивалентов		10211288	3549733
15.1	Денежные средства и их эквиваленты на начало отчетного года	15.1	9518539	5968806
15.2	Денежные средства и их эквиваленты на конец отчетного периода	15.1	19729827	9518539

Генеральный директор

Чайкин М.М.

Главный бухгалтер

Лондаренко Н.Н.

Исполнитель


Телефон: (495) 771-79-53

Матвеева Н.Н.

25.03.2016

Контрольная сумма :22763

Версия файла описателей(.PAK):28.04.2015



31.03.2016