

**Акционерный коммерческий Банк
«РосЕвроБанк»
(акционерное общество)**

Аудиторское заключение о годовой
бухгалтерской (финансовой) отчетности
за год, закончившийся 31 декабря 2015 года



Аудиторское заключение

Заключение о годовой бухгалтерской (финансовой) отчетности

Акционерам и Совету Директоров Акционерного коммерческого банка «РосЕвроБанк» (акционерное общество):

Аудируемое лицо

Акционерный коммерческий банк «РосЕвроБанк» (акционерное общество) с местом нахождения: 119991, г. Москва, ул. Вавилова, д.24.

Дата регистрации Банком России: 16 августа 1999 года.

Регистрационный номер: 3137.

Основной государственный регистрационный номер: 1027739326757.

Аудитор

Акционерное общество «ПрайсвотерхаусКуперс Аудит» (АО «ПвК Аудит») с местом нахождения: 125047, Российская Федерация, г. Москва, ул. Бутырский Вал, д. 10.

Свидетельство о государственной регистрации акционерного общества № 008.890 выдано Московской регистрационной палатой 28 февраля 1992 года.

Свидетельство о внесении записи в Единый государственный реестр юридических лиц о юридическом лице, зарегистрированном до 1 июля 2002 года, за № 1027700148431 от 22 августа 2002 года выдано Межрайонной инспекцией МНС России № 39 по г. Москве.

Член некоммерческого партнерства «Аудиторская Палата России» (НП АПР), являющегося саморегулируемой организацией аудиторов – регистрационный номер 870 в реестре членов НП АПР.

Основной регистрационный номер записи (ОРНЗ) в реестре аудиторов и аудиторских организаций – 10201003683.

Аудиторское заключение

Акционерам и Совету Директоров Акционерного коммерческого банка «РосЕвроБанк» (акционерное общество):

Мы провели аудит прилагаемой годовой бухгалтерской (финансовой) отчетности Акционерного коммерческого банка «РосЕвроБанк» (акционерное общество) (в дальнейшем – «Банк»), состоящей из бухгалтерского баланса (публикуемая форма) по состоянию на 1 января 2016 года, отчета о финансовых результатах (публикуемая форма) за 2015 год, приложений к бухгалтерскому балансу и отчету о финансовых результатах (Отчет об уровне достаточности капитала для покрытия рисков, величине резервов на возможные потери по ссудам и иным активам (публикуемая форма) по состоянию на 1 января 2016 года, Сведения об обязательных нормативах и о показателе финансового рычага (публикуемая форма) по состоянию на 1 января 2016 года, Отчет о движении денежных средств (публикуемая форма) за 2015 год) и пояснительной информации, подготовленных в соответствии с Указанием Банка России от 4 сентября 2013 года №3054-У «О порядке составления кредитными организациями годовой бухгалтерской (финансовой) отчетности» (далее все отчеты вместе именуются «годовая бухгалтерская (финансовая) отчетность»). Годовая бухгалтерская (финансовая) отчетность подготовлена руководством Банка на основе бухгалтерской отчетности, составленной в соответствии с требованиями законодательства Российской Федерации и нормативными актами Банка России. Годовая бухгалтерская (финансовая) отчетность существенно отличается от финансовой отчетности Банка, подготовленной в соответствии с Международными стандартами финансовой отчетности, в особенности в части оценки активов и капитала, признания обязательств и раскрытия информации.

Ответственность Банка за годовую бухгалтерскую (финансовую) отчетность

Руководство Банка несет ответственность за составление и достоверность указанной годовой бухгалтерской (финансовой) отчетности в соответствии с установленными в Российской Федерации правилами составления годовой бухгалтерской (финансовой) отчетности для кредитных организаций и за систему внутреннего контроля, необходимую для составления годовой бухгалтерской (финансовой) отчетности, не содержащей существенных искажений вследствие недобросовестных действий или ошибок.

Ответственность аудитора

Наша ответственность заключается в выражении мнения о достоверности годовой бухгалтерской (финансовой) отчетности на основе проведенного нами аудита. Мы проводили аудит в соответствии с федеральными стандартами аудиторской деятельности и Международными стандартами аудита. Данные стандарты требуют соблюдения применимых этических норм, а также планирования и проведения аудита таким образом, чтобы получить достаточную уверенность в том, что годовая бухгалтерская (финансовая) отчетность не содержит существенных искажений.

Аудит включал проведение аудиторских процедур, направленных на получение аудиторских доказательств, подтверждающих числовые показатели в годовой бухгалтерской (финансовой) отчетности и раскрытие в ней информации. Выбор аудиторских процедур является предметом нашего суждения, которое основывается на оценке риска существенных искажений, допущенных вследствие недобросовестных действий или ошибок. В процессе оценки данного риска нами рассмотрена система внутреннего контроля, обеспечивающая составление и достоверность годовой бухгалтерской (финансовой) отчетности с целью выбора соответствующих аудиторских процедур, но не с целью выражения мнения об эффективности системы внутреннего контроля. Аудит также включал оценку надлежащего характера применяемой учетной политики и обоснованности оценочных показателей, полученных руководством Банка, а также оценку представления годовой бухгалтерской (финансовой) отчетности в целом.

Мы полагаем, что полученные в ходе аудита аудиторские доказательства дают достаточные основания для выражения мнения о достоверности годовой бухгалтерской (финансовой) отчетности.



Аудиторское заключение (продолжение)

Мнение

По нашему мнению, годовая бухгалтерская (финансовая) отчетность отражает достоверно во всех существенных отношениях финансовое положение Банка по состоянию на 1 января 2016 года, результаты его финансово-хозяйственной деятельности и движение денежных средств за 2015 год в соответствии с правилами составления годовой бухгалтерской (финансовой) отчетности для кредитных организаций, установленными в Российской Федерации.

Отчет о результатах проверки в соответствии с требованиями статьи 42 Федерального закона от 2 декабря 1990 года № 395-1 «О банках и банковской деятельности» в редакции Федерального закона от 1 декабря 2014 года № 403-ФЗ «О внесении изменений в отдельные законодательные акты Российской Федерации»

Руководство Банка несет ответственность за выполнение Банком обязательных нормативов, установленных Банком России, а также за соответствие внутреннего контроля и организации систем управления рисками Банка требованиям, предъявляемым Банком России к таким системам.

В соответствии со статьей 42 Федерального закона от 2 декабря 1990 года № 395-1 «О банках и банковской деятельности» в ходе аудита годовой бухгалтерской (финансовой) отчетности Банка за 2015 год мы провели проверку:

- выполнения Банком по состоянию на 1 января 2016 года обязательных нормативов, установленных Банком России;
- соответствия внутреннего контроля и организации систем управления рисками Банка требованиям, предъявляемым Банком России к таким системам.

Указанная проверка ограничивалась такими выбранными на основе нашего суждения процедурами, как запросы, анализ, изучение документов, сравнение утвержденных Банком требований, порядка и методик с требованиями, предъявляемыми Банком России, а также пересчет, сравнение и сверку числовых значений и иной информации.

В результате проведенной нами проверки установлено следующее:

- 1) В части выполнения Банком обязательных нормативов, установленных Банком России: значения установленных Банком России обязательных нормативов Банка по состоянию на 1 января 2016 года находились в пределах лимитов, установленных Банком России.
При этом обращаем внимание, что мы не проводили каких-либо процедур в отношении данных бухгалтерского учета Банка, кроме процедур, которые мы сочли необходимыми для целей выражения мнения о том, отражает ли годовая бухгалтерская (финансовая) отчетность Банка достоверно во всех существенных отношениях его финансовое положение по состоянию на 1 января 2016 года, результаты его финансово-хозяйственной деятельности и движение денежных средств за 2015 год в соответствии с правилами составления годовой бухгалтерской (финансовой) отчетности для кредитных организаций, установленными в Российской Федерации.
- 2) В части соответствия внутреннего контроля и организации систем управления рисками Банка требованиям, предъявляемым Банком России к таким системам:
 - а) в соответствии с требованиями и рекомендациями Банка России по состоянию на 1 января 2016 года подразделения управления значимыми рисками Банка не были подчинены и не были подотчетны подразделениям, принимающим соответствующие риски;



Аудиторское заключение (продолжение)

- б) действующие по состоянию на 1 января 2016 года внутренние документы Банка, устанавливающие методики выявления и управления значимыми для Банка кредитными, операционными, рыночными, процентными, правовыми рисками, рисками потери ликвидности и рисками потери деловой репутации, методики осуществления стресс-тестирования утверждены уполномоченными органами управления Банка в соответствии с требованиями и рекомендациями Банка России;
- в) наличие в Банке по состоянию на 1 января 2016 года системы отчетности по значимым для Банка кредитным, операционным, рыночным, процентным, правовым рискам, рискам потери ликвидности и рискам потери деловой репутации, а также собственным средствам (капиталу) Банка;
- г) периодичность и последовательность отчетов, подготовленных подразделениями управления рисками Банка и службой внутреннего аудита Банка в течение 2015 года по вопросам управления кредитными, операционными, рыночными, процентными, правовыми рисками, рисками потери ликвидности и рисками потери деловой репутации Банка, соответствовали внутренним документам Банка; указанные отчеты включали результаты наблюдения подразделениями управления рисками Банка и службой внутреннего аудита Банка в отношении оценки эффективности соответствующих методик Банка, а также рекомендации по их совершенствованию;
- д) по состоянию на 1 января 2016 года к полномочиям Совета директоров Банка и исполнительных органов управления Банка относится контроль соблюдения Банком установленных внутренними документами Банка предельных значений рисков и достаточности собственных средств (капитала). С целью осуществления контроля эффективности применяемых в Банке процедур управления рисками и последовательности их применения в течение 2015 года Совет директоров Банка и исполнительные органы управления Банка на периодической основе обсуждали отчеты, подготовленные подразделениями управления рисками Банка и службой внутреннего аудита Банка, рассматривали предлагаемые меры по устранению недостатков.

Данные процедуры в отношении внутреннего контроля и организации систем управления рисками Банка проведены нами исключительно для целей проверки соответствия внутреннего контроля и организации систем управления рисками Банка требованиям, предъявляемым Банком России к таким системам.

Директор АО «ПрайсвотерхаусКуперс Аудит»
11 апреля 2016 года



Кривенцев Е.Н.

Банковская отчетность

Код территории по ОКATO	Код кредитной организации (филиала) по ОКПО	регистрационный номер (//порядковый номер)
45	40198845	3137

БУХГАЛТЕРСКИЙ БАЛАНС
(публикуемая форма)
на 01.01.2016 года

Кредитной организации
Акционерный коммерческий банк РосЕвроБанк (акционерное общество)
/ АКБ РосЕвроБанк (АО)
Почтовый адрес
119991, г. Москва, ул.Вавилова, дом 24


Код формы по ОКУД 0409806
Квартальная (Годовая)
тыс. руб.

Номер строки	Наименование статьи	Номер пояснений	Данные на отчетную дату	Данные на начало отчетного года
1	2	3	4	5
I. АКТИВЫ				
1	Денежные средства	1.4.1.1	2741029	3011332
2	Средства кредитных организаций в Центральном банке Российской Федерации	1.4.1.1	5694271	6980955
2.1	Обязательные резервы	1.4.1.1	781735	1045155
3	Средства в кредитных организациях	1.4.1.1	5207626	13856821
4	Финансовые активы, оцениваемые по справедливой стоимости через прибыль или убыток	1.4.1.2-1.4.1.3	8064	392214
5	Чистая соудная задолженность	1.4.1.4	99335988	97406925
6	Чистые вложения в ценные бумаги и другие финансовые активы, имеющиеся в наличии для продажи	1.4.1.5, 1.4.1.7, 1.4.1.9	41749912	2332182
6.1	Инвестиции в дочерние и зависимые организации	1.4.1.6	0	0
7	Чистые вложения в ценные бумаги, удерживаемые до погашения	1.4.1.8, 1.4.1.9, 1.4.1.11	5770177	7323505
8	Требования по текущему налогу на прибыль		607083	437525
9	Отложенный налоговый актив		0	0
10	Основные средства, нематериальные активы и материальные запасы	1.4.1.12	2101708	2275986
11	Прочие активы	1.4.1.19	1821589	1680520
12	Всего активов		155027447	156605965
II. ПАССИВЫ				
13	Кредиты, депозиты и прочие средства Центрального банка Российской Федерации	1.4.1.20	0	13211949
14	Средства кредитных организаций	1.4.1.20	9592493	14224295
15	Средства клиентов, не являющихся кредитными организациями	1.4.1.21	126790930	105062377
15.1	Вклады (средства) физических лиц в том числе индивидуальных предпринимателей	1.4.1.21	43016312	31395315
16	Финансовые обязательства, оцениваемые по справедливой стоимости через прибыль или убыток		29599	389845
17	Выпущенные долговые обязательства	1.4.1.22	1129310	1096393
18	Обязательство по текущему налогу на прибыль	1.4.1.25	5280	4119
19	Отложенное налоговое обязательство		1475807	871154
20	Прочие обязательства	1.4.1.25	564222	648004

21	Резервы на возможные потери по условным обязательствам кредитного характера, прочим возможным потерям и операциям с резидентами офшорных зон		812857	555319
22	Всего обязательств		140400498	136063655
III. ИСТОЧНИКИ СОБСТВЕННЫХ СРЕДСТВ				
23	Средства акционеров (участников)	1.4.1.26	288354	288354
24	Собственные акции (доли), выкупленные у акционеров (участников)		0	0
25	Эмиссионный доход	1.4.1.26	2633124	2633124
26	Резервный фонд		43253	43253
27	Переоценка по справедливой стоимости ценных бумаг, имеющихся в наличии для продажи, уменьшенная на отложенное налоговое обязательство (увеличенная на отложенный налоговый актив)		121170	29130
28	Переоценка основных средств, уменьшенная на отложенное налоговое обязательство		589602	659796
29	Нераспределенная прибыль (непокрытые убытки) прошлых лет		16539654	13173732
30	Неиспользованная прибыль (убыток) за отчетный период	1.4.1.26	4421792	3715921
31	Всего источников собственных средств		24636949	20543310
IV. ВНЕБАЛАНСОВЫЕ ОБЯЗАТЕЛЬСТВА				
32	Безотзывные обязательства кредитной организации		57001633	46126920
33	Выданные кредитной организацией гарантии и поручительства		39232010	42454717
34	Условные обязательства некредитного характера		13150	33566

Председатель Правления Банка

Бродский И.В.



М.П.

Камоин Н.В.

Полудук С.Ф.

Банковская отчетность

Код территории по ОКATO	Код кредитной организации (филиала) по ОКПО	регистрационный номер (/порядковый номер)
45	40198845	3137

Отчет о финансовых результатах (публикуемая форма)

за 2015 год

Кредитной организации
Акционерный коммерческий банк РосЕвроБанк (акционерное общество)
/ АКБ РосЕвроБанк (АО)

Почтовый адрес
119991, г. Москва, ул.Вавилова, дом 24

Код формы по ОКУД 0409807
Квартальная (Годовая)
тыс. руб.

Номер строки	Наименование статьи	Номер пояснений	Данные за отчетный период	Данные за соответствующий период прошлого года
1	2	3	4	5
1	Процентные доходы, всего, в том числе:		15527577	12161827
1.1	от размещения средств в кредитных организациях		740528	887564
1.2	от ссуд, предоставленных клиентам, не являющимся кредитными организациями		11602925	8807455
1.3	от оказания услуг по финансовой аренде (лизингу)		0	0
1.4	от вложений в ценные бумаги		3184124	2466808
2	Процентные расходы, всего, в том числе:		5975183	4064593
2.1	по привлеченным средствам кредитных организаций		427318	854659
2.2	по привлеченным средствам клиентов, не являющимся кредитными организациями		5494537	3157661
2.3	по выпущенным долговым обязательствам		53328	52273
3	Чистые процентные доходы (отрицательная процентная маржа)		9552394	8097234
4	Изменение резерва на возможные потери по ссудам, ссудной и приравненной к ней задолженности, средствам, размещенным на корреспондентских счетах, а также начисленным процентным доходам, всего, в том числе:	1.5.2.1	-2335285	-896608
4.1	изменение резерва на возможные потери по начисленным процентным доходам		-122728	-35086
5	Чистые процентные доходы (отрицательная процентная маржа) после создания резерва на возможные потери		7217109	7200626
6	Чистые доходы от операций с финансовыми активами, оцениваемыми по справедливой стоимости через прибыль или убыток		-367866	-1472155
7	Чистые доходы от операций с ценными бумагами, имеющимися в наличии для продажи		381094	0
8	Чистые доходы от операций с ценными бумагами, удерживаемыми до погашения		0	0
9	Чистые доходы от операций с иностранной валютой		753329	467104
10	Чистые доходы от переоценки иностранной валюты	1.4.2	1276423	392086
11	Доходы от участия в капитале других юридических лиц		0	34
12	Комиссионные доходы		3088974	2760447
13	Комиссионные расходы		795993	556593
14	Изменение резерва на возможные потери по ценным бумагам, имеющимся в наличии для продажи	1.5.2.1	-418	2829
15	Изменение резерва на возможные потери по ценным бумагам, удерживаемым до погашения	1.5.2.1	-3737	0
16	Изменение резерва по прочим потерям	1.5.2.1	-267891	106629
17	Прочие операционные доходы		145189	133120
18	Чистые доходы (расходы)		11426213	9034127
19	Операционные расходы		4969330	4161290
20	Прибыль (убыток) до налогообложения		6456883	4872837

21	Возмещение (расход) по налогам	1.4.2	1535091	1156916
22	Прибыль (убыток) после налогообложения		4921792	3715921
23	Выплаты из прибыли после налогообложения, всего, в том числе:		500000	0
23.1	распределение между акционерами (участниками) в виде дивидендов		500000	0
23.2	отчисления на формирование и пополнение резервного фонда		0	0
24	Неиспользованная прибыль (убыток) за отчетный период		4421792	3715921

Председатель Правления Банка

Бродский И.Б.



М.П.

Камоян Н.В.

Поляжук С.Ф.

Банковская отчетность		
Код территории по ОКATO	Код кредитной организации (филиала)	
	по ОКПО	регистрационный номер (// порядковый номер)
45	40198845	3137

**ОТЧЕТ ОБ УРОВНЕ ДОСТАТОЧНОСТИ КАПИТАЛА ДЛЯ ПОКРЫТИЯ РИСКОВ,
ВЕЛИЧИНА РЕЗЕРВОВ НА ВОЗМОЖНЫЕ ПОТЕРИ ПО КРЕДИТАМ И ИНЫМ АКТИВАМ
(ПУБЛИКУЕМАЯ ФОРМА)**

по состоянию на 01.01.2016 года

Кредитной организации
Акционерный коммерческий банк РосЕвроБанк (акционерное общество)
/ АКБ РосЕвроБанк (АО)

Почтовый адрес
119991, г. Москва, ул. Бавилова, дом 24

Код формы по ОКУД 0409808
Квартальная (Годовая)

Раздел 1. Информация об уровне достаточности капитала

Номер строки	Наименование показателя	Номер пояснения	Данные на отчетную дату	Прирост (+) / сокращение (-) за отчетный период	Данные на начало отчетного года
1	2	3	4	5	6
1	Собственные средства (капитал), (тыс. руб.), итого, в том числе:	1.4.3	27272623.0	4234627.0	23037996.0
1.1	Источники базового капитала:	1.4.3	19498191.0	3359728.0	16138463.0
1.1.1	Уставный капитал, всего, в том числе, сформированный:	1.4.3	288354.0	0.0	288354.0
1.1.1.1	обыкновенными акциями (долями)		288354.0	0.0	288354.0
1.1.1.2	привилегированными акциями		0.0	0.0	0.0
1.1.2	Эмиссионный доход	1.4.3	2633124.0	0.0	2633124.0
1.1.3	Резервный фонд	1.4.3	43253.0	0.0	43253.0
1.1.4	Нераспределенная прибыль:		16533460.0	3359728.0	13173732.0
1.1.4.1	прошлых лет		16533460.0	3359728.0	13173732.0
1.1.4.2	отчетного года		0.0	0.0	0.0
1.2	Показатели, уменьшающие источники базового капитала:		67424.0	5990.0	61434.0
1.2.1	Нематериальные активы		8283.0	4881.0	3402.0
1.2.2	Отложенные налоговые активы		0.0	0.0	0.0
1.2.3	Собственные акции (доли), выкупленные у акционеров (участников)	1.4.3	18687.0	9802.0	8885.0
1.2.4	Убытки:		0.0	0.0	0.0
1.2.4.1	прошлых лет		0.0	0.0	0.0
1.2.4.2	отчетного года		0.0	0.0	0.0
1.2.5	Инвестиции в капитал финансовых организаций:		0.0	0.0	0.0
1.2.5.1	несущественные		0.0	0.0	0.0
1.2.5.2	существенные		0.0	0.0	0.0
1.2.5.3	совокупная сумма существенных вложений и совокупная сумма отложенных налоговых активов		0.0	0.0	0.0
1.2.6	Отрицательная величина добавочного капитала	1.4.3	40454.0	-8693.0	49147.0
1.2.7	Обязательства по приобретенным источникам базового капитала		0.0	0.0	0.0
1.2.8	Средства, поступившие в оплату акций (долей), включаемые в состав базового капитала		0.0	0.0	0.0
1.3	Базовый капитал	1.4.3	19430767.0	3353738.0	16077029.0
1.4	Источники добавочного капитала:		0.0	0.0	0.0
1.4.1	Уставный капитал, сформированный привилегированными акциями, всего, в том числе:		0.0	0.0	0.0
1.4.1.1	выпущенные в соответствии с федеральным законом от 18 июля 2009 года № 181-ФЗ "Об использовании государственных ценных бумаг Российской Федерации для повышения капитализации банков" <1>		0.0	0.0	0.0
1.4.2	Эмиссионный доход		0.0	0.0	0.0

1.4.3	Субординированный заем с дополнительными условиями		0.0	0.0	0.0
1.4.4	Субординированный кредит (депозит, заем, облигационный заем) без ограничения срока привлечения		0.0	0.0	0.0
1.5	Показатели, уменьшающие источники добавочного капитала		40454.0	-8693.0	49147.0
1.5.1	Вложения в собственные привилегированные акции		0.0	0.0	0.0
1.5.2	Инвестиции в капитал финансовых организаций:		0.0	0.0	0.0
1.5.2.1	несущественные		0.0	0.0	0.0
1.5.2.2	существенные		0.0	0.0	0.0
1.5.3	Субординированный кредит (депозит, заем, облигационный заем), предоставленный финансовым организациям		0.0	0.0	0.0
1.5.3.1	несущественные		0.0	0.0	0.0
1.5.3.2	существенные		0.0	0.0	0.0
1.5.4	Отрицательная величина дополнительного капитала		0.0	0.0	0.0
1.5.5	Обязательства по приобретению источников добавочного капитала		0.0	0.0	0.0
1.5.6	Средства, поступившие в оплату акций (долей), включаемые в состав добавочного капитала		0.0	0.0	0.0
1.6	Добавочный капитал		0.0	0.0	0.0
1.7	Основной капитал	1.4.3	19430767.0	3353738.0	16077029.0
1.8	Источники дополнительного капитала:	1.4.3	7841856.0	880888.0	6960968.0
1.8.1	Уставный капитал, сформированный привилегированными акциями, всего, в том числе:		0.0	0.0	0.0
1.8.1.1	после 1 марта 2013 года		0.0	0.0	0.0
1.8.2	Уставный капитал, сформированный за счет капитализации прироста стоимости имущества		0.0	0.0	0.0
1.8.3	Прибыль:	1.4.3	3733310.0	562906.0	3170404.0
1.8.3.1	текущего года	1.4.3	0.0	0.0	0.0
1.8.3.2	прошлых лет	1.4.3	3733310.0	562906.0	3170404.0
1.8.4	Субординированный кредит (депозит, заем, облигационный заем), всего, в том числе:	1.4.3	3371543.0	405724.0	2965819.0
1.8.4.1	привлеченный (размещенный) до 1 марта 2013 года	1.4.3	210000.0	-30000.0	240000.0
1.8.4.2	предоставленный в соответствии с Федеральным законом от 13 октября 2008 года № 273-ФЗ "О дополнительных мерах по поддержке финансовой системы Российской Федерации" <2> и Федеральным законом от 27 октября 2008 года № 175-ФЗ "О дополнительных мерах для укрепления стабильности банковской системы в период до 31 декабря 2014 года" <3>	1.4.3	392000.0	-196000.0	588000.0
1.8.5	Прирост стоимости имущества	1.4.3	737003.0	-87742.0	824745.0
1.9	Показатели, уменьшающие источники дополнительного капитала:		0.0	0.0	0.0
1.9.1	Вложения в собственные привилегированные акции		0.0	0.0	0.0
1.9.2	Инвестиции в капитал финансовых организаций:		0.0	0.0	0.0
1.9.2.1	несущественные		0.0	0.0	0.0
1.9.2.2	существенные		0.0	0.0	0.0
1.9.3	Субординированный кредит (депозит, заем, облигационный заем), предоставленный финансовым организациям		0.0	0.0	0.0
1.9.3.1	несущественный		0.0	0.0	0.0
1.9.3.2	существенный		0.0	0.0	0.0
1.9.4	Обязательства по приобретению источников дополнительного капитала		0.0	0.0	0.0
1.9.5	Средства, поступившие в оплату акций (долей), включаемые в состав дополнительного капитала		0.0	0.0	0.0
1.10	Показатели, уменьшающие сумму основного и дополнительного капитала:		0.0	0.0	0.0
1.10.1	Простроченная дебиторская задолженность длительностью свыше 30 календарных дней		0.0	0.0	0.0
1.10.2	Субординированные кредиты, стоимость которых не превышает 1 процента от величины уставного капитала кредитной организации-заемщика		0.0	0.0	0.0
1.10.3	Превышение совокупной суммы кредитов, банковских гарантий и поручительств, предоставленных своим участникам (акционерам и инсайдерам), над ее максимальным размером в соответствии федеральными законами и нормативными актами Банка России		0.0	0.0	0.0
1.10.4	Превышение вложений в строительство, изготовление и приобретение основных средств над суммой источников основного и дополнительного капитала		0.0	0.0	0.0
1.10.5	Превышение действительной стоимости доли вышедшего участника общества с ограниченной ответственностью над стоимостью, по которой доля была реализована другому участнику общества с ограниченной ответственностью		0.0	0.0	0.0
1.11	Дополнительный капитал	1.4.3	7841856.0	880888.0	6960968.0

2	Активы, взвешенные по уровню риска (тыс.руб.):	X	X	X	X
2.1	Необходимые для определения достаточности базового капитала		191676316.0	21248892.0	170427424.0
2.2	Необходимые для определения достаточности основного капитала		191676316.0	21248892.0	170427424.0
2.3	Необходимые для определения достаточности собственных средств (капитала)		192413319.0	21161150.0	171252169.0
3	Достаточность капитала (процент):	X	X	X	X
3.1	Достаточность базового капитала		10.1	X	9.4
3.2	Достаточность основного капитала		10.1	X	9.4
3.3	Достаточность собственных средств (капитала)		14.2	X	13.5
<p><1> Федеральный закон от 18 июля 2009 года № 181-ФЗ "Об использовании государственных ценных бумаг Российской Федерации для повышения капитализации банков" (Собрание законодательства Российской Федерации, 2009, № 29, ст.3618; 2014, № 31, ст.4334).</p> <p><2> Федеральный закон от 13 октября 2008 года № 173-ФЗ "О дополнительных мерах по поддержке финансовой системы Российской Федерации" (Собрание законодательства Российской Федерации, 2008, № 42, ст.4698; 2009, № 29, ст.3605; 2010, № 8, ст. 776; № 21, ст.2539; № 31, ст. 4175).</p> <p><3> Федеральный закон от 27 октября 2008 года № 175-ФЗ "О дополнительных мерах для укрепления стабильности банковской системы в период до 31 декабря 2014 года" (Собрание законодательства Российской Федерации, 2008, № 44, ст. 4981; 2009, № 29, ст.3630; 2011, № 49, ст.7059; 2013, № 19, ст.2308).</p>					

Раздел 2. Сведения о величине кредитного, операционного и рыночного рисков, покрываемых капиталом

Подраздел 2.1. Кредитный риск

Номер строки	Наименование показателя	Номер пояснений	Данные на отчетную дату		Данные на начало отчетного года			
			Стоимость активов (инструментов)	Активы (инструменты) за вычетом сформированных резервов на возможные потери	Стоимость активов (инструментов)	Стоимость активов (инструментов)	Активы (инструменты) за вычетом сформированных резервов на возможные потери	Стоимость активов (инструментов)
1	2	3	4	5	6	7	8	9
1	Кредитный риск по активам, отраженным на балансовых счетах	1.5.3.1	110263414	104034755	82354400	123705152	119352233	82486183
1.1	Активы с коэффициентом риска <1> 0 процентов, всего, из них:		8448680	8448680	0	24127964	24127964	0
1.1.1	досрочные кредиты и обязательные резервы депонированных в Банке России		8453200	8453200	0	12834265	12834265	0
1.1.2	кредитные требования и другие требования, обеспеченные требованиями Российской Федерации, Нормами России и Банка России и залогом государственных ценных бумаг Российской Федерации, Нормами России и Банка России		0	0	0	0	0	0
1.1.3	кредитные требования и другие требования к центральным банкам или правительственным орган, имеющим страновую оценку "0", "1" <2>, в том числе обеспеченные гарантиями этих стран и так далее		0	0	0	0	0	0
1.2	Активы с коэффициентом риска 10 процентов, всего, из них:		16174606	16174606	2234873	15764200	15765998	2352139
1.2.1	кредитные требования и другие требования к субъектам Российской Федерации, муниципальным образованиям, к иным организациям, обеспеченные гарантиями и залогом ценных бумаг субъектов Российской Федерации и муниципальных образований		2935210	2935210	387064	447203	447203	89461
1.2.2	кредитные требования и другие требования к центральным банкам или правительственным орган, имеющим страновую оценку "2", в том числе обеспеченные их гарантиями (залогом ценных бумаг)		0	0	0	0	0	0
1.2.3	кредитные требования и другие требования к кредитным организациям - резидентам стран со страновой оценкой "0", "1", имеющим рейтинг долгосрочной кредитоспособности <3>, в том числе обеспеченные их гарантиями		4304199	4304199	850980	8560445	8560445	1712089
1.3	Активы с коэффициентом риска 30 процентов, всего, из них:		584436	584436	292238	98010	98010	49159
1.3.1	кредитные требования и другие требования к иностранной валюте, обеспеченные гарантиями Российской Федерации, Нормами России и Банка России и залогом государственных ценных бумаг Российской Федерации, Нормами России и Банка России, инвентаризованной в иностранной валюте		0	0	0	0	0	0
1.3.2	кредитные требования и другие требования к центральным банкам или правительственным орган, имеющим страновую оценку "1", в том числе обеспеченные их гарантиями (залогом ценных бумаг)		0	0	0	0	0	0
1.3.3	кредитные требования и другие требования к кредитным организациям - резидентам стран со страновой оценкой "0", "1", не имеющим рейтинга долгосрочной кредитоспособности, и к кредитным организациям - резидентам стран со страновой оценкой "2", в том числе обеспеченные их гарантиями		6354	6354	1175	151	330	75
1.4	Активы с коэффициентом риска 100%, всего, из них:	1.5.2.1	8595485	7882720	7882720	83716115	79244886	79244886
1.4.1	ИФК		1195458	1183303	1183303	5445286	5462748	5462748
1.4.2	Судьи, представленные юридическим лицам		5325533	4897813	4897813	50413341	47376736	47376736
1.4.3	Судьи, представленные физическим лицам		14885891	14315971	14315971	16898159	16297910	16297910
1.4.4	Учредители компаний		4677476	4677476	4677476	5246471	5246471	5246471
1.4.5	Прочие		10905642	8872328	8872328	5313328	4942188	4942188
1.5	Активы с коэффициентом риска 150 процентов - кредитные требования и другие требования к центральным банкам или правительственным орган, имеющим страновую оценку "2"	1.5.2.2	287	71	108	335	84	70
2	Активы с нулевым коэффициентом риска:	X	X	X	X	X	X	X
2.1	с пониженным коэффициентом риска, всего, в том числе:	1.5.2.3	3782663	3782663	417983	6670342	6670342	433037
2.1.1	испотечные судьи с коэффициентом риска 70 процентов		0	0	0	0	0	0
2.1.2	требования участников клиринга		3782663	3782663	417983	6670342	6670342	433037
2.2	с повышенным коэффициентом риска, всего, в том числе:		2671121	17569856	2235478	18467728	1610886	20214552
2.2.1	с коэффициентом риска 110 процентов		0	0	0	0	0	0
2.2.2	с коэффициентом риска 130 процентов		1011028	2511012	1009127	2119091	2074935	511889
2.2.3	с коэффициентом риска 150 процентов		1771013	1495868	1126351	16266817	14023670	18713673

12.2.4	с коэффициентом риска 150 процентов	0	0	0	0	0
12.2.5	с коэффициентом риска 1000 процентов	0	0	0	10000	100000
13	Кредиты на потребительские цели всего, в том числе:	8959	4607	12207	146200	110783
13.1	с коэффициентом риска 110 процентов	0	0	0	137811	129950
13.2	с коэффициентом риска 140 процентов	2381	1636	2980	3240	3146
13.3	с коэффициентом риска 170 процентов	248	0	0	485	229
13.4	с коэффициентом риска 200 процентов	736	0	0	0	0
13.5	с коэффициентом риска 300 процентов	3052	2973	6916	1464	1370
13.6	с коэффициентом риска 500 процентов	2543	0	0	3200	605
14	Кредитный риск по условным обязательствам кредитного характера, всего, в том числе:	75864975	79051118	38479123	72910120	73162000
14.1	по финансовым инструментам с высоким риском	31435714	10990884	38479123	61473345	42176402
14.2	по финансовым инструментам со средним риском	0	0	0	0	0
14.3	по финансовым инструментам с низким риском	0	0	0	0	0
14.4	по финансовым инструментам без риска	40419201	40161214	0	31144105	10986406
15	Кредитный риск по производным финансовым инструментам	844250	0	19963	3473996	444500

«1» Классификация активов по группам риска произведена в соответствии с пунктом 2.3 Инструкции Банка России № 139-И.

«2» Страновые оценки указаны в соответствии с классификацией Экспортных Кредитных Агентств, участвующих в Соглашении стран - членов Организации экономического сотрудничества и развития (ОЭСР) "Об основных принципах предоставления и использования экспортных кредитов, имеющих официальную поддержку" (информация о страновых оценках публикуется на официальном сайте Банка России в информационно-телекоммуникационной сети "Интернет" в разделе "Банковский надзор").

«3» Рейтинги долговой способности кредитной организации определяются на основе присвоенных международными рейтинговыми агентствами рейтингов: Standard & Poor's или Fitch Rating's либо Moody's Investors Service.

Подраздел 2.2 Операционный риск

Номер строки	Наименование показателя	Номер пояснений	Данные на отчетную дату	Данные на начало отчетного года
1	2	3	4	5
6	Операционный риск, всего, в том числе:	1.5.2.3	1518909.0	1339864.0
6.1	Доходы для целей расчета капитала на покрытие операционного риска, всего, в том числе:		10126059.0	8932425.0
6.1.1	чистые процентные доходы		7031432.0	6104751.0
6.1.2	чистые непроцентные доходы		3094627.0	2827674.0
6.2	Количество лет, предшествующих дате расчета величины операционного риска		3.0	3.0

Подраздел 2.3 Рыночный риск

Номер строки	Наименование показателя	Номер пояснений	Данные на отчетную дату	Данные на начало отчетного года
1	2	3	4	5
7	Совокупный рыночный риск, всего, в том числе:	1.5.2.2	29548227.0	10279352.0
7.1	процентный риск, всего, в том числе:		2273495.4	741950.0
7.1.1	общий		571942.4	304229.0
7.1.2	специальный		1701553.0	437721.0
7.2	фондовый риск, всего, в том числе:		0.0	0.0
7.2.1	общий		0.0	0.0
7.2.2	специальный		0.0	0.0
7.3	валютный риск		1129534.3	1004977.0

Раздел 3. Информация о величине резервов на возможные потери по ссудам и итам активам

Номер строки	Наименование показателя	Номер пояснений	Данные на отчетную дату	Прирост (+)/ снижение (-) за отчетный период	Данные на начало отчетного года
1	2	3	4	5	6
1	фактически сформированные резервы на возможные потери, всего, в том числе:	1.5.2.1	9930276	2574935	7355341
1.1	по ссудам, ссудной и приравненной к ней задолженности		6936026	2316212	6619814
1.2	по итам балансовым активам, по которым существует риск понесения потерь, и прочим потерям		181393	1185	180208
1.3	по условным обязательствам кредитного характера и ценным бумагам, права на которые удостоверяются депозитариями, не удовлетворяющими критериям Банка России, отраженным на внебалансовых счетах		812857	257538	555319
1.4	под операции с резидентами офшорных зон		0	0	0

Раздел 4. Информация о показателе финансового рычага

Номер строки	Наименование показателя	Номер пояснения	Значение на отчетную дату	Значение на дату, отстоящую на один квартал от отчетной	Значение на дату, отстоящую на два квартала от отчетной	Значение на дату, отстоящую на три квартала от отчетной
1	2	3	4	5	6	7
1	Основной капитал, тыс.руб.		23164077.0	19781865.0	19782069.0	16075582.0
2	Величина балансовых активов и внебалансовых требований под риском для расчета показателя финансового рычага, тыс.руб.		205945763.0	192391625.0	181705900.0	162981987.0
3	Показатель финансового рычага по Базели III, процент	1.4.3(1).	11.2	10.3	10.9	9.9

Раздел "Справочно". Информация о движении резерва на возможные потери по ссудам, ссудной и приравненной к ней задолженности.

1. формирование (доначисление) резерва в отчетном периоде (тыс. руб.), всего 26608565, в том числе вследствие:

- 1.1. выдачи ссуд 16620201;
- 1.2. изменения качества ссуд 4362074;
- 1.3. изменения официального курса иностранной валюты по отношению к рублю, установленного Банком России 4089441;
- 1.4. иных причин 1536849.

2. Восстановление (уменьшение) резерва в отчетном периоде (тыс. руб.), всего 24292353, в том числе вследствие:


- 2.1. списания безнадежных ссуд 22522;
- 2.2. погашения ссуд 16249131;
- 2.3. изменения качества ссуд 2649083;
- 2.4. изменения официального курса иностранной валюты по отношению к рублю, установленного Банком России 3957014;
- 2.5. иных причин 1414603.

Председатель Правления Банка  Ветровый И.Б.

Главный бухгалтер

Исполнитель Подписок С.Ф.

11.04.2016



 Камойан Н.В.

Банковская отчетность

Код территории по ОКATO	Код кредитной организации (филиала) по ОКПО	регистрационный номер (/порядковый номер)
45	40198845	3137

**СВЕДЕНИЯ ОБ ОБЯЗАТЕЛЬНЫХ НОРМАТИВАХ И
О ПОКАЗАТЕЛЕ ФИНАНСОВОГО РЫЧАГА
(публикуемая форма)
на 01.01.2016 года**

Кредитной организации
Акционерный коммерческий банк РосЕвроБанк (акционерное общество)
/ АКБ РосЕвроБанк (АО)

Почтовый адрес:
119991, г. Москва, ул.Вавилова, дом 24

Код формы по ОКУД 0409813
Квартальная (Годовая)

Раздел 1. Сведения об обязательных нормативах

в процентах

Номер п/п	Наименование показателя	Номер пояснения	Нормативное значение	Фактическое значение	
				на отчетную дату	на начало отчетного года
1	2	3	4	5	6
1	Норматив достаточности базового капитала (Н1.1)		5.0	10.1	9.4
2	Норматив достаточности основного капитала банка (Н1.2)		6.0	10.1	9.4
3	Норматив достаточности собственных средств (капитала) банка (норматив Н1.0)		10.0	14.2	13.5
4	Норматив достаточности собственных средств (капитала) небанковской кредитной организации, имеющей право на осуществление переводов денежных средств без открытия банковских счетов и связанных с ними иных банковских операций (Н1.3)				
5	Норматив мгновенной ликвидности банка (Н2)		15.0	83.6	42.5
6	Норматив текущей ликвидности банка (Н3)		50.0	215.5	95.6
7	Норматив долгосрочной ликвидности банка (Н4)		120.0	28.7	64.0
8	Норматив максимального размера риска на одного заемщика или группу связанных заемщиков (Н6)		25.0	Максимальное Минимальное	Максимальное Минимальное
				22.2 1.3	18.7 2.3
9	Норматив максимального размера крупных кредитных рисков (Н7)		800.0	267.3	262.9
10	Норматив максимального размера кредитов, банковских гарантий и поручительств, предоставленных банком своим участникам (акционерам) (Н9.1)		50.0	0.0	0.0
11	Норматив совокупной величины риска по инсайдеру банка (Н10.1)		3.0	0.7	0.7
12	Норматив использования собственных средств (капитала) банка для приобретения акций (долей) других юридических лиц (Н12)		25.0	0.0	0.0
13	Норматив соотношения суммы ликвидных активов сроком исполнения в ближайшие 30 календарных дней к сумме обязательств РНКО (Н15)				
14	Норматив ликвидности небанковской кредитной организации, имеющей право на осуществление переводов денежных средств без открытия банковских счетов и связанных с ними иных банковских операций (Н15.1)				
15	Норматив максимальной совокупной величины кредитов клиентам - участникам расчетов на завершение расчетов (Н16)				
16	Норматив предоставления РНКО от своего имени и за свой счет кредитов заемщикам, кроме клиентов - участников расчетов (Н16.1)				
17	Норматив минимального соотношения размера ипотечного покрытия и объема эмиссии облигаций с ипотечным покрытием (Н18)				

Раздел 2. Информация о расчете показателя финансового рычага

**Раздел 2.1 Расчет размера балансовых активов и внебалансовых требований
под риском для расчета показателя финансового рычага**

тис.руб.

Номер п/п	Наименование показателя	Номер пояснения	Сумма
1	2	3	4
1	Размер активов в соответствии с бухгалтерским балансом (публикуемая форма), всего		1650374.7
2	Поправка в части вложений в капитал кредитных, финансовых, страховых или иных организаций, отчетные данные которых включаются в консолидированную финансовую отчетность, но не включаются в расчет величины собственных средств (капитала), обязательных нормативов и размеров (лимитов) открытых валютных позиций банковской группы		не применимо для отчетности кредитной организации как юридического лица
3	Поправка в части фидуциарных активов, отраженных в соответствии с правилами бухгалтерского учета, но не включаемых в расчет показателя финансового рычага		0
4	Поправка в части производных финансовых инструментов (ПФИ)		8442
5	Поправка в части операций кредитования ценными бумагами		33
6	Поправка в части приведения к кредитному эквиваленту условных обязательств кредитного характера		429070.07
7	Прочие поправки		20555.03
8	Величина балансовых активов и внебалансовых требований под риском с учетом поправок для расчета показателя финансового рычага, итого:		2058970.26

Раздел 2.2 Расчет показателя финансового рычага

тыс. руб.

Номер п/п	Наименование показателя	Номер пояснения	Сумма
1	2	3	4
Риск по балансовым активам			
1	Величина балансовых активов, всего:		159901293.0
2	Уменьшающая поправка на сумму показателей, признаваемых в уменьшение величины источников основного капитала		67421.0
3	Величина балансовых активов под риском с учетом поправки (разность строк 1 и 2), итого:		159833871.0
Риск по операциям с ПФИ			
4	Текущий кредитный риск по операциям с ПФИ (за вычетом полученной вариационной маржи), всего:		8064.0
5	Потенциальный кредитный риск на контрагента по операциям с ПФИ, всего:		8442.0
6	Поправка на размер номинальной суммы предоставленного обеспечения по операциям с ПФИ, подлежащей списанию с баланса в соответствии с правилами бухгалтерского учета		в соответствии с российскими правилами бухгалтерского учета не применимо
7	Уменьшающая поправка на сумму перечисленной вариационной маржи в установленных случаях		0.0
8	Поправка в части требований банка - участника клиринга к центральному контрагенту по исполнению сделок клиентов		0.0
9	Поправка для учета кредитного риска в отношении базисного (базового) актива по выпущенным кредитным ПФИ		0.0
10	Уменьшающая поправка в части выпущенных кредитных ПФИ		0.0
11	Величина риска по ПФИ с учетом поправок (сумма строк 4, 5, 9 за вычетом строк 7, 8, 10), итого:		16596.0
Риск по операциям кредитования ценными бумагами			

12	Требования по операциям кредитования ценными бумагами (без учета неттинга), всего:		3148343.0
13	Поправка на величину неттинга денежной части (требований и обязательств) по операциям кредитования ценными бумагами		0.0
14	Величина кредитного риска на контрагента по операциям кредитования ценными бумагами		33.0
15	Величина риска по гарантийным операциям кредитования ценными бумагами		0.0
16	Требования по операциям кредитования ценными бумагами с учетом поправок (сумма строк 12, 14, 15 за вычетом строки 13), итого:		3148376.0
Риск по условным обязательствам кредитного характера (КРВ)			
17	Номинальная величина риска по условным обязательствам кредитного характера (КРВ), всего:		79052119.0
18	Поправка в части применения коэффициентов кредитного эквивалента		36145111.0
19	Величина риска по условным обязательствам кредитного характера (КРВ) с учетом поправок (разность строк 17 и 18), итого:		42907007.0
Капитал риска			
20	Основной капитал		23164077.0
21	Величина балансовых активов и внебалансовых требований под риском для расчета показателя финансового рычага (сумма строк 3, 11, 16, 19), всего:		205905763.0
Показатель финансового рычага			
22	Показатель финансового рычага по Базелю III (строка 20/ строка 21), процент	1.4.3 (1)	11.2

Председатель Правления Банка

Бродский И.Б.

Главный бухгалтер

Камонин Н.В.

М.П.

Пилишук С.Ф.

12.04.2016



Банковская отчетность

Код территории по ОКATO	Код кредитной организации (филиала) по ОКПО	регистрационный номер (/порядковый номер)
45	40198845	3137

ОТЧЕТ О ДВИЖЕНИИ ДЕНЕЖНЫХ СРЕДСТВ
(публикуемая форма)
на 01.01.2016 года


Кредитной организации
Акционерный коммерческий банк РосЕвроБанк (акционерное общество)
/ АКБ РосЕвроБанк (АО)

Почтовый адрес
119991, г. Москва, ул. Вавилова, дом 24

Код формы по ОКУД 0409814
Квартальная/Годовая
тыс.руб.

Номер п/п	Наименование статей	Номер пояснения	Денежные потоки за отчетный период	Денежные потоки за соответствующий период прошлого года
1	2	3	4	5
1	Чистые денежные средства, полученные от (использованные в) операционной деятельности			
1.1	Денежные средства, полученные от (использованные в) операционной деятельности до изменений в операционных активах и обязательствах, всего, в том числе:	1.4.4	6081537	5063732
1.1.1	проценты полученные	1.4.4	14772125	12115372
1.1.2	проценты уплаченные	1.4.4	-5975432	-4030268
1.1.3	комиссии полученные	1.4.4	3081598	2755065
1.1.4	комиссии уплаченные	1.4.4	-796692	-560291
1.1.5	доходы за вычетом расходов по операциям с финансовыми активами, оцениваемыми по справедливой стоимости через прибыль или убыток, имеющиеся в наличии для продажи	1.4.4	-29449	-1117315
1.1.6	доходы за вычетом расходов по операциям с ценными бумагами, удерживаемыми до погашения		0	0
1.1.7	доходы за вычетом расходов по операциям с иностранной валютой	1.4.4	753329	467364
1.1.8	прочие операционные доходы	1.4.4	135125	134863
1.1.9	операционные расходы	1.4.4	-4579914	-3820564
1.1.10	расход (возмещение) по налогам	1.4.4	-1279153	-880494
1.2	Прирост (снижение) чистых денежных средств от операционных активов и обязательств, всего, в том числе:	1.4.4	-4972337	3888335
1.2.1	чистый прирост (снижение) по обязательным резервам на счетах в Банке России	1.4.4	263420	166931
1.2.2	чистый прирост (снижение) по вложениям в ценные бумаги, оцениваемыми по справедливой стоимости через прибыль или убыток	1.4.4	384150	599025
1.2.3	чистый прирост (снижение) по ссудной задолженности	1.4.4	2817343	-9341250
1.2.4	чистый прирост (снижение) по прочим активам	1.4.4	-1348660	3673354
1.2.5	чистый прирост (снижение) по кредитам, депозитам и прочим средствам Банка России	1.4.4	-13210491	13211949
1.2.6	чистый прирост (снижение) по средствам других кредитных организаций	1.4.4	-6974077	1432111
1.2.7	чистый прирост (снижение) по средствам клиентов, не являющихся кредитными организациями	1.4.4	12243909	-6082980
1.2.8	чистый прирост (снижение) по финансовым обязательствам, оцениваемым по справедливой стоимости через прибыль или убыток	1.4.4	-360246	389021
1.2.9	чистый прирост (снижение) по вынужденным долговым			

	обязательствам	1.4.4	-117504	25205
1.2.10	Чистый прирост (снижение) по прочим обязательствам	1.4.4	115819	-185031
1.3	Итого по разделу 1 (ст. 1.1 + ст. 1.2)		1109200	8952067
2	Чистые денежные средства, полученные от (использованные в) инвестиционной деятельности			
2.1	Приобретение ценных бумаг и других финансовых активов, относящихся к категории "имеющиеся в наличии для продажи"	1.4.4	-51710871	14632
2.2	Выручка от реализации и погашения ценных бумаг и других финансовых активов, относящихся к категории "имеющиеся в наличии для продажи"	1.4.4	38044563	0
2.3	Приобретение ценных бумаг, относящихся к категории "удерживаемые до погашения"	1.4.4	-472209	-3735012
2.4	Выручка от погашения ценных бумаг, относящихся к категории "удерживаемые до погашения"	1.4.4	2467258	0
2.5	Приобретение основных средств, нематериальных активов и материальных запасов	1.4.4	-61486	157576
2.6	Выручка от реализации основных средств, нематериальных активов и материальных запасов	1.4.4	37779	-64984
2.7	Дивиденды полученные		0	34
2.8	Итого по разделу 2 (сумма строк с 2.1 по 2.7)		-11694966	-3627754
3	Чистые денежные средства, полученные от (использованные в) финансовой деятельности			
3.1	Взносы акционеров (участников) в уставный капитал		0	0
3.2	Приобретение собственных акций (долей), выкупленных у акционеров (участников)		0	0
3.3	Продажа собственных акций (долей), выкупленных у акционеров (участников)		0	0
3.4	Выплаченные дивиденды	1.4.4	-850000	0
3.5	Итого по разделу 3 (сумма строк с 3.1 по 3.4)	1.4.4	-850000	0
4	Влияние изменений официальных курсов иностранных валют по отношению к рублю, установленным Банком России, на денежные средства и их эквиваленты	1.4.4	1512546	2457824
5	Прирост (использование) денежных средств и их эквивалентов	1.4.4	-9923220	7782137
5.1	Денежные средства и их эквиваленты на начало отчетного года	1.4.4	22702514	14920377
5.2	Денежные средства и их эквиваленты на конец отчетного периода	1.4.4	12779294	22702514



И.Б. Вродский Вродский И.Б.

Н.В. Жамоян Жамоян Н.В.
И.П.

Политчук С.Ф.