

АУДИТОРСКОЕ ЗАКЛЮЧЕНИЕ

Аktionерам ПАО «МДМ Банк»

Нами, аудиторской организацией ООО «АЛТАЙ-АУДИТ-КОНСАЛТИНГ», на основании решения Общего годового собрания акционеров (протокол №2 от 24.06.2015 г.) и договора №33.1/10/15.347 от 19.11.2015 г. проведен аудит годовой бухгалтерской (финансовой) отчетности «МДМ Банк» (далее Банк) за 2015 год.

Сведения об аудируемом лице

Наименование кредитной организации	<p><i>Полное наименование:</i> Публичное акционерное общество «МДМ Банк»</p> <p><i>Сокращенное:</i> ПАО «МДМ Банк»</p>
Место нахождения	115172, г. Москва, Котельническая набережная, дом 33, строение 1, этажи 3-6.
Дата регистрации и регистрационный номер	Зарегистрировано Центральным Банком Российской Федерации 25.06.1990 г., регистрационный номер 323
Внесено в Единый государственный реестр юридических лиц	14.11.2002 г. ОГРН 1022800000112 06.08.2009 г. ОГРН 1025400001571 (изменение наименования)
Банк имеет лицензии	<p>Генеральная лицензия на осуществление банковских операций № 323 от 03.04.2015 г. (без ограничения срока действия)</p> <p>Лицензия на привлечение во вклады и размещение драгоценных металлов от 03.04.2015 г.</p> <p>Лицензия ФСФР профессионального участника рынка ценных бумаг</p> <ul style="list-style-type: none"> - на осуществление брокерской деятельности № 154-12574-100000 от 02.10.2009 г. (без ограничения срока действия) на осуществление дилерской деятельности № 154-12579-010000 от 02.10.2009 г. (без ограничения срока действия) - на осуществление деятельности по управлению ценными бумагами № 154-12584-001000 от 02.10.2009 г. (без ограничения срока действия) - на осуществление депозитарной деятельности №054-10897-000100 от 25.12.2007 г. (без ограничения срока действия)

Организационно-правовая форма и наименование	Общество с ограниченной ответственностью фирма "АЛТАЙ-АУДИТ-КОНСАЛТИНГ"
Место нахождения	656043, г. Барнаул, пр. Ленина, 3
Государственная регистрация Перерегистрация	Администрация Центрального района, г. Барнаула, № 1/41 от 21.03.96 г. ИМНС по Центральному р-ну г.Барнаула 21.11.2002 г. ОГРН 1022201768621
Членство в саморегулируемых организациях аудиторов	Саморегулируемая организация аудиторов некоммерческое партнерство «Московская аудиторская палата» (СРО НП «МоАП») ОРНЗ 10303003293

Заключение по годовой бухгалтерской (финансовой) отчетности

Мы провели аудит годовой бухгалтерской (финансовой) отчетности Публичного акционерного общества «МДМ Банк» за период с 1 января по 31 декабря 2015 г. включительно.

Годовая бухгалтерская (финансовая) отчетность ПАО «МДМ Банк» (далее Банк) за 2015 год состоит из следующих форм отчетности:

- Бухгалтерского баланса на 1 января 2016 г. (публикуемая форма);
- Отчета о финансовых результатах за 2015 год (публикуемая форма);
- Приложений к бухгалтерскому балансу и отчету о финансовых результатах:
 - Отчета об уровне достаточности капитала для покрытия рисков, величине резервов на возможные потери по ссудам и иным активам на 1 января 2016 г. (публикуемая форма);
 - Сведений об обязательных нормативах и о показателе финансового рычага на 1 января 2016 г. (публикуемая форма);
 - Отчета о движении денежных средств на 1 января 2016 года (публикуемая форма);
- Пояснительной информации.

Ответственность аудируемого лица за бухгалтерскую (финансовую) отчетность

Руководство Банка несет ответственность за составление и достоверность указанной бухгалтерской (финансовой) отчетности в соответствии с российскими правилами составления бухгалтерской (финансовой) отчетности и за систему внутреннего контроля, необходимую для составления бухгалтерской (финансовой) отчетности, не содержащей существенных искажений вследствие недобросовестных действий или ошибок.

Ответственность аудитора

Наша ответственность заключается в выражении мнения о достоверности бухгалтерской (финансовой) отчетности на основе проведенного нами аудита. Мы проводили аудит в соответствии с федеральными стандартами аудиторской деятельности. Данные стандарты требуют соблюдения применимых этических норм, а также планирования и проведения аудита таким образом, чтобы получить достаточную уверенность в том, что бухгалтерская (финансовая) отчетность не содержит существенных искажений.

Аудит включал проведение аудиторских процедур, направленных на получение аудиторских доказательств, подтверждающих числовые показатели в бухгалтерской (финансовой) отчетности и раскрытие в ней информации. Выбор аудиторских процедур является предметом нашего суждения, которое основывается на оценке риска существенных искажений, допущенных вследствие недобросовестных действий или ошибок. В процессе оценки данного риска нами рассмотрена система внутреннего контроля, обеспечивающая составление достоверной бухгалтерской (финансовой) отчетности, с целью выбора соответствующих условиям задания аудиторских процедур, но не с целью выражения мнения об эффективности системы внутреннего контроля.

Аудит также включал оценку надлежащего характера применяемой учетной политики и обоснованности оценочных показателей, полученных руководством аудируемого лица, а также оценку представления бухгалтерской (финансовой) отчетности в целом.

Мы полагаем, что полученные в ходе аудита аудиторские доказательства дают достаточные основания для выражения мнения о достоверности бухгалтерской (финансовой) отчетности.

Мнение

По нашему мнению, годовая бухгалтерская (финансовая) отчетность отражает достоверно во всех существенных отношениях финансовое положение Публичного акционерного общества «МДМ Банк» по состоянию на 1 января 2016 г., результаты его финансово-хозяйственной деятельности и движение денежных средств за 2015 год в соответствии с российскими правилами составления бухгалтерской (финансовой) отчетности кредитными организациями.

Важное обстоятельство

Не изменяя мнение о достоверности прилагаемой годовой бухгалтерской (финансовой) отчетности обращаем внимание на п.1.3.1 Пояснительной информации в котором указано, что в рамках стратегии развития банковской группы «БИНБАНК» планируется юридическое объединение ПАО «БИНБАНК» и ПАО «МДМ Банк» на базе банковской лицензии ПАО «МДМ Банк» и под брендом «БИНБАНК». Таким образом, способность Банка продолжать деятельность в обозримом будущем будет зависеть от планов и возможностей его новых акционеров.

Заключение в соответствии с требованиями ст.42 Федерального закона «О банках и банковской деятельности» №395-1 от 02.12.1990 г. (с учетом дополнений и изменений)

Руководство Банка несет ответственность за выполнение Банком обязательных нормативов, установленных Банком России, а также за соответствие внутреннего контроля и организации систем управления рисками Банка требованиям, предъявляемым Банком России к таким системам.

В соответствии со статьей 42 Федерального закона от 2.12.1990 г. № 395-1 «О банках и банковской деятельности» в ходе аудита годовой бухгалтерской (финансовой) отчетности Банка за 2015 год мы провели проверку:

выполнения Банком по состоянию на 1 января 2016 года обязательных нормативов, установленных Банком России;

соответствия внутреннего контроля и организации систем управления рисками Банка требованиям, предъявляемым Банком России к таким системам.

Указанная проверка ограничивалась такими выбранными на основе нашего суждения процедурами, как запросы, анализ, изучение документов, сравнение утвержденных Банком требований, порядка и методик с требованиями, предъявляемыми Банком России, а также пересчет и сравнение числовых показателей и иной информации.

В результате проведенной нами проверки установлено следующее:

1) в части выполнения Банком обязательных нормативов, установленных Банком России:

значения установленных Банком России обязательных нормативов Банка по состоянию на 1 января 2016 года находились в пределах лимитов, установленных Банком России;

Мы не проводили каких-либо процедур в отношении данных бухгалтерского учета Банка, кроме процедур, которые мы сочли необходимыми для целей выражения мнения о том, отражает ли годовая бухгалтерская (финансовая) отчетность Банка достоверно во всех существенных отношениях его финансовое положение по состоянию на 1 января 2016 года, финансовые результаты его деятельности и движение денежных средств за 2015 год в соответствии с российскими правилами составления годовой бухгалтерской (финансовой) отчетности кредитными организациями;

2) в части соответствия внутреннего контроля и организации систем управления рисками Банка требованиям, предъявляемым Банком России к таким системам:

а) в соответствии с требованиями и рекомендациями Банка России по состоянию на 31 декабря 2015 года служба внутреннего аудита Банка подчинена и подотчетна Совету директоров Банка, подразделения управления рисками Банка не были подчинены и не были подотчетны подразделениям, принимающим соответствующие риски;

б) действующие по состоянию на 31 декабря 2015 года внутренние документы Банка, устанавливающие методики выявления и управления значимыми для Банка кредитными, операционными, рыночными, процентными, правовыми рисками, рисками потери ликвидности и рисками потери деловой репутации, осуществления стресс-тестирования утверждены уполномоченными органами управления Банка в соответствии с требованиями и рекомендациями Банка России;

в) отмечено наличие в Банке по состоянию на 31 декабря 2015 года системы отчетности по значимым для Банка кредитным, операционным, рыночным, процентным, правовым рискам, рискам потери ликвидности и рискам потери деловой репутации, а также собственным средствам (капиталу) Банка;

г) периодичность и последовательность отчетов,готавливаемых подразделениями управления рисками Банка и службой внутреннего аудита Банка по вопросам управления кредитными, операционными, рыночными, процентными, правовыми рисками, рисками потери ликвидности и рисками потери деловой репутации Банка, установлена внутренними документами Банка; указанные отчеты включали результаты наблюдения указанными подразделениями в отношении оценки эффективности соответствующих методик Банка; отмечаем необходимость дальнейшего совершенствования работы уполномоченных лиц и подразделений Банка, осуществляющих оценку и контроль кредитного риска в связи с существенным объемом проблемных кредитов (активов) и их высокой концентрацией на банковских структурах;

д) по состоянию на 31 декабря 2015 года к полномочиям Совета директоров Банка и его исполнительных органов управления относится контроль соблюдения Банком установленных внутренними документами Банка предельных значений рисков и достаточности собственных средств (капитала). С целью осуществления контроля эффективности применяемых в Банке процедур управления рисками и последовательности их применения в течение 2015 года Совет директоров Банка и его исполнительные органы управления на периодической основе рассматривали отчеты, подготовленные соответствующими подразделениями Банка.

Процедуры в отношении внутреннего контроля и организации систем управления рисками Банка проведены нами исключительно для целей проверки соответствия внутреннего контроля и организации систем управления рисками Банка требованиям, предъявляемым Банком России к таким системам.


Прочие сведения

В марте 2016 года Банку был прощен долг по субординированному займу в размере 56 млн. долларов, также по одному из крупных заемщиков была изменена категория качества и доначислен резерв в размере 4 млрд. рублей, что не привело к существенному уменьшению собственных средств Банка; вместе с тем это требует дальнейшего совершенствования процедур управления кредитным риском в части применения более консервативной модели для его минимизации.

16 мая 2016 года

Директор ООО «АЛТАЙ-АУДИТ-КОНСАЛТИНГ», к.э.н.  А.А. Иванов

Квалификационный аттестат аудитора № 03-000043, выдан на основании решения Саморегулируемой организации аудиторов некоммерческого партнерства «Московская аудиторская палата» от 25.10.2011 г. (протокол №165) на неограниченный срок.
ОРНЗ 29603043450



Финансовая отчетность		
код территории	код кредитной организации (филит)	
по ОКАТО	по ОКПО	идентификационный номер (порядковый номер)
44280580000	08804004	323

ПУБЛИЧНОЕ АКЦИОНЕРНОЕ ОБЩЕСТВО КИП Банк/ПАО КИП Банк
(публикуемая форма)
на 01.01.2016 года

Кредитная организация

Публичное акционерное общество КИП Банк/ПАО КИП Банк

Почтовый адрес:

115173, г. Москва, Художественная наб., д. 35, стр. 1, 3-6 этажи

Код формы по ОКУД 0409006

Утверждена (Подпись)

тыс. руб.				
Итого	Потомственные статьи	Итого	Данные за отчетную дату	Данные на начало отчетного года
строки				
1	2	3	4	5
I. АКТИВЫ				
14	Денежные средства	п.2.1	18946939	19720763
15	Средства кредитных организаций в Центральном банке Российской Федерации	п.2.1	10403736	72096431
16	Средства в кредитных организациях	п.2.2	1512306	2396300
16.1	Обязательства филиалов	п.2.2	6012422	5217094
17	Финансовые активы, оцениваемые по справедливой стоимости через прибыль или убыток	п.2.3	3131403	13904485
18	Чистая ссудная задолженность	п.2.3	75766236	212326478
19	Чистые кредиты и прочие суммы и другие финансовые активы, оцениваемые в балансе для продажи	п.2.4	49012394	33331401
20	Имущество в доверии и заемные обязательства	п.2.5	31953373	21315213
21	Чистая стоимость ценных бумаг, приобретенных	п.2.5	17593962	11660881
22	Чистая стоимость ценных бумаг, приобретенных	п.2.5	84148	177472
23	Привлеченные по текущему валору на прибыль	п.2.6	3403300	3378260
24	Отложенный налоговый актив	п.2.6	10320394	10516724
25	Освоенные средства, нематериальные активы и интервенции	п.2.7	8354794	6031712
26	Прочие активы	п.2.8	28219684	35175800
27	Всего активов			
II. ПАССИВЫ				
32	Кредиты, займы и прочие средства Центрального банка Российской Федерации	п.2.9	0	37342511
33	Средства кредитных организаций	п.2.10	8228003	17865165
34	Средства клиентов, не классифицированные кредитными организациями	п.2.11	237095411	239119190
35	Исходы (счетов) финансовых лиц в том числе индивидуальных предпринимателей	п.2.12	17274752	153106132
36	Выявленные обязательства, оцениваемые по справедливой стоимости через прибыль или убыток	п.2.13	1131095	9192456
37	Выявленные обязательства	п.2.13	1659116	8494774
38	Обязательства по текущему валору на прибыль		0	0
39	Отложенный налоговый актив		0	0
40	Прочие обязательства	п.2.14	3481079	4477919
41	Резервы на возможные потери по условным обязательствам кредитного характера, прочие резервы по потерям и операциям с разницей во времени		531182	673963
42	Всего обязательств		251942066	296069290
III. ИСТОЧНИКИ СОПЛАТНЫХ СРЕДСТВ				
43	Средства акционеров (участников)	п.4.1.1	3524979	3924979
44	Собственные акции (доли, паи) акционеров (участников)		0	0
45	Земельный налог	п.4.1.2	25307240	25307240
46	Резервный фонд	п.4.1.2	274870	274870
47	Изменения по справедливой стоимости ценных бумаг, приобретенных в балансе для продажи, уменьшенные на оценочные налоговые обязательства (удерживаемые на балансе)	п.4.1.3	-481883	-3210407
48	Изменения стоимости ценных бумаг, уменьшенные на оценочные налоговые обязательства	п.4.1.6	4485049	4500522
49	Изменения стоимости ценных бумаг, уменьшенные на оценочные налоговые обязательства	п.4.1.2	24032283	23086084
50	Изменения стоимости ценных бумаг, уменьшенные на оценочные налоговые обязательства			

130	Изменительная прибыль (убыток) за отчетный период	п. 4.1.2	-28307112	110732
131	Выплата процентов по облигациям, кредитам	п. 4.1.2	29239828	54808820
IV. ВНЕБАЛАНСНЫЕ ОБЯЗАТЕЛЬСТВА				
132	Возвратное обязательство кредитной организации		40809824	195688646
133	Кредитные кредитной организацией ссуды и займы		16544200	37314876
134	Условно обеспеченные обязательства некредитного характера		0	0

Председатель Правления

Шариков М.О.

Главный бухгалтер

М.П.


Джамал В.Ю.

Исполнитель

Савицкий П.А.

Телефон: 8 (495) 755-50-75 (10608)

Дата: 11.05.2016



Банковская отчетность		
Код территории (код страны)	Код валютной организации (дальнейшее)	Код валюты
0000	0000	0000
4528658000	08804094	123

счета в иностранной валюте (дублирующая форма)

за 2015 год

Кредитной организации: Публичное акционерное общество «Внешэкономбанк»
Почтовый адрес: 119172, г. Москва, Котельническая наб., д. 33, стр. 1, 3-й этаж

Код формы по ОКУД 0109007

Наименование (полное)


тис. руб.

Код	Наименование статьи	Код	Данная на отчетный период	Данная на отчетный период
1	2	3	4	5
11	Процентные доходы, всего, в том числе:	11.3	33184109	26804753
11.1	по размещению средств в кредитных организациях		33010000	1836602
11.2	по ссудам, предоставленным клиентам, не являющимся кредитными организациями		2809510	22401782
11.3	по операциям с ценными бумагами (финансовым инструментами)		0	0
11.4	по операциям с ценными бумагами		4424999	2576299
12	Процентные расходы, всего, в том числе:	12.3	27332864	15476534
12.1	по привлеченным средствам кредитных организаций		2502809	3982599
12.2	по привлеченным средствам клиентов, не являющимся кредитными организациями		24483234	11942857
12.3	по выпущенным облигациям		244717	581409
12.4	по выпущенным облигациям		244717	581409
13	Чистые процентные доходы (отрицательная процентная маржа)	13.3	2513543	11327838
14	Изменения резервов на возможные потери по ссудам, ссудной и приравненной к ней задолженности, кредитным, финансовым и корреспондентским счетам, а также по операциям с ценными бумагами, в том числе:	14.4	-8925344	-9923296
14.1	изменения резервов на возможные потери по ссудам, ссудной и приравненной к ней задолженности		-1473899	-316119
14.2	изменения резервов на возможные потери по ссудам, ссудной и приравненной к ней задолженности		-1473899	-316119
15	Чистые процентные расходы (отрицательная процентная маржа)		-3038989	8405642
16	Чистые доходы от операций с финансовыми инструментами, оцениваемыми по справедливой стоимости, минус убыток		-926174	7232618
17	Чистые доходы от операций с ценными бумагами, оцениваемыми в явном виде		-738044	-1003573
18	Чистые доходы от операций с ценными бумагами, оцениваемыми в явном виде		-16084	0
19	Чистые доходы от операций с иностранной валютой	19.3	2262303	1642157
20	Чистые доходы от операций с иностранной валютой	20.3	4158813	5731844
21	Доходы от участия в капитале других юридических лиц		33424	1920
22	Комиссионные доходы	22.3	5820096	481212
23	Комиссионные расходы	23.3	2217160	2738232
24	Изменения резервов на возможные потери по ценным бумагам, оцениваемым в явном виде для продажи	24.3	-12211949	-2850178
25	Изменения резервов на возможные потери по ценным бумагам, оцениваемым в явном виде для продажи		0	0
26	Изменения резервов на возможные потери по ценным бумагам, оцениваемым в явном виде для продажи		-1011454	-242125
27	Изменения резервов на возможные потери по ценным бумагам, оцениваемым в явном виде для продажи		4475723	867522
28	Прочие операционные доходы	28.3	-2829459	2442840
29	Чистые комиссии (расходы)	29.3	24084693	26398392
30	Операционные расходы	30.3	-28518254	-1563553
31	Прибыль (убыток) до налогообложения	31.3	-377040	-170284
32	Расходы (расход) по налогам	32.3	-377040	-170284
33	Прибыль (убыток) после налогообложения	33.3	-377040	-170284
34	Прибыль (убыток) после налогообложения		0	0
35	Прибыль (убыток) после налогообложения		0	0
36	Прибыль (убыток) после налогообложения		0	0
37	Прибыль (убыток) после налогообложения		0	0
38	Прибыль (убыток) после налогообложения		0	0
39	Прибыль (убыток) после налогообложения		0	0
40	Прибыль (убыток) после налогообложения		0	0
41	Прибыль (убыток) после налогообложения		0	0
42	Прибыль (убыток) после налогообложения		0	0
43	Прибыль (убыток) после налогообложения		0	0
44	Прибыль (убыток) после налогообложения		0	0
45	Прибыль (убыток) после налогообложения		0	0
46	Прибыль (убыток) после налогообложения		0	0
47	Прибыль (убыток) после налогообложения		0	0
48	Прибыль (убыток) после налогообложения		0	0
49	Прибыль (убыток) после налогообложения		0	0
50	Прибыль (убыток) после налогообложения		0	0
51	Прибыль (убыток) после налогообложения		0	0
52	Прибыль (убыток) после налогообложения		0	0
53	Прибыль (убыток) после налогообложения		0	0
54	Прибыль (убыток) после налогообложения		0	0
55	Прибыль (убыток) после налогообложения		0	0
56	Прибыль (убыток) после налогообложения		0	0
57	Прибыль (убыток) после налогообложения		0	0
58	Прибыль (убыток) после налогообложения		0	0
59	Прибыль (убыток) после налогообложения		0	0
60	Прибыль (убыток) после налогообложения		0	0
61	Прибыль (убыток) после налогообложения		0	0
62	Прибыль (убыток) после налогообложения		0	0
63	Прибыль (убыток) после налогообложения		0	0
64	Прибыль (убыток) после налогообложения		0	0
65	Прибыль (убыток) после налогообложения		0	0
66	Прибыль (убыток) после налогообложения		0	0
67	Прибыль (убыток) после налогообложения		0	0
68	Прибыль (убыток) после налогообложения		0	0
69	Прибыль (убыток) после налогообложения		0	0
70	Прибыль (убыток) после налогообложения		0	0
71	Прибыль (убыток) после налогообложения		0	0
72	Прибыль (убыток) после налогообложения		0	0
73	Прибыль (убыток) после налогообложения		0	0
74	Прибыль (убыток) после налогообложения		0	0
75	Прибыль (убыток) после налогообложения		0	0
76	Прибыль (убыток) после налогообложения		0	0
77	Прибыль (убыток) после налогообложения		0	0
78	Прибыль (убыток) после налогообложения		0	0
79	Прибыль (убыток) после налогообложения		0	0
80	Прибыль (убыток) после налогообложения		0	0
81	Прибыль (убыток) после налогообложения		0	0
82	Прибыль (убыток) после налогообложения		0	0
83	Прибыль (убыток) после налогообложения		0	0
84	Прибыль (убыток) после налогообложения		0	0
85	Прибыль (убыток) после налогообложения		0	0
86	Прибыль (убыток) после налогообложения		0	0
87	Прибыль (убыток) после налогообложения		0	0
88	Прибыль (убыток) после налогообложения		0	0
89	Прибыль (убыток) после налогообложения		0	0
90	Прибыль (убыток) после налогообложения		0	0
91	Прибыль (убыток) после налогообложения		0	0
92	Прибыль (убыток) после налогообложения		0	0
93	Прибыль (убыток) после налогообложения		0	0
94	Прибыль (убыток) после налогообложения		0	0
95	Прибыль (убыток) после налогообложения		0	0
96	Прибыль (убыток) после налогообложения		0	0
97	Прибыль (убыток) после налогообложения		0	0
98	Прибыль (убыток) после налогообложения		0	0
99	Прибыль (убыток) после налогообложения		0	0
100	Прибыль (убыток) после налогообложения		0	0

Подпись руководителя

Подпись бухгалтера

Итого: 11.02.2016



Банковская отчетность			
Код территории: код кредитной организации (филлиала)			
по ОКАТО			
по ОКПО		регистрационный номер	
		порядковый номер	
4528658000	09804094	323	

ОТЧЕТ ОБ УРОВНЕ ДОСТАТОЧНОСТИ КАПИТАЛА ДЛЯ ПОКРЫТИЯ РИСКОВ,
ВЕЛИЧИНЕ РЕЗЕРВОВ НА ВОЗМОЖНЫЕ ПОТЕРИ ПО ОСУДАМ И ИЛИМ АКТИВАМ
(ПРИБЛИЖИТЕЛЬНАЯ ФОРМА)

по состоянию на 01.01.2016 года

Кредитной организации Публичное акционерное общество МДМ Банк/ПАО МДМ Банк

Почтовый адрес 115172, г. Москва, Котельническая наб., д.33, стр.1, 3-6 этажи

Коп. Формы по ОКУД 0409802
Квартальная (Годовая)

Раздел 1. Информация об уровне достаточности капитала

Номер строки	Наименование показателя	Номер пояснения	Данные на отчетную дату	Прирост (+) / снижение (-) за отчетный период	Данные на начало отчетного года
1	2	3	4	5	6
1	Собственные средства (капитал), (тыс. руб.), всего, в том числе:		33427479.0	-2358606.0	35786085.0
1.1	Источники базового капитала:	п.4.1.2	29487793.0	-2213128.0	51619101.0
1.1.1	Уставный капитал, всего, в том числе, сформированный:		3907608.0	-4717.0	3912325.0
1.1.1.1	Обыкновенными акциями (долями)		3865150.0		3865150.0
1.1.1.1.2	Привилегированными акциями		42458.0	-4717.0	47175.0

1.1.2	Значительный доход	25305295.0	-137.0	25305432.0
1.1.3	Резервный фонд	274870.0		274870.0
1.1.4	Нераспределенная прибыль:	0.0	-22126474.0	22126474.0
1.1.4.1	прошлых лет	0.0	-22126474.0	22126474.0
1.1.4.2	отчетного года	0.0		0.0
1.2	Показатели, уменьшающие источники базового капитала:	12074032.0	-10191060.0	2285892.0
1.2.1	Нематериальные активы	13203.0	6995.0	6208.0
1.2.2	Отложенные налоговые активы	226120.0	113060.0	113060.0
1.2.3	Собственные акции (доли), выкупленные у акционеров (участников)	152742.0	76371.0	76371.0
1.2.4	Убытки:	6707665.0	5686499.0	1051166.0
1.2.4.1	прошлых лет	6147540.0	6147540.0	0.0
1.2.4.2	отчетного года	560125.0	-491041.0	1051166.0
1.2.5	Инвестиции в капитал финансовых организаций:	4974302.0	1693953.0	3280349.0
1.2.5.1	несущественные	0.0		0.0
1.2.5.2	существенные	4974302.0	1693953.0	3280349.0
1.2.5.3	Совокупная сумма существенных вложений и совокупная сумма отложенных налоговых активов	0.0		0.0
1.2.6	Отрицательная величина добавочного капитала	0.0	-17738738.0	17738738.0
1.2.7	Обязательства по приобретению источников базового капитала	0.0		0.0
1.2.8	Средства, поступившие в оплату акций (долей), включаемые в состав базового капитала	0.0		0.0
1.3	Базовый капитал	17413741.0	-11939469.0	29353209.0
1.4	Источники добавочного капитала:	9662042.0	9662042.0	0.0
1.4.1	Уставный капитал, сформированный привилегированными акциями, всего, в том числе:	0.0		0.0

1.4.1.1	выпущенные в соответствии с Федеральным законом от 18 июля 2003 года № 181-ФЗ "Об использовании государственных ценных бумаг Российской Федерации для повышения капитализации банков" <1>	0.0	0.0	0.0
1.4.2	Эмиссионный доход	0.0	0.0	0.0
1.4.3	Субординированный заем с дополнительными условиями	0.0	0.0	0.0
1.4.4	Субординированный кредит (депозит, заем, облигационный заем) без ограничения срока приращения	9662042.0	9662042.0	0.0
1.5	Показатели, уменьшающие источники добавочного капитала п.4.1.5	9053585.0	-8695153.0	17730738.0
1.5.1	Вложения в собственные приватизированные акции	0.0	0.0	0.0
1.5.2	Инвестиции в капитал финансовых организаций	9033781.0	9033781.0	0.0
1.5.2.1	несущественные	0.0	0.0	0.0
1.5.2.2	существенные	9033781.0	9033781.0	0.0
1.5.3	Субординированный кредит (депозит, заем, облигационный заем), предоставленный финансовым организациям	0.0	0.0	0.0
1.5.3.1	несущественные	0.0	0.0	0.0
1.5.3.2	существенные	0.0	0.0	0.0
1.5.4	Отрицательная величина дополнительного капитала	0.0	0.0	0.0
1.5.5	Обязательства по приобретению источников добавочного капитала	0.0	0.0	0.0
1.5.6	Средства, поступившие в оплату акций (долей), включаемые в состав добавочного капитала	0.0	0.0	0.0
1.6	Добавочный капитал	608457.0	608457.0	0.0
1.7	Основной капитал	18022198.0	-11331011.0	29353209.0
1.8	Источники дополнительного капитала: п.4.1.6	15405281.0	8912405.0	6432876.0
1.8.1	Уставный капитал, сформированный приватизированными акциями, всего, в том числе:	1158.0	-128.0	1286.0
1.8.1.1	после 1 марта 2013 года	0.0	0.0	0.0
1.8.2	Уставный капитал, сформированный за счет капитализации прироста стоимости имущества	0.0	0.0	0.0

1.8.3	Прибыль:		0.0	0.0
1.8.3.1	текущего года		0.0	0.0
1.8.3.2	прошлых лет		0.0	0.0
1.8.4	Субординированный кредит (депозит, заем, облигационный заем), всего, в том числе:	9085750.0	9085750.0	0.0
1.8.4.1	привлеченный (размещенный) до 1 марта 2013 года	0.0	0.0	0.0
1.8.4.2	предоставленный в соответствии с Федеральным законом от 13 октября 2008 года № 171-ФЗ "О дополнительных мерах по поддержке финансовой системы Российской Федерации" <2> и Федеральным законом от 27 октября 2008 года № 175-ФЗ "О дополнительных мерах для укрепления стабильности банковской системы в период до 31 декабря 2014 года" <3>	0.0	0.0	0.0
1.8.5	Прирост стоимости имущества	6387268.0	-33097.0	6430365.0
1.9	Показатели, уменьшающие источники дополнительного капитала:	0.0	0.0	0.0
1.9.1	Вложения в собственные привилегированные акции	0.0	0.0	0.0
1.9.2	Инвестиции в капитал финансовых организаций:	0.0	0.0	0.0
1.9.2.1	несущественные	0.0	0.0	0.0
1.9.2.2	существенные	0.0	0.0	0.0
1.9.3	Субординированные кредит (депозит, заем, облигационный заем), предоставленный финансовым организациям	0.0	0.0	0.0
1.9.3.1	несущественный	0.0	0.0	0.0
1.9.3.2	существенный	0.0	0.0	0.0
1.9.4	Обязательства по приобретению источников дополнительного капитала	0.0	0.0	0.0
1.9.5	Средства, поступившие в оплату акций (долей), выпускаемые в состав дополнительного капитала	0.0	0.0	0.0
1.10	Показатели, уменьшающие сумму основного и дополнительного капитала:	0.0	0.0	0.0
1.10.1	Просроченная дебиторская задолженность длительностью свыше 30 календарных дней	0.0	0.0	0.0

1.10.2	субординированные кредиты, стоимость которых не превышает 1 процента от величины уставного капитала кредитной организации-заемщика	0.0			0.0
1.10.3	превышение совокупной суммы кредитов, банковских гарантий и поручительства, предоставленных своим участникам (акционерам) и иждивенцам, над ее максимальным размером в соответствии с федеральными законами и нормативными актами Банка России	0.0			0.0
1.10.4	превышение вложений в строительство, изготовление и приобретение основных средств над суммой источников основного и дополнительного капитала	0.0			0.0
1.10.5	превышение действительной стоимости доли вышедшего участника общества с ограниченной ответственностью над стоимостью, по которой доля была реализована другому участнику общества с ограниченной ответственностью	15405281.0	8972405.0	6432876.0	
1.11	Дополнительный капитал	X	X	X	
2	Активы, взвешенные по уровню риска (тыс.руб.):				
2.1	Необходимые для определения достаточности базового капитала	268998109.0	-39631326.0	308630435.0	
2.2	Необходимые для определения достаточности основного капитала	259945524.0	-46684911.0	308630435.0	
2.3	Необходимые для определения достаточности собственных средств (капитала)	268979366.0	-44286043.0	312865409.0	
3	Достаточность капитала (процент):	X	X	X	
3.1	Достаточность базового капитала	п.4.1.8	8.5	X	9.5
3.2	Достаточность основного капитала	п.4.1.8	6.9	X	9.5
3.3	Достаточность собственных средств (капитала)	п.4.1.8	12.4	X	11.4
<p><1> Федеральный закон от 18 июля 2009 года № 181-ФЗ "Об использовании государственных ценных бумаг Российской Федерации для повышения капитализации банков" (Собрание законодательства Российской Федерации, 2009, № 29, ст.3618; 2014, № 31, ст.4334).</p> <p><2> Федеральный закон от 13 октября 2008 года № 173-ФЗ "О дополнительных мерах по поддержке финансовой системы Российской Федерации" (Собрание законодательства Российской Федерации, 2008, № 42, ст.4698; 2009, № 29, ст.3605; № 48, ст.5729; № 52, ст.6437; 2010, № 9, ст. 776; № 21, ст.2539; № 31, ст. 4175).</p> <p><3> Федеральный закон от 27 октября 2008 года № 175-ФЗ "О дополнительных мерах для укрепления стабильности банковской системы в период до 31 декабря 2014 года" (Собрание законодательства Российской Федерации, 2008, № 44, ст. 4961; 2009, № 29, ст.3630; 2011, № 49, ст.7059; 2013, № 19, ст.2308).</p>					

Раздел 2. Сведения о величине кредитного, операционного и рыночного рисков, покрываемых капиталом

Подраздел 2.1. Кредитный риск

тыс. руб.

Коды строки	Пояснение показателей	Номер пояснений	Данные на отчетную дату			Данные на начало отчетного года		
			Сумма активов (инструментов), за исключением резервов на возможные потери	Сумма активов (инструментов), за исключением резервов на возможные потери	Сумма активов (инструментов), за исключением резервов на возможные потери	Сумма активов (инструментов), за исключением резервов на возможные потери	Сумма активов (инструментов), за исключением резервов на возможные потери	Сумма активов (инструментов), за исключением резервов на возможные потери
1	2	3	4	5	6	7	8	9
1	Кредитный риск по активам, отраженным на балансовом счете		345223654	391967665	157744917	313711019	277438524	165634339
1.1	Активы с коэффициентом риска <1> 0 процентов, всего, из них:	1п.4.2.1	29295460	29295460	0	75639979	75639979	0
1.1.1	Активы с коэффициентом риска <1> 0 процентов, всего, из них:		27383424	27383424	0	50468723	50468723	0
1.1.1.1	Активы с коэффициентом риска <1> 0 процентов, всего, из них:		73386	73386	0	841	841	0
1.1.1.2	Активы с коэффициентом риска <1> 0 процентов, всего, из них:		0	0	0	0	0	0
1.1.1.3	Активы с коэффициентом риска <1> 0 процентов, всего, из них:		0	0	0	0	0	0
1.1.2	Активы с коэффициентом риска 10 процентов, всего, из них:	1п.4.2.2	11059420	11059420	221169	9807991	9807991	1941298
1.1.2.1	Активы с коэффициентом риска 10 процентов, всего, из них:		670678	670678	94134	156599	156599	31320
1.1.2.2	Активы с коэффициентом риска 10 процентов, всего, из них:		0	0	0	0	0	0
1.1.2.3	Активы с коэффициентом риска 10 процентов, всего, из них:		5630178	5630178	2166036	4229797	4229797	845559
1.1.3	Активы с коэффициентом риска 50 процентов, всего, из них:	1п.4.2.3	2159228	2159228	1079664	634445	634445	317221
1.1.3.1	Активы с коэффициентом риска 50 процентов, всего, из них:		19322	19322	9263	172	172	95

России и Банка России, номинированных в иностранной валюте									
11.3.2	Кредитные требования и другие требования к центральным банкам или правительствам стран, имеющих статусовую оценку "3", в том числе обеспеченные их гарантиями (включая ценные бумаги)	0	0	0	0	0	0	0	0
11.3.3	Кредитные требования и другие требования к кредитным организациям - резидентам стран со средней оценкой "6", не имеющим рейтингов долгосрочной кредитоспособности, и к кредитным организациям - резидентам стран со страновой оценкой "2", в том числе обеспеченные их гарантиями	584	534	232	523	623	312		
11.4	Данные с коэффициентом риска 100%, всего, из них:	20708416	14945367	14945367	23343858	23156109	18136203		
11.4.1	Межбанковские кредиты	365353	364414	364414	3802613	3802613	3802613		
11.4.2	Корреспондентские счета в банках	79551	75799	75799	19445	15595	16685		
11.4.3	Ссудная и иная задолженность физических и юридических лиц	20326511	14901364	14901364	23941633	127536806	18756906		
11.4.4	Векселя кредитных организаций	0	0	0	0	0	0		
11.5	Данные с коэффициентом риска 150 процент - кредитные учреждения и другие требования к центральным банкам или правительствам стран, имеющих статусовую оценку "7"	0	0	0	0	0	0		
12	Данные с низким коэффициентом риска:								
12.1	С пониженными коэффициентами риска, всего, в том числе:	3560466	3560430	160308	412023	412023	106012		
12.1.1	Ипотечные ссуды с коэффициентом риска 70 процентов	12167	12105	8474	0	0	0		
12.1.2	Требования участников клиринга	3547336	3547336	177366	412035	412035	260012		
12.2	С повышенными коэффициентами риска, всего, в том числе:	68051171	47854982	5956437	2543951	2577787	3717912		
12.2.1	С коэффициентом риска 110 процентов	4675772	1728653	1902883	1792030	3590478	3549526		
12.2.2	С коэффициентом риска 130 процентов	23512744	18910621	16367625	4364685	1733165	4840115		
12.2.3	С коэффициентом риска 150 процентов	37430252	26678133	40395208	22780514	17821457	2622185		
12.2.4	С коэффициентом риска 250 процентов	428409	319436	1848590	569302	566387	1417330		
12.2.5	С коэффициентом риска 500 процентов	24030	24000	24000	15008	15060	15008		
13	Кредиты на обеспечительские цели всего, в том числе:	361762	316070	627563	1679508	3145117	3785503		
13.1	С коэффициентом риска 110 процентов	0	0	0	330579	3694719	3305191		
13.2	С коэффициентом риска 150 процентов	233111	200331	250168	79848	74451	104317		
13.3	С коэффициентом риска 170 процентов	747	43	93	169	162	295		
13.4	С коэффициентом риска 200 процентов	0	0	0	0	0	0		
13.5	С коэффициентом риска 300 процентов	57783	43564	148033	15677	14984	44933		
13.6	С коэффициентом риска 600 процентов	68521	68536	398233	52992	51811	310867		
14	Кредитный риск по условным обязательствам кредитного	41193485	40875762	13379769	81847364	81104479	29965948		

Приложение 2.3 Рыночный риск

Номер строки	Наименование показателя	Номер пояснений	Данные на отчетную дату	Данные на начало отчетного года	тыс. руб.
1	2	3	4	5	
7	Совокупный рыночный риск, всего, в том числе:	п.4.2.10	5228825.0	4632563.0	
7.1	процентный риск, всего, в том числе:		409254.0	359537.0	
7.1.1	общий		200337.0	262173.0	
7.1.2	специальный		208917.0	97354.0	
7.2	фондовый риск, всего, в том числе:		9052.0	11078.0	
7.2.1	общий		4528.0	5539.0	
7.2.2	специальный		4526.0	5539.0	
7.3	валютный риск		0.0	0.0	

раздел 3. Информация о величине резервов на возможные потери по ссудам и иным активам

Номер строки	Наименование показателя	Номер пояснений	Данные на отчетную дату	Прирост (+) / снижение (-) за отчетный период	Данные на начало отчетного года	тыс. руб.
1	2	3	4	5	6	
1	банковски сформированные резервы на возможные потери, всего, в том числе:	п.3	71900481	20817144	51083337	
1.1	по ссудам, ссудной и приравненной к ней задолженности		54288069	9126755	46159314	
1.2	по иным балансовым активам, по которым существует риск повремения потерь, и прочим потерям		17075230	12891170	4244060	
1.3	по условиям обязательств кредитного характера и ценным бумагам, права на которые уступаются депозитариам,		521778	-135947	657725	

2.3. изменения качества ссуд 942056;

2.4. изменения официального курса иностранной валюты по отношению к рублю, установленного Банком России 1371206;

2.5. иных причин 1255577.

Председатель Правления

Евдокимов М.О.

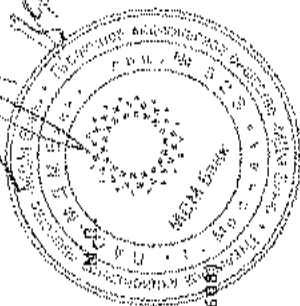
Главный бухгалтер

Давид В.Ю.

Исполнитель Гатилова О.А.

Телефон: 8 (495) 755-50-75 (108866)

Дата: 11.05.2016



Инициальная отчетность

Наименование территории (код кредитной организации (фирмы))	по ОКАТО	по ОКПО	регистрационный номер (1/природный номер)
4528658000	101004094	323	

Сводный об обязательных нормативах и
о показателях финансового риска
(публикуемая форма)
на 01.01.2010 года

Кредитная организация: Публичное акционерное общество «НД Банк» (АО) «НД Банк»
Почтовый адрес: 119178, г. Москва, Ботаническая ул., д.33, стр.1, 3-й этаж

Код формы по ОКОД 0404813

Узнал/узнала (Подпись)

Таблица 1. Сводный об обязательных нормативах

Номер п/п	Наименование показателя	Номер показателя	Нормативное значение	в процентах	
				на отчетную дату	на начало отчетного года
1	2	3	4	5	6
1	Норматив достаточности базисного капитала (Н1.1)		8.0	8.5	9.5
2	Норматив достаточности основного капитала (Н1.2)		6.0	6.9	8.5
3	Норматив достаточности собственных средств (капитала) банка (норматив Н1.0)		10.0	12.4	11.4
4	Норматив достаточности собственных средств (капитала) небанковской кредитной организации, имеющей право на осуществление переводов денежных средств без открытия банковских счетов и совершающей с ними иные банковские операции (Н1.3)				
5	Норматив ликвидности банка (Н2)		15.0	236.4	213.5
6	Норматив текущей ликвидности банка (Н3)		50.0	353.3	114.8
7	Норматив долгосрочной ликвидности банка (Н4)		120.0	26.5	104.0
8	Норматив максимального размера риска на одного заемщика или группу связанных заемщиков (Н5)		25.0	Максимальный	Максимальный
9	Норматив максимального размера кредитных рисков (Н7)		100.0	266.8	307.3
10	Норматив максимального размера кредитов, банковских гарантий и поручительств, предоставляемых банком своим участникам (акционерам) (Н8.1)		50.0	1.2	0.6
11	Норматив совокупной величины риска на акционеров банка (Н10.1)		5.0	0.8	0.7
12	Норматив максимального собственного средства (капитала) банка для приобретения акций (долей) других кредитных лиц (Н12)		25.0	13.4	2.9
13	Норматив соотношения суммы ликвидных активов (кроме депозитов в банках) 50 ликвидных дней к сумме обязательств (Н15)				
14	Норматив ликвидности небанковской кредитной организации, имеющей право на осуществление переводов денежных средств без открытия банковских счетов и совершающей с ними иные банковские операции (Н13.1)				
15	Норматив максимального совокупного величины кредитных рисков - усредненный расчет на завершающих расчеты (Н16)				
16	Норматив предоставления НКО от своего имени и на свой счет кредитов заемщикам, кроме клиентов - усредненный расчет (Н16.1)				
17	Норматив максимального соотношения размера ипотечного портфеля и объема активов, обремененных ипотекой (Н18)				

Раздел 2. Информация о расчете ликвидности финансового риска

Раздел 2.1. Расчет размера ликвидных активов и внебалансовых требований
для расчета ликвидности финансового риска

тыс. руб.			
Номер п/п	Наименование показателя	Номер показателя	Сумма
1	2	3	4
1	Размер актива в соответствии с бухгалтерским балансом (публикуемая форма), всего	15	281178994
2	Поправка к числу включенных в актив кредитных, банковских, страховых или иных организаций, отчетные данные которых включались в консолидированный финансовый отчет, но не включаются в расчет величины собственных средств (капитала), обязательств: нормативов и лимитов (лимитов) активов, включенных в активы банковской группы		на применяемое для отчетности кредитной организации как ликвидное-ли

3	Поправка в части финансирования активов, отражаемая в соответствии с правилами бухгалтерского учета, но не влияющая на расчет показателя финансового риска		0
4	Поправка в части производных финансовых инструментов (ПФИ)		5102
5	Поправка в части операций кредитования клиентов банками		219698
6	Поправка в части признания к кредитному портфелю условных обязательств кредитного характера		16477651
7	Прочие поправки	15	1402125
8	Величина финансовых активов и обязательств, отрабатываемых под риском с учетом поправок для расчета показателя финансового риска, итого:	15	283045920

Раздел 2.2 Расчет показателя финансового риска

тыс. руб.

Номер п/п	Наименование показателя	Номер показателя	Сумма
1	2	3	4
Риск по балансовым активам			
1	Величина балансовых активов, итого:	15	269224470.0
2	Уменьшения поправки на сумму показателя, признанных в уменьшения величин активов основного капитала	15	14119552.01
3	Величина балансовых активов под риском с учетом поправки (разность строк 1 и 2), итого:		254804528.0
Риск по операциям с ПФИ			
4	Текущий кредитный риск по операциям с ПФИ (за вычетом полученной маржиционной маржи), итого:		1837462.0
5	Потенциальный кредитный риск по контрагенту по операциям с ПФИ, итого:		50262.01
6	Поправка на размер коэффициента учета приращенного обеспечения по операциям с ПФИ, подлежащий списанию с баланса в соответствии с правилами бухгалтерского учета (направлений)		и соответствии с условиями признания бухгалтерского учета (направлений)
7	Уменьшения поправки на сумму маржиционной маржи и удерживаемых резервов		0.0
8	Поправка в части требований банка - участника депозита к депозитному контрагенту по депозитным счетам клиентов		0.0
9	Поправка для учета кредитного риска в отношении ликвидности (банков) актива на балансе ПФИ		0.0
10	Уменьшения поправки в части выпущенных кредитных ПФИ		0.0
11	Величина риска по ПФИ с учетом поправок (сумма строк 4, 5, 9 со знаком строк 7, 8, 10, 11)		1892724.0
Риск по операциям кредитования ценных бумаг			
12	Требования по операциям кредитования ценных бумаг (без учета дефолта), итого:	15	2231191.01
13	Поправка на величину покрытия данной части (кредитной и обеспеченной) по операциям кредитования ценных бумаг		0.0
14	Величина кредитного риска на контрагента по операциям кредитования ценных бумаг	15	219698.01
15	Величина риска по гарантийным операциям кредитования ценных бумаг		0.0
16	Требования по операциям кредитования ценных бумаг с учетом поправок (сумма строк 12, 14, 15 со знаком строк 13), итого:	15	2456889.0
Риск по условным обязательствам кредитного характера (УОК)			
17	Уменьшения величин риска по условным обязательствам кредитного характера (УОК), итого:		14030552.0
18	Поправка в части признания коэффициентов кредитного эквивалента		2447059.0
19	Величина риска по условным обязательствам кредитного характера (УОК) с учетом поправок (разность строк 17 и 18), итого:	15, 4.2.8	16477651.0
Итоговая величина			
20	Величина риска	15, 4.1	18022198.01

21	Безлимитная балансовая дебитивка и андервайтисинг (требуемый под риск для расчета показателя финансового рычага (сумма строк 3, 11, 16, 19), вето)	15	275631797.0
Показатель финансового рычага			
22	Показатель финансового рычага по Банку МДМ (строка 20/ строка 21), вето	15	6.51

Примечание: для расчета нормативов достаточности капитала Банк использовал норматив, определенный Приказом А.В. Инstrukции Банка России от 3 декабря 2012 года №130-И «Об обязательных нормативах банков».

Председатель Правления

Шенников М.О.

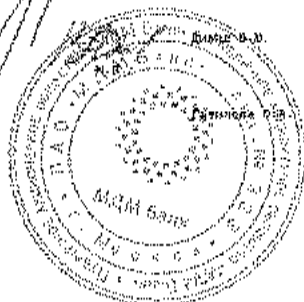
Главный бухгалтер

Данилов В.В.

Нотариус

Телефон: (495) 751-50-75 (10408)

Дата: 11.05.2016



НАИМЕНОВАНИЕ ПОКАЗАТЕЛЯ		
Код территории	Код кредитной организации (филлиала)	
по ОКАТО	по ОКПО	размещенный номер /территориальный номер/
4828650000	105004094	323

ОТЧЕТ О ДВИЖЕНИИ ДЕНЕЖНЫХ СРЕДСТВ
(внутренняя форма)
на 01.01.2016 года

Кредитной организации: Публичное акционерное общество МДМ Банк/МДМ Банк
Почтовый адрес: 119172, г. Москва, Котельнический наб., д. 33, стр. 1, 3-6 этажи

Код формы по ОКУД 0409014

Курсовая/Годовая

сум. руб.		Номер		Денежные потоки	Денежные потоки
номер		наименования		за отчетный период	за соответствующий период прошлого года
1	2	3	4	5	6
1. Чистые денежные средства, полученные от (использованные в) операционной деятельности					
1.1	Денежные средства, полученные от (использованные в) операционной деятельности до изменений в операционный актив и пассив, всего:	1.1		-4018251	7957823
1.1.1	притоки полученные			30746884	25820048
1.1.2	притоки увеличившиеся			-3826884	-1641836
1.1.3	убытки полученные			5020096	4815212
1.1.4	убытки уплаченные			-2817725	-1775034
1.1.5	доходы от операций по операциям с финансовыми инструментами, оцениваемыми по справедливой стоимости через прибыль или убыток, исключенные в наличии для продажи			-1918728	418970
1.1.6	доходы на изменение расходов по операциям с ценными бумагами, удерживаемыми до погашения			60	0
1.1.7	доходы от операций по операциям с иностранной валютой			5281503	1642157
1.1.8	приток операционных доходов			15681071	8244321
1.1.9	операционные расходы			-12885339	-8174389
1.1.10	приток (убыток) по налогу			70861	4692
1.2	приток (убыток) чистых денежных средств от операционных активов и обязательств, всего:	1.2		-417874	-1905649
1.2.1	чистый приток (убыток) по обязательным резервам (на счетах в Банке России)			880994	-325525
1.2.2	чистый приток (убыток) по операциям в депозитах Банка, оцениваемым по справедливой стоимости через прибыль или убыток			10994392	-11212540
1.2.3	чистый приток (убыток) по операциям с ценными бумагами, удерживаемыми до погашения			4779446	-5594746
1.2.4	чистый приток (убыток) по операциям с ценными бумагами, оцениваемыми по справедливой стоимости через прибыль или убыток			33551408	2333846
1.2.5	чистый приток (убыток) по кредитам, депозитам и прочим операциям Банка России			-36553467	8625128
1.2.6	чистый приток (убыток) по операциям других кредитных организаций			-10710241	-6021334
1.2.7	чистый приток (убыток) по операциям клиентов, не являющихся кредитными организациями			-6964331	16558020
1.2.8	чистый приток (убыток) по финансовым обязательствам, оцениваемым по справедливой стоимости через прибыль или убыток			-5043862	-1043992
1.2.9	чистый приток (убыток) по выпущенным облигациям			-6873604	1801694
1.2.10	чистый приток (убыток) по прочим обязательствам			-21568099	-27833890
1.3	убыток по разнице (см. 1.1 + стр. 1.2)	1.3		-4135925	6092133
2. Чистые денежные средства, полученные от (использованные в) инвестиционной деятельности					
2.1	приобретение ценных бумаг и других финансовых активов, оцениваемых в категории "имеющиеся в наличии для продажи"	2.1		-79308308	-247175542
2.2	выручка от реализации и погашения ценных бумаг и других финансовых активов, оцениваемых в категории "имеющиеся в наличии для продажи"			6828843	278735681
2.3	приобретение ценных бумаг, оцениваемых в категории "удерживаемые до погашения"			960534	-3214169
2.4	выручка от реализации ценных бумаг, оцениваемых в категории "удерживаемые до погашения"			9380971	0
2.5	приобретение основных средств, нематериальных активов и материальных активов			-369907	-83378
2.6	выручка от реализации основных средств, нематериальных активов и материальных активов			17564	329348
2.7	дивиденды полученные			0	0

13.0	Итого по разделу 2 (сумма строк с 2.1 по 2.7)	Итого	2735007	455610
13	Чистые денежные средства, полученные из (использованные в) финансовой деятельности			
13.1	Выход из акционерной (инвестиционной) и уставный капитал		0	0
13.2	Приобретение собственными акциями (долей), выкупленные у акционеров (участников)		0	0
13.3	Продажа собственными акциями (долей), выкупленных у акционеров (участников)		0	0
13.4	Выплатенные дивиденды		0	0
13.5	Итого по разделу 3 (сумма строк с 3.1 по 3.4)			
14	Изменения валютный официальный курсов иностранных валют по отношению к рублю, установленным Банком России, на денежные средства и их эквиваленты		2305179	2481109
15	Прирост (использование) денежных средств и их эквивалентов	Итого	445361	8077682
15.1	Долговые средства и их эквиваленты на начало отчетного года		31051190	22473503
15.2	Долговые средства и их эквиваленты на конец отчетного года		31496551	31051190

Продолжение Промежуток

Синдирин Н.О.

Главный бухгалтер

Исполнитель

Телефон: 8(495)795-5075 (30608)

Дата: 13.05.2016

