


БАНК «РЕСО КРЕДИТ» (АКЦИОНЕРНОЕ ОБЩЕСТВО)

**Аудиторское заключение по
годовой бухгалтерской
отчетности**

За период с 01 января по 31 декабря 2015 г.



Аудиторское заключение

о годовой бухгалтерской отчетности
акционерного общества
Банка «РЕСО Кредит»
За 2015 год

Акционерам

Банка «РЕСО Кредит»
(Акционерное общество)

Аудируемое лицо

Наименование:

Банк «РЕСО Кредит» (Акционерное общество) (далее – Банк «РЕСО Кредит» (АО)).

Место нахождения:

125047, г. Москва, ул. Гашека, д. 12 стр. 1.

Государственная регистрация:

Зарегистрировано Центральным банком Российской Федерации 15 января 2004 года, регистрационный номер 3450. Внесено в Единый государственный реестр юридических лиц 30 апреля 2008 года за основным государственным номером 1087711000046.

Аудитор

Наименование:

Общество с ограниченной ответственностью «ФБК Финанс» (ООО «ФБК Финанс»).

Место нахождения:

101000, г. Москва, ул. Мясницкая, д. 44/1, стр. 4.

Государственная регистрация:

Зарегистрировано Межрайонной инспекцией Федеральной налоговой службы №46 по г. Москве 07 октября 2013 г., свидетельство: серия 77 №015440339. Внесено в Единый государственный реестр юридических лиц 07 октября 2013 г., за основным государственным номером 1137746917692.

Членство в саморегулируемой организации аудиторов:

Некоммерческое партнерство «Аудиторская Ассоциация Содружество» (НП ААС).

Номер в реестре аудиторских организаций саморегулируемой организации аудиторов:

Свидетельство о членстве в НП ААС № 7021 ОРНЗ – 11406012265.

Мы провели аудит прилагаемой годовой бухгалтерской отчетности Банка «РЕСО Кредит» (АО) (далее Банк), состоящей из бухгалтерского баланса (публикуемая форма) по состоянию на 01 января 2016 года, отчета о финансовых результатах (публикуемая форма) за 2015 год, отчета об уровне достаточности капитала для покрытия рисков, величине резервов на покрытие сомнительных ссуд и иных активов (публикуемая форма) по состоянию на 01 января 2016 года, сведений об

обязательных нормативах и о показателе финансового рычага (публикуемая форма) по состоянию на 01 января 2016 года, отчета о движении денежных средств (публикуемая форма) на 01 января 2016 года и пояснительной информации.

Ответственность аудируемого лица за годовую бухгалтерскую отчетность

Руководство аудируемого лица несет ответственность за составление и достоверность указанной годовой бухгалтерской отчетности в соответствии с российскими правилами составления годовой бухгалтерской отчетности кредитными организациями и за систему внутреннего контроля, необходимую для составления годовой бухгалтерской отчетности, не содержащей существенных искажений вследствие недобросовестных действий или ошибок.

Ответственность аудитора

Наша ответственность заключается в выражении мнения о достоверности годовой бухгалтерской отчетности во всех существенных отношениях на основе проведенного нами аудита. Мы проводили аудит в соответствии с федеральными стандартами аудиторской деятельности. Данные стандарты требуют соблюдения применимых этических норм, а также планирования и проведения аудита таким образом, чтобы получить достаточную уверенность в том, что годовая бухгалтерская отчетность не содержит существенных искажений.

Аудит включал проведение аудиторских процедур, направленных на получение аудиторских доказательств, подтверждающих числовые показатели в годовой бухгалтерской отчетности и раскрытие в ней информации. Выбор аудиторских процедур является предметом нашего суждения, которое основывается на оценке риска существенных искажений, допущенных вследствие недобросовестных действий или ошибок. В процессе оценки данного риска нами рассмотрена система внутреннего контроля, обеспечивающая составление и достоверность годовой бухгалтерской отчетности, с целью выбора соответствующих аудиторских процедур, но не с целью выражения мнения об эффективности системы внутреннего контроля. Аудит также включал оценку надлежащего характера применяемой учетной политики и обоснованности оценочных показателей, полученных руководством Банка, а также оценку представления годовой бухгалтерской отчетности в целом.

Мы полагаем, что полученные в ходе аудита аудиторские доказательства дают достаточные основания для выражения мнения о достоверности годовой бухгалтерской отчетности.

Мнение

По нашему мнению, годовая бухгалтерская отчетность отражает достоверно во всех существенных отношениях финансовое положение Банка, по состоянию на 01 января 2016 года, финансовые результаты деятельности и движение денежных средств за 2015 год в соответствии с российскими правилами составления бухгалтерской отчетности кредитными организациями.

Заключение в соответствии с требованиями статьи 42 Федерального Закона от 2 декабря 1990 года № 395-1 «О банках и банковской деятельности» (с учетом изменений и дополнений)

Руководство Банка несет ответственность за выполнение Банком обязательных нормативов, установленных Банком России, а также за соответствие внутреннего контроля и организации систем управления рисками Банка требованиям, предъявляемым Банком России к таким системам.

В соответствии со статьей 42 Федерального закона от 2 декабря 1990 года №395-1 «О банках и банковской деятельности» в ходе аудита годовой бухгалтерской отчетности Банка за 2015 год мы провели проверку:

- выполнения Банком по состоянию на 1 января 2016 года обязательных нормативов, установленных Банком России;

- соответствия внутреннего контроля и организации систем управления рисками Банка, требованиям, предъявляемым Банком России к таким системам.

Указанная проверка ограничивалась такими выбранными на основе нашего суждения процедурами, как запросы, анализ, изучение документов, сравнение утвержденных Банком требований, порядка и методик с требованиями, предъявляемыми Банком России, а также пересчет и сравнение числовых показателей и иной информации.

В результате проведенной нами проверки установлено следующее:

1) в части выполнения Банком обязательных нормативов, установленных Банком России:

- значения установленных Банком России обязательных нормативов Банка по состоянию на 1 января 2016 года находились в пределах лимитов, установленных Банком России.

Мы не проводили каких-либо процедур в отношении данных бухгалтерского учета банковской группы, головной кредитной организацией которой является Банк, кроме процедур, которые мы сочли необходимыми для целей выражения мнения о том, отражает ли годовая бухгалтерская отчетность Банка достоверно во всех существенных отношениях финансовое положение Банка, по состоянию на 1 января 2016 года, финансовые результаты деятельности и движение денежных средств за 2015 год в соответствии с российскими правилами составления годовой бухгалтерской отчетности кредитными организациями;

2) в части соответствия внутреннего контроля и организации систем управления рисками Банка, требованиям, предъявляемым Банком России к таким системам:

а) в соответствии с требованиями и рекомендациями Банка России по состоянию на 31 декабря 2015 года служба внутреннего аудита Банка подчинена и подотчетна Совету директоров Банка, подразделения управления рисками Банка не были подчинены и не были подотчетны подразделениям, принимающим соответствующие риски, руководители службы внутреннего аудита и подразделения управления рисками Банка соответствуют квалификационным требованиям, установленным Банком России;

б) действующие по состоянию на 31 декабря 2015 года внутренние документы Банка, устанавливающие методики выявления и управления значимыми для Банка кредитными, операционными, рыночными, процентными, правовыми рисками, рисками потери ликвидности и рисками потери деловой репутации, осуществления стресс-тестирования утверждены уполномоченными органами управления Банка в соответствии с требованиями и рекомендациями Банка России;

в) наличие в Банке по состоянию на 31 декабря 2015 года системы отчетности по значимым для Банка кредитным, операционным, рыночным, процентным, правовым рискам, рискам потери ликвидности и рискам потери деловой репутации, а также собственным средствам (капиталу) Банка, периодичность и последовательность отчетов, подготовленных подразделениями управления рисками Банка и службой внутреннего аудита Банка в течение 2015 года по вопросам управления кредитными, операционными, рыночными, процентными, правовыми рисками, рисками потери ликвидности и рисками потери деловой репутации Банка, соответствовали внутренним документам Банка; указанные отчеты включали результаты наблюдения подразделениями управления рисками Банка и службой внутреннего аудита Банка в отношении оценки эффективности соответствующих методик Банка, а также рекомендации по их совершенствованию;

д) по состоянию на 31 декабря 2015 года к полномочиям Совета директоров Банка и его исполнительных органов управления относится контроль соблюдения Банком установленных внутренними документами Банка предельных значений рисков и достаточности собственных средств (капитала). С целью осуществления контроля эффективности применяемых в Банке процедур управления рисками и последовательности их применения в течение 2015 года Совет директоров Банка и его исполнительные органы управления на периодической основе обсуждали отчеты, подготовленные подразделениями управления рисками Банка и службой внутреннего аудита, рассматривали предлагаемые меры по устранению недостатков.



Процедуры в отношении внутреннего контроля и организации систем управления рисками Банка проведены нами исключительно для целей проверки соответствия внутреннего контроля и организации систем управления рисками Банка требованиям, предъявляемым Банком России к таким системам.

Генеральный директор
ООО «ФБК Финанс»



Н.П. Мушкарina
На основании Устава,
квалификационный аттестат
аудитора 01-000988, ОРНЗ 20401041655

Дата аудиторского заключения

«23» мая 2016 года

| Банковская отчетность | | |
|----------------------------|--|---|
| Код территории по ОКATO | Код кредитной организации (филиала) по ОКПО | регистрационный номер (/порядковый номер) |
| 45286575000 | 72049182 | 3450 |

БУХГАЛТЕРСКИЙ БАЛАНС
(публикуемая форма)

на 01.01.2016 года

Кредитной организации
Банк ВЕСО Кредит (Акционерное Общество)
/ Банк ВЕСО Кредит (АО)

Почтовый адрес
125047, г. Москва, ул. Гашека, д. 12, стр. 1

Код формы по ОКУД 0409506
Квартальная (Годовая)

| тыс. руб. | | | | |
|-------------------|--|--------------------|-------------------------|------------------------------------|
| Номер [строки] | Наименование статьи | Номер пояснений | Данные на отчетную дату | Данные на начало отчетного года |
| 1 | 2 | 3 | 4 | 5 |
| I. АКТИВЫ | | | | |
| 1 | Денежные средства | 4.1 | 48550 | 66391 |
| 2 | Средства кредитных организаций в Центральном банке Российской Федерации | 4.1 | 198134 | 95496 |
| 2.1 | Обязательные резервы | 4.1 | 145894 | 77530 |
| 3 | Средства в кредитных организациях | 4.1 | 563402 | 993320 |
| 4 | Финансовые активы, оцениваемые по справедливой стоимости через прибыль или убыток | | 0 | 0 |
| 5 | Чистая ссудная задолженность | 4.2 | 37539 | 193819 |
| 6 | Чистые вложения в ценные бумаги и другие финансовые активы, имевшиеся в наличии для продажи | 4.3 | 5462601 | 5505760 |
| 6.1 | Инвестиции в дочерние и зависимые организации | 4.3 | 287100 | 0 |
| 7 | Чистые вложения в ценные бумаги, удерживаемые до погашения | | 0 | 0 |
| 8 | Требования по текущему налогу на прибыль | 4.4 | 265044 | 0 |
| 9 | Отложенный налоговый актив | | 0 | 0 |
| 10 | Основные средства, нематериальные активы и материальные запасы | | 883 | 1357 |
| 11 | Прочие активы | 4.4 | 5793 | 239931 |
| 12 | Всего активов | | 6581946 | 7096074 |
| II. ПАССИВЫ | | | | |
| 13 | Кредиты, депозиты и прочие средства Центрального банка Российской Федерации | 4.5 | 2300000 | 3000000 |
| 14 | Средства кредитных организаций | 4.5 | 0 | 0 |
| 15 | Средства клиентов, не являющихся кредитными организациями | 4.5 | 1507130 | 1959067 |
| 15.1 | Вклады (средства) физических лиц в том числе индивидуальных предпринимателей | 4.5 | 174829 | 208808 |
| 16 | Финансовые обязательства, оцениваемые по справедливой стоимости через прибыль или убыток | | 0 | 0 |
| 17 | Выпущенные долговые обязательства | | 0 | 0 |
| 18 | Обязательство по текущему налогу на прибыль | | 0 | 0 |
| 19 | Отложенное налоговое обязательство | 4.6 | 394456 | 301582 |
| 20 | Прочие обязательства | | 9674 | 13612 |
| 21 | Резервы на возможные потери по условным обязательствам кредитного характера, прочим возможным потерям и операциям с резидентами офшорных зон | | 0 | 0 |
| 22 | Всего обязательств | | 4211260 | 5274261 |



| III. ИСТОЧНИКИ СОБСТВЕННЫХ СРЕДСТВ | | | |
|------------------------------------|---|---------|---------|
| 123 | Средства акционеров (участников) | 250000 | 250000 |
| 124 | Собственные акции (доли), выкупленные у акционеров (участников) | 0 | 0 |
| 125 | Эмиссионный доход | 0 | 0 |
| 126 | Резервный фонд | 37500 | 30316 |
| 127 | Переоценка по справедливой стоимости ценных бумаг, имеющихся в наличии для продажи, уменьшенная на отложенное налоговое обязательство (увеличенная на отложенный налоговый актив) | 26941 | 0 |
| 128 | Переоценка основных средств, уменьшенная на отложенное налоговое обязательство | 0 | 0 |
| 129 | Нераспределенная прибыль (непокрытые убытки) прошлых лет | 1534314 | 495771 |
| 130 | Неиспользованная прибыль (убыток) за отчетный период | 521931 | 1045726 |
| 131 | Всего источников собственных средств | 2370686 | 1821813 |
| IV. ВНЕБАЛАНСОВЫЕ ОБЯЗАТЕЛЬСТВА | | | |
| 132 | Безотзывные обязательства кредитной организации | 4442929 | 7083763 |
| 133 | Выданные кредитной организацией гарантии и поручительства | 40893 | 55156 |
| 134 | Условные обязательства некредитного характера | 0 | 0 |

Председатель Правления

Главный бухгалтер

Исполнитель
Телефон: 730-77-55


20.05.2016



Семенухин Р. Б.

Степин А. П.

Карпычева М.В.



Банковская отчетность

| Код территории по ОКATO | Код кредитной организации (филиала) по ОКПО | регистрационный номер (/порядковый номер) |
|----------------------------|--|---|
| 45286575000 | 72049182 | 3450 |

Отчет о финансовых результатах
(публикуемая форма)

за 2015 год

Кредитной организации
Банк ВЕСО Кредит (Акционерное Общество)
/ Банк ВЕСО Кредит (АО)

Почтовый адрес
125047, г. Москва, ул. Гашека, д. 12, стр. 1

Код формы по ОКУД 0409807
Квартальная (Годовая)

| тыс. руб. | | | | |
|-----------------|--|--------------------|------------------------------|--|
| Номер строки | Наименование статьи | Номер пояснений | Данные за отчетный период | Данные за соответствующий период прошлого года |
| 1 | 2 | 3 | 4 | 5 |
| 11 | Процентные доходы, всего, в том числе: | 5.1 | 421585 | 468070 |
| 11.1 | от размещения средств в кредитных организациях | | 20525 | 152558 |
| 11.2 | от ссуд, предоставленных клиентам, не являющимся кредитными организациями | | 42182 | 113020 |
| 11.3 | от оказания услуг по финансовой аренде (лизингу) | | 0 | 0 |
| 11.4 | от вложений в ценные бумаги | | 358878 | 202492 |
| 12 | Процентные расходы, всего, в том числе: | 5.1 | 215628 | 138848 |
| 12.1 | по привлеченным средствам кредитных организаций | | 123986 | 67413 |
| 12.2 | по привлеченным средствам клиентов, не являющимся кредитными организациями | | 91642 | 71435 |
| 12.3 | по выпущенным долговым обязательствам | | 0 | 0 |
| 13 | Чистые процентные доходы (отрицательная процентная маржа) | 5.1 | 205957 | 329222 |
| 14 | Изменение резерва на возможные потери по ссудам, ссудной и приравненной к ней задолженности, средствам, размещенным на корреспондентских счетах, а также начисленным процентным доходам, всего, в том числе: | | 33168 | 715 |
| 14.1 | изменение резерва на возможные потери по начисленным процентным доходам | | 642 | -920 |
| 15 | Чистые процентные доходы (отрицательная процентная маржа) после создания резерва на возможные потери | | 239125 | 329937 |
| 16 | Чистые доходы от операций с финансовыми активами, оцениваемыми по справедливой стоимости через прибыль или убыток | | -180063 | -628433 |
| 17 | Чистые доходы от операций с ценными бумагами, имеющимися в наличии для продажи | | 10528 | 35 |
| 18 | Чистые доходы от операций с ценными бумагами, удерживаемыми до погашения | | 0 | 0 |
| 19 | Чистые доходы от операций с иностранной валютой | 5.2 | -331995 | -513514 |
| 20 | Чистые доходы от переоценки иностранной валюты | 5.2 | 1055664 | 2014087 |
| 21 | Доходы от участия в капитале других юридических лиц | | 0 | 0 |
| 22 | Комиссионные доходы | 5.3 | 37778 | 38932 |
| 23 | Комиссионные расходы | 5.3 | 11110 | 15576 |
| 24 | Изменение резерва на возможные потери по ценным бумагам, имеющимся в наличии для продажи | | 0 | 0 |
| 25 | Изменение резерва на возможные потери по ценным бумагам, удерживаемым до погашения | | 0 | 0 |
| 26 | Изменение резерва по прочим потерям | | -5428 | -1402 |
| 27 | Прочие операционные доходы | 5.4 | 22 | 233254 |
| 28 | Чистые доходы (расходы) | | 814521 | 1457320 |
| 29 | Операционные расходы | 5.4 | 190971 | 107952 |
| 30 | Прибыль (убыток) до налогообложения | | 623550 | 1349368 |
| 31 | Возмещение (расход) по налогам | 5.5 | 101619 | 303642 |
| 32 | Прибыль (убыток) после налогообложения | 10 | 521931 | 1045726 |

Одобрено и опубликовано Обществом

«ФБК Финанс»

Аудиторское заключение

ОГРН 1137748917692 г. Москва

| | | | | |
|-------|--|----|--------|---------|
| 123 | Выплаты из прибыли после налогообложения, всего, в том числе: | | 0 | 0 |
| 123.1 | распределение между акционерами (участниками) в виде дивидендов | | 0 | 0 |
| 123.2 | отчисления на формирование и пополнение резервного фонда | | 0 | 0 |
| 124 | Неиспользованная прибыль (убыток) за отчетный период | 10 | 521931 | 1045726 |

Председатель Правления

Главный бухгалтер



[Handwritten signature]
[Handwritten signature]


Семенухин Р. Б.

Степин А. П.

Исполнитель
Телефон: 730-77-55

Карпычева М. В.

20.05.2016



| Банковская отчетность | | |
|----------------------------|--|---|
| Код территории по ОКATO | Код кредитной организации (филиала) по ОКПО | регистрационный номер (/порядковый номер) |
| 45286575000 | 72049182 | 3450 |

ОТЧЕТ ОБ УРОВНЕ ДОСТАТОЧНОСТИ КАПИТАЛА ДЛЯ ПОКРЫТИЯ РИСКОВ,
ВЕЛИЧИНЕ РЕЗЕРВОВ НА ВОЗМОЖНЫЕ ПОТЕРИ ПО ССУДАМ И ИНЫМ АКТИВАМ
(ПУБЛИКУЕМАЯ ФОРМА)

по состоянию на 01.01.2016 года


Кредитной организации
Банк РЕСО Кредит (Акционерное Общество)
/ Банк РЕСО Кредит (АО)

Почтовый адрес
125047, г. Москва, ул. Гашека, д. 12, стр. 1


Код формы по ОКУД 0409806
Квартальная (Годовая)

Раздел 1. Информация об уровне достаточности капитала

| Номер строки | Наименование показателя | Номер пояснения | Данные на отчетную дату | Прирост (+)/ снижение (-) за отчетный период | Данные на начало отчетного года |
|-----------------|--|--------------------|----------------------------|---|--|
| 1 | 2 | 3 | 4 | 5 | 6 |
| 1 | Собственные средства (капитал), (тыс. руб.), итого, в том числе: | 6.1 | 2109528.0 | 289204.0 | 1820324.0 |
| 1.1 | Источники базового капитала: | | 1821814.0 | 1045727.0 | 776087.0 |
| 1.1.1 | Уставный капитал, всего, в том числе, сформированный: | | 250000.0 | 0.0 | 250000.0 |
| 1.1.1.1 | обыкновенными акциями (долями) | | 250000.0 | 0.0 | 250000.0 |
| 1.1.1.2 | привилегированными акциями | | 0.0 | | 0.0 |
| 1.1.2 | Эмиссионный доход | | 0.0 | | 0.0 |
| 1.1.3 | Резервный фонд | | 37500.0 | 7184.0 | 30316.0 |
| 1.1.4 | Нераспределенная прибыль: | 10 | 1534314.0 | 1038543.0 | 495771.0 |
| 1.1.4.1 | прошлых лет | | 1534314.0 | 1038543.0 | 495771.0 |
| 1.1.4.2 | отчетного года | | 0.0 | | 0.0 |
| 1.2 | Показатели, уменьшающие источники базового капитала: | | 259388.0 | 259387.0 | 1.0 |
| 1.2.1 | Нематериальные активы | | 0.0 | -1.0 | 1.0 |
| 1.2.2 | Отложенные налоговые активы | | 0.0 | | 0.0 |
| 1.2.3 | Собственные акции (доли), выкупленные у акционеров (участников) | | 0.0 | | 0.0 |
| 1.2.4 | Убытки: | | 0.0 | 0.0 | 0.0 |
| 1.2.4.1 | прошлых лет | | 0.0 | | 0.0 |
| 1.2.4.2 | отчетного года | | 0.0 | 0.0 | 0.0 |
| 1.2.5 | Инвестиции в капитал финансовых организаций: | | 87128.0 | 87128.0 | 0.0 |
| 1.2.5.1 | несущественные | | 87128.0 | 87128.0 | 0.0 |
| 1.2.5.2 | существенные | | 0.0 | | 0.0 |
| 1.2.5.3 | совокупная сумма существенных вложений и совокупная сумма отложенных налоговых активов | | 0.0 | | 0.0 |
| 1.2.6 | Отрицательная величина добавочного капитала | | 172260.0 | 172260.0 | 0.0 |
| 1.2.7 | Обязательства по приобретению источников базового капитала | | 0.0 | | 0.0 |
| 1.2.8 | Средства, поступившие в оплату акций (долей), включаемые в состав базового капитала | | 0.0 | | 0.0 |
| 1.3 | Базовый капитал | | 1562426.0 | 786340.0 | 776086.0 |
| 1.4 | Источники добавочного капитала: | | 0.0 | 0.0 | 0.0 |
| 1.4.1 | Уставный капитал, сформированный привилегированными акциями, всего, в том числе: | | 0.0 | | 0.0 |
| 1.4.1.1 | выпущенные в соответствии с Федеральным законом от 18 июля 2009 года № 181-ФЗ "Об использовании государ- ственных ценных бумаг Российской Федерации для повышения капитализации банков" <1> | | 0.0 | | 0.0 |
| 1.4.2 | Эмиссионный доход | | 0.0 | | 0.0 |



| | | | | |
|---------|---|-----------|-----------|-----------|
| 1.4.3 | Субординированный заем с дополнительными условиями | 0.0 | 0.0 | 0.0 |
| 1.4.4 | Субординированный кредит (депозит, заем, облигационный заем) без ограничения срока привлечения | 0.0 | 0.0 | 0.0 |
| 1.5 | Показатели, уменьшающие источники добавочного капитала | 172260.0 | 172260.0 | 0.0 |
| 1.5.1 | Вложения в собственные привилегированные акции | 0.0 | 0.0 | 0.0 |
| 1.5.2 | Инвестиции в капитал финансовых организаций: | 0.0 | 0.0 | 0.0 |
| 1.5.2.1 | несущественные | 0.0 | 0.0 | 0.0 |
| 1.5.2.2 | существенные | 0.0 | 0.0 | 0.0 |
| 1.5.3 | Субординированный кредит (депозит, заем, облигационный заем), предоставленный финансовым организациям | 0.0 | 0.0 | 0.0 |
| 1.5.3.1 | несущественные | 0.0 | 0.0 | 0.0 |
| 1.5.3.2 | существенные | 0.0 | 0.0 | 0.0 |
| 1.5.4 | Отрицательная величина дополнительного капитала | 0.0 | 0.0 | 0.0 |
| 1.5.5 | Обязательства по приобретению источников добавочного капитала | 0.0 | 0.0 | 0.0 |
| 1.5.6 | Средства, поступившие в оплату акций (долей), включаемые в состав добавочного капитала | 0.0 | 0.0 | 0.0 |
| 1.6 | Добавочный капитал | 0.0 | 0.0 | 0.0 |
| 1.7 | Основной капитал | 1562426.0 | 766340.0 | 776086.0 |
| 1.8 | Источники дополнительного капитала: | 547102.0 | -497136.0 | 1044238.0 |
| 1.8.1 | Уставный капитал, сформированный привилегированными акциями, всего, в том числе: | 0.0 | 0.0 | 0.0 |
| 1.8.1.1 | после 1 марта 2013 года | 0.0 | 0.0 | 0.0 |
| 1.8.2 | Уставный капитал, сформированный за счет капитализации прироста стоимости имущества | 0.0 | 0.0 | 0.0 |
| 1.8.3 | Прибыль: | 547102.0 | -497136.0 | 1044238.0 |
| 1.8.3.1 | текущего года | 547102.0 | -497136.0 | 1044238.0 |
| 1.8.3.2 | прошлых лет | 0.0 | 0.0 | 0.0 |
| 1.8.4 | Субординированный кредит (депозит, заем, облигационный заем), всего, в том числе: | 0.0 | 0.0 | 0.0 |
| 1.8.4.1 | привлеченный (размещенный) до 1 марта 2013 года | 0.0 | 0.0 | 0.0 |
| 1.8.4.2 | предоставленный в соответствии с Федеральным законом от 13 октября 2008 года № 173-ФЗ "О дополнительных мерах по поддержке финансовой системы Российской Федерации" <2> и Федеральным законом от 27 октября 2008 года № 175-ФЗ "О дополнительных мерах для укрепления стабильности банковской системы в период до 31 декабря 2014 года" <3> | 0.0 | 0.0 | 0.0 |
| 1.8.5 | Прирост стоимости имущества | 0.0 | 0.0 | 0.0 |
| 1.9 | Показатели, уменьшающие источники дополнительного капитала: | 0.0 | 0.0 | 0.0 |
| 1.9.1 | Вложения в собственные привилегированные акции | 0.0 | 0.0 | 0.0 |
| 1.9.2 | Инвестиции в капитал финансовых организаций: | 0.0 | 0.0 | 0.0 |
| 1.9.2.1 | несущественные | 0.0 | 0.0 | 0.0 |
| 1.9.2.2 | существенные | 0.0 | 0.0 | 0.0 |
| 1.9.3 | Субординированный кредит (депозит, заем, облигационный заем), предоставленный финансовым организациям | 0.0 | 0.0 | 0.0 |
| 1.9.3.1 | несущественный | 0.0 | 0.0 | 0.0 |
| 1.9.3.2 | существенный | 0.0 | 0.0 | 0.0 |
| 1.9.4 | Обязательства по приобретению источников дополнительного капитала | 0.0 | 0.0 | 0.0 |
| 1.9.5 | Средства, поступившие в оплату акций (долей), включаемые в состав дополнительного капитала | 0.0 | 0.0 | 0.0 |
| 1.10 | Показатели, уменьшающие сумму основного и дополнительного капитала: | 0.0 | 0.0 | 0.0 |
| 1.10.1 | Просроченная дебиторская задолженность длительностью свыше 30 календарных дней | 0.0 | 0.0 | 0.0 |
| 1.10.2 | Субординированные кредиты, стоимость которых не превышает 1 процента от величины уставного капитала кредитной организации-заемщика | 0.0 | 0.0 | 0.0 |
| 1.10.3 | Превышение совокупной суммы кредитов, банковских гарантий и поручительств, предоставленных своим участникам (акционерам) и инсайдерам, над ее максимальным размером в соответствии федеральными законами и нормативными актами Банка России | 0.0 | 0.0 | 0.0 |
| 1.10.4 | Превышение вложений в строительство, изготовление и приобретение основных средств над суммой источников основного и дополнительного капитала | 0.0 | 0.0 | 0.0 |



| | | | | | |
|--------|---|---|------------|-----------|-----------|
| 1.10.5 | Превышение действительной стоимости доли вышедшего участника общества с ограниченной ответственностью над стоимостью, по которой доля была реализована другому участнику общества с ограниченной ответственностью | | 0.0 | | 0.0 |
| 1.11 | Дополнительный капитал | | 547102.0 | -497136.0 | 1044238.0 |
| 2 | Активы, взвешенные по уровню риска (тыс.руб.): | X | X | X | X |
| 2.1 | Необходимые для определения достаточности базового капитала | | 10301182.0 | 3258659.0 | 7042523.0 |
| 2.2 | Необходимые для определения достаточности основного капитала | | 10301182.0 | 3258659.0 | 7042523.0 |
| 2.3 | Необходимые для определения достаточности собственных средств (капитала) | | 10301182.0 | 3258659.0 | 7042523.0 |
| 3 | Достаточность капитала (процент): | X | X | X | X |
| 3.1 | Достаточность базового капитала | | 15.2 | X | 11.0 |
| 3.2 | Достаточность основного капитала | | 15.2 | X | 11.0 |
| 3.3 | Достаточность собственных средств (капитала) | | 20.5 | X | 25.9 |

- <1> Федеральный закон от 18 июля 2009 года № 181-ФЗ "Об использовании государственных ценных бумаг Российской Федерации для повышения капитализации банков" (Собрание законодательства Российской Федерации, 2009, № 29, ст.3618; 2014, № 31, ст.4334).
- <2> Федеральный закон от 13 октября 2008 года № 173-ФЗ "О дополнительных мерах по поддержке финансовой системы Российской Федерации" (Собрание законодательства Российской Федерации, 2008, № 42, ст.4698; 2009, № 29, ст.3605; № 48, ст.5729; № 52, ст.6437; 2010, № 8, ст. 776; № 21, ст.2539; № 31, ст. 4175).
- <3> Федеральный закон от 27 октября 2008 года № 175-ФЗ "О дополнительных мерах для укрепления стабильности банковской системы в период до 31 декабря 2014 года" (Собрание законодательства Российской Федерации, 2008, № 44, ст. 4981; 2009, № 29, ст.3630; 2011, № 49, ст.7059; 2013, № 19, ст.2308).

Раздел 2. Сведения о величине кредитного, операционного и рыночного рисков, покрываемых капиталом

Подраздел 2.1. Кредитный риск

| Номер строки | Наименование показателя | Номер полнейшей | Данные на отчетную дату | | Данные на начало отчетного года | | | |
|--------------|--|-----------------|----------------------------------|---|----------------------------------|----------------------------------|---|--|
| | | | Стоимость активов (инструментов) | Активы (инструменты) за вычетом сформированных резервов на возможные потери | Стоимость активов (инструментов) | Стоимость активов (инструментов) | Активы (инструменты) за вычетом сформированных резервов на возможные потери | Стоимость активов (инструментов) за вычетом резервов на возможные потери |
| 1 | 2 | 3 | 4 | 5 | 6 | 7 | 8 | 9 |
| 1 | Кредитный риск по активам, отраженным на балансовых счетах | 18.1 | 1147852 | 1125891 | 482371 | 1492997 | 1474720 | 986870 |
| 1.1 | Активы с коэффициентом риска <1> 0 процентов, всего, из них: | | 246664 | 246664 | 0 | 161887 | 161887 | 0 |
| 1.1.1 | денежные средства и обязательные резервы, депонированные в Банке России | | 145894 | 145894 | 0 | 77530 | 77530 | 0 |
| 1.1.2 | кредитные требования и другие требования, обеспеченные гарантиями Российской Федерации, Минфина России и Банка России и залогом государственных долговых ценных бумаг Российской Федерации, Минфина России и Банка России | | 0 | 0 | 0 | 0 | 0 | 0 |
| 1.1.3 | кредитные требования и другие требования к центральным банкам или правительствам стран, имеющих страновую оценку "0", "1" <2>, в том числе обеспеченные гарантиями этих стран и так далее | | 0 | 0 | 0 | 0 | 0 | 0 |
| 1.2 | Активы с коэффициентом риска 20 процентов, всего, из них: | | 496045 | 496045 | 99209 | 407454 | 407454 | 81491 |
| 1.2.1 | кредитные требования и другие требования к субъектам Российской Федерации, муниципальным образованиям, к иным организациям, обеспеченные гарантиями и залогом ценных бумаг субъектов Российской Федерации и муниципальных образований | | 0 | 0 | 0 | 0 | 0 | 0 |
| 1.2.2 | кредитные требования и другие требования к центральным банкам или правительствам стран, имеющих страновую оценку "2", в том числе обеспеченные их гарантиями (залогом ценных бумаг) | | 0 | 0 | 0 | 0 | 0 | 0 |
| 1.2.3 | кредитные требования и другие требования к кредитным организациям - резидентам стран со страновой оценкой "0", "1", не имеющим рейтингов долгосрочной кредитоспособности <3>, в том числе обеспеченные их гарантиями | | 3628 | 3628 | 766 | 37901 | 37901 | 7580 |
| 1.3 | Активы с коэффициентом риска 50 процентов, всего, из них: | | 0 | 0 | 0 | 0 | 0 | 0 |
| 1.3.1 | кредитные требования и другие требования в иностранной валюте, обеспеченные гарантиями Российской Федерации, Минфина России и Банка России и залогом государственных долговых ценных бумаг Российской Федерации, Минфина России и Банка России, номинированных в иностранной валюте | | 0 | 0 | 0 | 0 | 0 | 0 |
| 1.3.2 | кредитные требования и другие требования к центральным банкам или правительствам стран, имеющих страновую оценку "3", в том числе обеспеченные их гарантиями (залогом ценных бумаг) | | 0 | 0 | 0 | 0 | 0 | 0 |
| 1.3.3 | кредитные требования и другие требования к кредитным организациям - резидентам стран со страновой оценкой "0", "1", не имеющим рейтингов долгосрочной кредитоспособности, и к кредитным организациям - резидентам стран со страновой оценкой "2", в том числе обеспеченные их гарантиями | | 0 | 0 | 0 | 0 | 0 | 0 |
| 1.4 | Активы с коэффициентом риска 100%, всего, из них: | 18.1 | 405131 | 383162 | 383162 | 923656 | 905379 | 905379 |
| 1.4.1 | Средства в кредитных организациях: | | 60764 | 60763 | 60763 | 587235 | 587235 | 587235 |
| 1.4.2 | Ссудная и приравненная к ней задолженность по физическим лицам: | | 44451 | 34729 | 34729 | 90191 | 75611 | 75611 |
| 1.4.3 | Требования по налогам и сборам | | 267030 | 267030 | 267030 | 233119 | 233119 | 233119 |

«ФБК Финанс»
Аудиторское заключение

ОГРН 1137748917692 г. Москва

| | | | | | | | | |
|--------|---|---|--------|--------|--------|--------|--------|--------|
| 11.4.4 | Прочие активы | | 32878 | 20640 | 20640 | 13111 | 9414 | 9414 |
| 11.5 | Активы с коэффициентом риска 150 процент – кредитные требования и другие требования к центральным банкам или правительствам стран, имеющих страновую оценку "7" | | 0 | 0 | 0 | 0 | 0 | 0 |
| 12 | Активы с иными коэффициентами риска: | X | X | X | X | X | X | X |
| 12.1 | с пониженными коэффициентами риска, всего, в том числе: | | 7335 | 5868 | 1467 | 0 | 0 | 0 |
| 12.1.1 | ипотечные ссуды с коэффициентом риска 70 процентов | | 0 | 0 | 0 | 0 | 0 | 0 |
| 12.1.2 | требования участников клиринга | | 7335 | 5868 | 1467 | 0 | 0 | 0 |
| 12.2 | с повышенными коэффициентами риска, всего, в том числе: | | 473613 | 430649 | 760737 | 189289 | 114119 | 170329 |
| 12.2.1 | с коэффициентом риска 110 процентов | | 0 | 0 | 0 | 0 | 0 | 0 |
| 12.2.2 | с коэффициентом риска 130 процентов | | 386 | 382 | 496 | 4259 | 4249 | 5524 |
| 12.2.3 | с коэффициентом риска 150 процентов | | 357227 | 315427 | 473141 | 185030 | 109870 | 164805 |
| 12.2.4 | с коэффициентом риска 250 процентов | | 116000 | 114840 | 267100 | 0 | 0 | 0 |
| 12.2.5 | с коэффициентом риска 1000 процентов | | 0 | 0 | 0 | 0 | 0 | 0 |
| 13 | Кредиты на потребительские цели всего, в том числе: | | 0 | 0 | 0 | 0 | 0 | 0 |
| 13.1 | с коэффициентом риска 110 процентов | | 0 | 0 | 0 | 0 | 0 | 0 |
| 13.2 | с коэффициентом риска 140 процентов | | 0 | 0 | 0 | 0 | 0 | 0 |
| 13.3 | с коэффициентом риска 170 процентов | | 0 | 0 | 0 | 0 | 0 | 0 |
| 13.4 | с коэффициентом риска 200 процентов | | 0 | 0 | 0 | 0 | 0 | 0 |
| 13.5 | с коэффициентом риска 300 процентов | | 0 | 0 | 0 | 0 | 0 | 0 |
| 13.6 | с коэффициентом риска 600 процентов | | 0 | 0 | 0 | 0 | 0 | 0 |
| 14 | Кредитный риск по условным обязательствам кредитного характера, всего, в том числе: | | 40893 | 40893 | 0 | 55637 | 58637 | 1741 |
| 14.1 | по финансовым инструментам с высоким риском | | 0 | 0 | 0 | 0 | 0 | 0 |
| 14.2 | по финансовым инструментам со средним риском | | 0 | 0 | 0 | 3482 | 3482 | 1741 |
| 14.3 | по финансовым инструментам с низким риском | | 0 | 0 | 0 | 0 | 0 | 0 |
| 14.4 | по финансовым инструментам без риска | | 40893 | 40893 | 0 | 55155 | 55155 | 0 |
| 15 | Кредитный риск по производным финансовым инструментам | | 0 | 0 | 0 | 0 | 0 | 0 |

<1> Классификация активов по группам риска произведена в соответствии с пунктом 2.3 Инструкции Банка России № 139-И.

<2> Страновые оценки указаны в соответствии с классификацией Экспортных Кредитных Агентств, участвующих в Соглашении стран - членов Организации экономического сотрудничества и развития (ОЭСР) "Об основных принципах предоставления и использования экспортных кредитов, имеющих официальную поддержку".

(Информация о страновых оценках публикуется на официальном сайте Банка России в информационно-телекоммуникационной сети "Интернет" в разделе "Банковский надзор").

<3> Рейтинги долгосрочной кредитоспособности кредитной организации определяются на основе присвоенных международными рейтинговыми агентствами рейтингов: Standart & Poor's или Fitch Rating's либо Moody's Investors Service.

Подраздел 2.2 Операционный риск

| Номер строки | Наименование показателя | Номер пояснений | Данные на отчетную дату | Данные на начало отчетного года |
|--------------|--|-----------------|-------------------------|---------------------------------|
| 1 | 2 | 3 | 4 | 5 |
| 6 | Операционный риск, всего, в том числе: | 8.3 | 171016.0 | 46862.0 |
| 6.1 | Доходы для целей расчета капитала на покрытие операционного риска, всего, в том числе: | | 3420316.0 | 937240.0 |
| 6.1.1 | чистые процентные доходы | | 560583.0 | 317938.0 |
| 6.1.2 | чистые непроцентные доходы | | 2859733.0 | 619302.0 |
| 6.2 | Количество лет, предшествующих дате расчета величины операционного риска | | 1.0 | 1.0 |

Подраздел 2.3 Рыночный риск

| Номер строки | Наименование показателя | Номер пояснений | Данные на отчетную дату | Данные на начало отчетного года |
|--------------|---|-----------------|-------------------------|---------------------------------|
| 1 | 2 | 3 | 4 | 5 |
| 7 | Совокупный рыночный риск, всего, в том числе: | 8.2 | 6918907.4 | 5299147.0 |
| 7.1 | процентный риск, всего, в том числе: | | 542576.6 | 416182.4 |
| 7.1.1 | общий | | 117236.9 | 149332.2 |
| 7.1.2 | специальный | | 425339.7 | 266850.2 |
| 7.2 | фондовый риск, всего, в том числе: | | 0.0 | 0.0 |
| 7.2.1 | общий | | 0.0 | 0.0 |
| 7.2.2 | специальный | | 0.0 | 0.0 |
| 7.3 | валютный риск | | 136700.4 | 96566.9 |

«ФБК Финанс»
Аудиторское заключение

ОГРН 1137746917692 с Москва

Раздел 3. Информация о величине резервов на возможные потери по ссудам и иным активам

тыс. руб.

| Номер строки | Наименование показателя | Номер пояснений | Данные на отчетную дату | Прирост (+) / снижение (-) за отчетный период | Данные на начало отчетного года |
|--------------|---|-----------------|-------------------------|---|---------------------------------|
| 1 | 2 | 3 | 4 | 5 | 6 |
| 1 | фактически сформированные резервы на возможные потери, всего, в том числе: | 6.2 | 71632 | -27740 | 99372 |
| 1.1 | по ссудам, ссудной и приравненной к ней задолженности | | 51601 | -38138 | 89739 |
| 1.2 | по иным балансовым активам, по которым существует риск понесения потерь, и прочим потерям | | 20031 | 10398 | 9633 |
| 1.3 | по условным обязательствам кредитного характера и ценным бумагам, права на которые удостоверяются депозитариями, не удовлетворяющими критериям Банка России, отраженным на внебалансовых счетах | | 0 | 0 | 0 |
| 1.4 | под операции с резидентами офшорных зон | | 0 | 0 | 0 |

Раздел 4. Информация о показателе финансового рычага

| Номер строки | Наименование показателя | Номер пояснений | Значение на отчетную дату | Значение на дату, отстоящую на один квартал от отчетной | Значение на дату, отстоящую на два квартала от отчетной | Значение на дату, отстоящую на три квартала от отчетной |
|--------------|---|-----------------|---------------------------|---|---|---|
| 1 | 2 | 3 | 4 | 5 | 6 | 7 |
| 1 | Основной капитал, тыс.руб. | | 1562426.0 | 1562426.0 | 1651526.0 | 776087.0 |
| 2 | Величина балансовых активов и внебалансовых требований под риском для расчета показателя финансового рычага, тыс.руб. | | 3837237.0 | 4266733.0 | 5842387.0 | 5325030.0 |
| 3 | Показатель финансового рычага по Базелю III, процент | | 40.7 | 36.6 | 28.3 | 14.6 |

Раздел "Справочно". Информация о движении резерва на возможные потери по ссудам, ссудной и приравненной к ней задолженности.

1. Формирование (доначисление) резерва в отчетном периоде (тыс. руб.), всего 319552 (номер пояснений: 6.2), в том числе вследствие:

- 1.1. выдачи ссуд 0;
- 1.2. изменения качества ссуд 101568;
- 1.3. изменения официального курса иностранной валюты по отношению к рублю, установленного Банком России 169057;
- 1.4. иных причин 48927.

2. Восстановление (уменьшение) резерва в отчетном периоде (тыс. руб.), всего 357681, в том числе вследствие:

- 2.1. списания безнадежных ссуд 0;
- 2.2. погашения ссуд 211687;
- 2.3. изменения качества ссуд 0;
- 2.4. изменения официального курса иностранной валюты по отношению к рублю, установленного Банком России 144975;
- 2.5. иных причин 1019.

Председатель Правления

Семенухин Р. Б.

Главный бухгалтер


Степин А. П.



Исполнитель
Телефон: 730-77-55

Карпычева М.В.

20.05.2016



| Банковская отчетность | | |
|----------------------------|--|---|
| Код территории по ОКATO | Код кредитной организации (филиала) по ОКПО | регистрационный номер (/порядковый номер) |
| 45286575000 | 72049182 | 3450 |

**СВЕДЕНИЯ ОБ ОБЯЗАТЕЛЬНЫХ НОРМАТИВАХ И
О ПОКАЗАТЕЛЕ ФИНАНСОВОГО РЫЧАГА**
(публикуемая форма)

на 01.01.2016 года

Кредитной организации
Банк РЕСО Кредит (Акционерное Общество)
/ Банк РЕСО Кредит (АО)

Почтовый адрес
125047, г. Москва, ул. Гашека, д. 12, стр. 1

Код формы по ОКУД 0409813
Квартальная (Годовая)

Раздел 1. Сведения об обязательных нормативах

| в процентах | | | | | |
|--------------|---|--------------------|-------------------------|---|-----------------------------|
| Номер п/п | Наименование показателя | Номер пояснения | Нормативное значение | Фактическое значение | |
| | | | | на отчетную дату | на начало отчетного года |
| 1 | 2 | 3 | 4 | 5 | 6 |
| 1 | Норматив достаточности базового капитала (Н1.1) | 6.1 | 5.0 | 15.2 | 11.0 |
| 2 | Норматив достаточности основного капитала банка (Н1.2) | | 5.5 | 15.2 | 11.0 |
| 3 | Норматив достаточности собственных средств (капитала) банка (норматив Н1.0) | | 10.0 | 20.5 | 25.9 |
| 4 | Норматив достаточности собственных средств (капитала) небанковской кредитной организации, имеющей право на осуществление переводов денежных средств без открытия банковских счетов и связанных с ними иных банковских операций (Н1.3) | | | | |
| 5 | Норматив мгновенной ликвидности банка (Н2) | | 15.0 | 141.4 | 123.7 |
| 6 | Норматив текущей ликвидности банка (Н3) | | 50.0 | 161.7 | 185.9 |
| 7 | Норматив долгосрочной ликвидности банка (Н4) | | 120.0 | 1.0 | 9.1 |
| 8 | Норматив максимального размера риска на одного заемщика или группу связанных заемщиков (Н6) | | 25.0 | Максимальное 16.4 Максимальное Минимальное 0.0 Минимальное | 14.2 0.0 |
| 9 | Норматив максимального размера крупных кредитных рисков (Н7) | | 800.0 | 185.4 | 209.2 |
| 10 | Норматив максимального размера кредитов, банковских гарантий и поручительств, предоставленных банком своим участникам (акционерам) (Н9.1) | | 50.0 | 0.0 | 0.0 |
| 11 | Норматив совокупной величины риска по инсайдерам банка (Н10.1) | | 3.0 | 0.0 | 0.2 |
| 12 | Норматив использования собственных средств (капитала) банка для приобретения акций (долей) других юридических лиц (Н12) | | 25.0 | 5.4 | 0.0 |
| 13 | Норматив соотношения суммы ликвидных активов сроком исполнения в ближайшие 30 календарных дней к сумме обязательств РНКО (Н15) | | | | |
| 14 | Норматив ликвидности небанковской кредитной организации, имеющей право на осуществление Переводов денежных средств без открытия банковских счетов и связанных с ними иных банковских операций (Н15.1) | | | | |
| 15 | Норматив максимальной совокупной величины кредитов клиентам – участникам расчетов на завершение расчетов (Н16) | | | | |
| 16 | Норматив предоставления РНКО от своего имени и за свой счет кредитов заемщикам, кроме клиентов – участников расчетов (Н16.1) | | | | |
| 17 | Норматив минимального соотношения размера ипотечного покрытия и объема эмиссии облигаций с ипотечным покрытием (Н18) | | | | |



Раздел 2. Информация о расчете показателя финансового рычага

Раздел 2.1 Расчет размера балансовых активов и внебалансовых требований под риском для расчета показателя финансового рычага

тыс.руб.

| Номер п/п | Наименование показателя | Номер пояснения | Сумма |
|--------------|--|--------------------|---|
| 1 | 2 | 3 | 4 |
| 1 | Размер активов в соответствии с бухгалтерским балансом (публикуемая форма), всего | | 6581946 |
| 2 | Поправка в части вложений в капитал кредитных, финансовых, страховых или иных организаций, отчетные данные которых включаются в консолидированную финансовую отчетность, но не включаются в расчет величины собственных средств (капитала), обязательных нормативов и размеров (лимитов) открытых валютных позиций банковской группы | | не применимо для отчетности кредитной организации как юридического лица |
| 3 | Поправка в части фидуциарных активов, отражаемых в соответствии с правилами бухгалтерского учета, но не включаемых в расчет показателя финансового рычага | | 0 |
| 4 | Поправка в части производных финансовых инструментов (ПФИ) | | 0 |
| 5 | Поправка в части операций кредитования ценными бумагами | | -2300000 |
| 6 | Поправка в части приведения к кредитному эквиваленту условных обязательств кредитного характера | | 0 |
| 7 | Прочие поправки | | 447464 |
| 8 | Величина балансовых активов и внебалансовых требований под риском с учетом поправок для расчета показателя финансового рычага, итого: | | 3834462 |

Раздел 2.2 Расчет показателя финансового рычага

тыс.руб.

| Номер п/п | Наименование показателя | Номер пояснения | Сумма |
|----------------------------|---|--------------------|---|
| 1 | 2 | 3 | 4 |
| Риск по балансовым активам | | | |
| 1 | Величина балансовых активов, всего: | | 3838162.0 |
| 2 | Уменьшающая поправка на сумму показателей, принимаемых в уменьшение величины источников основного капитала | | 259388.0 |
| 3 | Величина балансовых активов под риском с учетом поправки (разность строк 1 и 2), итого: | | 3578774.0 |
| Риск по операциям с ПФИ | | | |
| 4 | Текущий кредитный риск по операциям с ПФИ (за вычетом полученной вариационной маржи), всего: | | 0.0 |
| 5 | Потенциальный кредитный риск на контрагента по операциям с ПФИ, всего: | | 0.0 |
| 6 | Поправка на размер номинальной суммы предоставленного обеспечения по операциям с ПФИ, подлежащей списанию с баланса в соответствии с правилами бухгалтерского учета | | в соответствии с российскими правилами бухгалтерского учета неприменимо |
| 7 | Уменьшающая поправка на сумму перечисленной вариационной маржи в установленных случаях | | 0.0 |
| 8 | Поправка в части требований банка - участника клиринга к центральному контрагенту по исполнению сделок клиентов | | 0.0 |
| 9 | Поправка для учета кредитного риска в отношении базисного (базового) актива по выпущенным кредитным ПФИ | | 0.0 |
| 10 | Уменьшающая поправка в части выпущенных кредитных ПФИ | | 0.0 |
| 11 | Величина риска по ПФИ с учетом поправок (сумма строк 4, 5, 9 за вычетом строк 7, 8, 10), итого: | | 0.0 |

Общество с ограниченной ответственностью

«ФБК Финанс»

Аудиторское заключение

ОГРН 1137746917692 г. Москва

| | | | |
|--|---|--|-----------|
| Риск по операциям кредитования ценными бумагами | | | |
| 12 | Требования по операциям кредитования ценными бумагами (без учета неттинга), всего: | | 2558463.0 |
| 13 | Поправка на величину неттинга денежной части (требований и обязательств) по операциям кредитования ценными бумагами | | 2300000.0 |
| 14 | Величина кредитного риска на контрагента по операциям кредитования ценными бумагами | | 0.0 |
| 15 | Величина риска по гарантийным операциям кредитования ценными бумагами | | 0.0 |
| 16 | Требования по операциям кредитования ценными бумагами с учетом поправок (сумма строк 12, 14, 15 за вычетом строки 13), итого: | | 258463.0 |
| Риск по условным обязательствам кредитного характера (КРВ) | | | |
| 17 | Номинальная величина риска по условным обязательствам кредитного характера (КРВ'), всего: | | 0.0 |
| 18 | Поправка в части применения коэффициентов кредитного эквивалента | | 0.0 |
| 19 | Величина риска по условным обязательствам кредитного характера (КРВ') с учетом поправок (разность строк 17 и 18), итого: | | 0.0 |
| Капитал риска | | | |
| 20 | Основной капитал | | 1562426.0 |
| 21 | Величина балансовых активов и внебалансовых требований под риском для расчета показателя финансового рычага (сумма строк 3, 11, 16, 19), всего: | | 3837237.0 |
| Показатель финансового рычага | | | |
| 22 | Показатель финансового рычага по Базелю III (строка 20/ строка 21), процент | | 40.7 |

Председатель Правления

Главный бухгалтер

Исполнитель
Телефон: 730-77-55


20.05.2016



Семенухин Р. В.

Степин А. П.

Карпычева М.В.



76

| Банковская отчетность | | |
|----------------------------|--|---|
| Код территории по ОКАТО | Код кредитной организации (филиала) по ОКПО | регистрационный номер (/порядковый номер) |
| 45286575000 | 72049182 | 3450 |

ОТЧЕТ О ДВИЖЕНИИ ДЕНЕЖНЫХ СРЕДСТВ
(публикуемая форма)

на 01.01.2016 года

Кредитной организации
Банк РЕСО Кредит (Акционерное Общество)
/ Банк РЕСО Кредит (АО)

Почтовый адрес
125047, г. Москва, ул. Гашека, д. 12, стр. 1

Код формы по ОКУД 0409814
Квартальная/Годовая

| тыс. руб. | | | | |
|--------------|---|--------------------|---------------------------------------|---|
| Номер п/п | Наименование статей | Номер пояснения | Денежные потоки за отчетный период | Денежные потоки за соответствующий период прошлого года |
| 1 | 2 | 3 | 4 | 5 |
| 1 | Чистые денежные средства, полученные от (использованные в) операционной деятельности | | | |
| 1.1 | Денежные средства, полученные от (использованные в) операционной деятельности до изменений в операционных активах и обязательствах, всего, в том числе: | | -506409 | -743055 |
| 1.1.1 | проценты полученные | | 427733 | 422416 |
| 1.1.2 | проценты уплаченные | | -218786 | -137852 |
| 1.1.3 | комиссии полученные | | 37775 | 38932 |
| 1.1.4 | комиссии уплаченные | | -11098 | -15576 |
| 1.1.5 | доходы за вычетом расходов по операциям с финансовыми активами, оцениваемыми по справедливой стоимости через прибыль или убыток, имеющимися в наличии для продажи | | -180063 | -468624 |
| 1.1.6 | доходы за вычетом расходов по операциям с ценными бумагами, удерживаемыми до погашения | | 0 | 0 |
| 1.1.7 | доходы за вычетом расходов по операциям с иностранной валютой | | -331995 | -513514 |
| 1.1.8 | прочие операционные доходы | | 0 | 232737 |
| 1.1.9 | операционные расходы | | -187058 | -107419 |
| 1.1.10 | расход (возмещение) по налогам | | -42917 | -194155 |
| 1.2 | Прирост (снижение) чистых денежных средств от операционных активов и обязательств, всего, в том числе: | | -1517172 | 3656881 |
| 1.2.1 | чистый прирост (снижение) по обязательным резервам (на счетах в Банке России) | | -68364 | 32043 |
| 1.2.2 | чистый прирост (снижение) по вложениям в ценные бумаги, оцениваемым по справедливой стоимости через прибыль или убыток | | 0 | 2163788 |
| 1.2.3 | чистый прирост (снижение) по ссудной задолженности | | 229670 | 1252472 |
| 1.2.4 | чистый прирост (снижение) по прочим активам | | -90240 | 728327 |
| 1.2.5 | чистый прирост (снижение) по кредитам, депозитам и прочим средствам Банка России | | -700000 | 3000000 |
| 1.2.6 | чистый прирост (снижение) по средствам других кредитных организаций | | 0 | 0 |
| 1.2.7 | чистый прирост (снижение) по средствам клиентов, не являющихся кредитными организациями | | -886885 | -3464446 |
| 1.2.8 | чистый прирост (снижение) по финансовым обязательствам, оцениваемым по справедливой стоимости через прибыль или убыток | | 0 | 0 |
| 1.2.9 | чистый прирост (снижение) по выпущенным долговым обязательствам | | 0 | 0 |
| 1.2.10 | чистый прирост (снижение) по прочим обязательствам | | -1353 | -55303 |
| 1.3 | Итого по разделу 1 (ст. 1.1 + ст. 1.2) | | -2023581 | 2913826 |
| 2 | Чистые денежные средства, полученные от (использованные в) инвестиционной деятельности | | | |
| 2.1 | Приобретение ценных бумаг и других финансовых активов, относящихся к категории "имеющиеся в наличии для продажи" | | -1386141 | -5634634 |
| 2.2 | Выручка от реализации и погашения ценных бумаг и других финансовых активов, относящихся к категории "имеющиеся в наличии для продажи" | | | |

Общество с ограниченной ответственностью
2495754 185698
«ФБК Финанс»
Аудиторское заключение
ОГРН 1137746917692 г. Москва

| | | | |
|------|---|---------|----------|
| 12.3 | Приобретение ценных бумаг, относящихся к категории "удерживаемые до погашения" | 0 | 0 |
| 12.4 | Выручка от погашения ценных бумаг, относящихся к категории "удерживаемые до погашения" | 0 | 0 |
| 12.5 | Приобретение основных средств, нематериальных активов и материальных запасов | -259 | -150 |
| 12.6 | Выручка от реализации основных средств, нематериальных активов и материальных запасов | 29 | 0 |
| 12.7 | Дивиденды полученные | 0 | 0 |
| 12.8 | Итого по разделу 2 (сумма строк с 2.1 по 2.7) | 1109383 | -5449086 |
| 13 | Чистые денежные средства, полученные от (использованные в) финансовой деятельности | | |
| 13.1 | Взносы акционеров (участников) в уставный капитал | 0 | 0 |
| 13.2 | Приобретение собственных акций (долей), выкупленных у акционеров (участников) | 0 | 0 |
| 13.3 | Продажа собственных акций (долей), выкупленных у акционеров (участников) | 0 | 0 |
| 13.4 | Выплаченные дивиденды | 0 | 0 |
| 13.5 | Итого по разделу 3 (сумма строк с 3.1 по 3.4) | 0 | 0 |
| 14 | Влияние изменений официальных курсов иностранных валют по отношению к рублю, установленных Банком России, на денежные средства и их эквиваленты | 9485 | 263469 |
| 15 | Прирост (использование) денежных средств и их эквивалентов | -904713 | -2271791 |
| 15.1 | Денежные средства и их эквиваленты на начало отчетного года | 1077677 | 3349468 |
| 15.2 | Денежные средства и их эквиваленты на конец отчетного периода | 172964 | 1077677 |

Председатель Правления

Семенухин Р. Б.

Главный бухгалтер

Степин А. П.

Исполнитель
Телефон: 730-77-55

Карпычева М.В.

20.05.2016

