

zakl+po venec 2015.pdf - Adobe Reader
Файл Редактирование Просмотр Окно Справка

Инструменты Подписание Комментарии

5 / 24 70%

Код территории по OKATO	Код кредитной организации (физлица)	
	по ОКПО	регистрационный номер (порядковый номер)
73	09306769	524

БУХГАЛТЕРСКИЙ БАЛАНС
(публикуемая форма)
на 1 января 2016 г.

Кредитной организации: Акционерное общество Банк "Венец", АО Банк "Венец"
Почтовый адрес: 432071, г. Ульяновск, ул. Марата, 19

Код формы по ОКУД: 0409806
Квартальная (Годовая)

тыс. руб.

Номер строки	Наименование статьи	Номер пояснения	Данные на отчетную дату	Данные на начало отчетного года
1	2	3	4	5
I. АКТИВЫ				
1	Денежные средства	4.1	255 427	133 323
2	Средства кредитных организаций в Центральном банке Российской Федерации	4.2	303 731	457 054
2.1	Обязательные резервы		18 439	23 574
3	Средства в кредитных организациях	4.3	82 961	108 823
4	Финансовые активы, оцениваемые по справедливой стоимости через прибыль или убыток		0	0
5	Чистая ссудная задолженность	4.4	2 982 549	2 438 394
6	Частые вложения в ценные бумаги и другие финансовые активы, имеющиеся в наличии для продажи		0	0
6.1	Инвестиции в дочерние и зависимые организации		0	0
7	Частые вложения в ценные бумаги, удерживаемые до погашения		0	0
8	Требование по текущему налогу на прибыль		3 958	0
9	Отложенный налоговый актив		0	0
10	Основные средства, нематериальные активы и материальные запасы	4.5	283 913	242 394
11	Прочие активы	4.5	67 026	80 436
12	Всего активов		3 979 565	3 460 424
II. ПАССИВЫ				
13	Кредиты, депозиты и прочие средства Центрального банка Российской Федерации	4.6	0	13 100
14	Средства кредитных организаций		0	0
15	Средства клиентов, не являющихся кредитными организациями	4.7	3 093 343	2 634 868
15.1	Вклады (средства) физических лиц, в том числе индивидуальных предпринимателей		2 435 085	1 862 848
16	Финансовые обязательства, оцениваемые по справедливой стоимости через прибыль или убыток		0	0
17	Выпущенные долговые обязательства	4.8	92 112	0
18	Обязательство по текущему налогу на прибыль		0	0
19	Отложенное налоговое обязательство	5.3	22 418	0

17:01
15.06.2016

zakl+po venec 2015.pdf - Adobe Reader

Файл Редактирование Просмотр Окно Справка

6 / 24 70%

Инструменты Подписание Комментарии


Номер строки	Наименование статьи	Номер пояснения	Данные на отчетную дату	Данные на начало отчетного года
1	2	3	4	5
20	Прочие обязательства	4.9	83 460	35 621
21	Резервы на возможные потери по условным обязательствам кредитного характера, прочим возможным потерям и операциям с резидентами офшорных зон		20 908	9 993
22	Всего обязательств		3 312 241	2 799 373
III. ИСТОЧНИКИ СОБСТВЕННЫХ СРЕДСТВ				
23	Средства акционеров (участников)		132 000	132 000
24	Собственные акции (доли), выкупленные у акционеров (участников)		0	0
25	Эмиссионный доход		108 187	108 187
26	Резервный фонд		35 000	35 000
27	Переоценка по справедливой стоимости ценных бумаг, имеющихся в наличии для продажи, уменьшенная на отложенное налоговое обязательство (увеличенная на отложенный налоговый актив)		0	0
28	Переоценка основных средств, уменьшенная на отложенное налоговое обязательство		132 146	132 146
29	Нераспределенная прибыль (непокрытые убытки) прошлых лет		253 718	250 460
30	Неиспользованная прибыль (убыток) за отчетный период		6 273	3 258
31	Всего источников собственных средств		667 324	661 051
IV. ВНЕБАЛАНСОВЫЕ ОБЯЗАТЕЛЬСТВА				
32	Безотзывные обязательства кредитной организации		793 283	488 152
33	Выданные кредитной организацией гарантии и поручительства		1 359	56 985
34	Условные обязательства некредитного характера		0	0

Председатель Правления _____ Заор Максим Иванович

Главный бухгалтер _____ Доронина Лариса Валерьевна

М.П. _____

Исполнитель: Косачев М.А.
Телефон: (8422) 32-83-20
15 апреля 2016 г.



Пуск

(D:\) - Far 2.0.1807 ... (C:\Post\Store\2016)...

zakl+po venec 201...

EN 17:01 15.06.2016

zakl+po venec 2015.pdf - Adobe Reader

Файл Редактирование Просмотр Окно Справка

7 / 24 70%

Инструменты Подписание Комментарии

Код территории по ОКATO	Код кредитной организации (филиала)	
	по ОКПО	регистрационный номер (порядковый номер)
73	09306769	524

ОТЧЕТ О ФИНАНСОВЫХ РЕЗУЛЬТАТАХ
(публикуемая форма)
за 2015 г.

Кредитной организации Акционерное общество Банк "Венец", АО Банк "Венец"
Почтовый адрес 432071, г. Ульяновск, ул. Марата, 19

Код формы по ОКУД 0409807
Квартальная (Головая)
тыс. руб.

Номер строки	Наименование статьи	Номер пояснения	Данные за отчетный период	Данные за соответствующий период прошлого года
1	2	3	4	5
1	Процентные доходы, всего, в том числе:	2.2	647 016	407 153
1.1	от размещения средств в кредитных организациях	2.2	31 960	11 847
1.2	от ссуд, предоставленных клиентам, не являющимся кредитными организациями	2.2	615 056	395 306
1.3	от оказания услуг по финансовой аренде (лизингу)		0	0
1.4	от вложений в ценные бумаги		0	0
2	Процентные расходы, всего, в том числе:	2.2	328 429	183 602
2.1	по привлеченным средствам кредитных организаций	2.2	379	646
2.2	по привлеченным средствам клиентов, не являющимся кредитными организациями	2.2	317 407	182 286
2.3	по выпущенным долговым обязательствам	2.2	10 643	670
3	Чистые процентные доходы (отрицательная процентная маржа)	2.2	318 587	223 551
4	Изменение резерва на возможные потери по ссудам, ссудной и приравненной к ней задолженности, средствам, размещенным на корреспондентских счетах, а также начисленным процентным доходам, всего, в том числе:		- 130 465	- 69 415
4.1	изменение резерва на возможные потери по начисленным процентным доходам		- 8 636	- 7 273
5	Чистые процентные доходы (отрицательная процентная маржа) после создания резерва на возможные потери	2.2	188 122	154 136
6	Чистые доходы от операций с финансовыми активами, оцениваемыми по справедливой стоимости через прибыль или убыток		0	0
7	Чистые доходы от операций с ценными бумагами, имеющимися в наличии для продажи		0	0
8	Чистые доходы от операций с ценными бумагами, удерживаемыми до погашения		0	0
9	Чистые доходы от операций с иностранной валютой	2.4	7 140	2 403
10	Чистые доходы от переоценки иностранной валюты	2.4	4 660	2 767
11	Доходы от участия в капитале других юридических лиц		0	0
12	Комиссионные доходы	2.4	95 849	17 066

Печать: Истринский районный суд, Истринский район, Московская область

Пуск

(D:\) - Far 2.0.1807 ...

(C:\PostStore\2016\...

zakl+po venec 201...

EN

17:01
15.06.2016

zakl+po venec 2015.pdf - Adobe Reader

Файл Редактирование Просмотр Окно Справка

8 / 24 70% Инструменты Подписание Комментарии

Номер строки	Наименование статьи	Номер пояснения	Данные за отчетный период	Данные за соответствующий период прошлого года
1	2	3	4	5
13	Комиссионные расходы	2.4	11 889	13 290
14	Изменение резерва на возможные потери по ценным бумагам, имеющимся в наличии для продажи		0	0
15	Изменение резерва на возможные потери по ценным бумагам, удерживаемым до погашения		0	0
16	Изменение резерва по прочим потерям	2.2	- 8 286	- 11 222
17	Прочие операционные доходы	2.2	2 061	3 376
18	Чистые доходы (расходы)	2.2	277 648	218 446
19	Операционные расходы	2.2	254 222	206 597
20	Прибыль (убыток) до налогообложения	2.4	23 426	11 849
21	Возмещение (расход) по налогам	5.3	17 153	8 591
22	Прибыль (убыток) после налогообложения	2.4	6 273	3 258
23	Выплаты из прибыли после налогообложения, всего, в том числе:		0	0
23.1	распределение между акционерами (участниками) в виде дивидендов		0	0
23.2	отчисления на формирование и пополнение резервного фонда		0	0
24	Неиспользованная прибыль (убыток) за отчетный период	2.4	6 273	3 258

Председатель Правления _____ Зор Максим Иванович
подпись

Главный бухгалтер _____ Доронина Лариса Валерьевна
подпись

М.П.

Исполнитель: Клецев М.А.
Телефон: (8422) 32-82-20
15 апреля 2016 г.

«Партнерство
и Развитие»
ООО
ИНН 40/0774502010
ОГРН 1044007000000

Пуск

(D:\) - Far 2.0.1807 ... (C:\Post\Store\2016)... zakl+po venec 201...

EN 17:02 15.06.2016

zakl+po venec 2015.pdf - Adobe Reader

Файл Редактирование Просмотр Окно Справка

9 / 24 70%

Инструменты Подписание Комментарии

Код территории по OKATO	Код кредитной организации (филиала)	
	по ОКПО	регистрационный номер (порядковый номер)
73	09306769	524


ОТЧЕТ ОБ УРОВНЕ ДОСТАТОЧНОСТИ КАПИТАЛА ДЛЯ ПОКРЫТИЯ РИСКОВ, ВЕЛИЧИНЕ РЕЗЕРВОВ НА ВОЗМОЖНЫЕ ПОТЕРИ ПО ССУДАМ И ИНЫМ АКТИВАМ
(публикуемая форма)
на 1 января 2016 г.

Кредитной организации: Акционерное общество Банк "Венец", АО Банк "Венец"
Почтовый адрес: 432071, г. Ульяновск, ул. Марата, 19

Код формы по ОКУД 0409808
Квартальная (Головая)

Раздел 1. Информация об уровне достаточности капитала

Номер строки	Наименование показателя	Номер показателя	Данные на отчетную дату	Прирост (+) / снижение (-) за отчетный период	Данные на начало отчетного года
1	2	3	4	5	6
1	Собственные средства (капитал) (тыс. руб.), итого, в том числе:	6.2	909 063	8 879	900 184
1.1	Источники базового капитала:		528 905	3 268	525 637
1.1.1	Уставный капитал, всего, в том числе, сформированный:	6.2	132 000	0	132 000
1.1.1.1	обыкновенными акциями (долями)	6.2	132 000	0	132 000
1.1.1.2	привилегированными акциями		0	0	0
1.1.2	Эмиссионный доход	6.2	108 187	0	108 187
1.1.3	Резервный фонд	6.2	35 000	0	35 000
1.1.4	Нераспределенная прибыль:	6.2	253 718	3 268	250 450
1.1.4.1	прошлых лет	6.2	253 718	3 268	250 450
1.1.4.2	отчетного года		0	0	0
1.2	Показатели, уменьшающие источники базового капитала:	6.2	43 208	- 6 621	49 829
1.2.1	Нематериальные активы		0	0	0
1.2.2	Отложенные налоговые активы		0	0	0
1.2.3	Собственные акции (доли), выкупленные у акционеров (участников)		0	0	0
1.2.4	Убытки:	6.2	41 947	- 6 621	48 568
1.2.4.1	прошлых лет		0	0	0
1.2.4.2	отчетного года	6.2	41 947	- 6 621	48 568
1.2.5	Инвестиции в капитал финансовых организаций:		0	0	0
1.2.5.1	несущественные		0	0	0
1.2.5.2	существенные		0	0	0
1.2.5.3	совокупная сумма существенных вложений и совокупная сумма отложенных налоговых активов		0	0	0
1.2.6	Отрицательная величина дополнительного капитала	6.2	1 261		
1.2.7	Обязательства по приобретению источников базового капитала		0		
1.2.8	Средства, поступившие в оплату акций		0		



zakl+po venec 2015.pdf - Adobe Reader

Файл Редактирование Просмотр Окно Справка

11 / 24 70% Инструменты Подписание Комментарии

Номер строки	Наименование показателя	Номер пояснения	Данные на отчетную дату	Прирост (+) / снижение (-) за отчетный период	Данные на начало отчетного года
1	2	3	4	5	6
	2013 год				
1.8.4.2	предоставленный в соответствии с Федеральным законом от 13 октября 2008 года № 173-ФЗ "О дополнительных мерах по поддержке финансовой системы Российской Федерации" <2> и Федеральным законом от 27 октября 2008 года № 175-ФЗ "О дополнительных мерах для укрепления стабильности банковской системы в период до 31 декабря 2014 года" <3>		0	0	0
1.8.5	Прирост стоимости имущества	6.2	164 366	0	164 366
1.9	Показатели, уменьшающие источники дополнительного капитала:		0	0	0
1.9.1	Вложения в собственные привилегированные акции		0	0	0
1.9.2	Инвестиции в капитал финансовых организаций:		0	0	0
1.9.2.1	несущественные		0	0	0
1.9.2.2	существенные		0	0	0
1.9.3	Субординированный кредит (депозит, заем, облигационный заем), предоставленный финансовым организациям		0	0	0
1.9.3.1	несущественный		0	0	0
1.9.3.2	существенный		0	0	0
1.9.4	Обязательства по приобретению источников дополнительного капитала		0	0	0
1.9.5	Средств, поступившие в оплату акций (долей), включаемые в состав дополнительного капитала		0	0	0
1.10	Показатели, уменьшающие сумму основного и дополнительного капитала:		0	0	0
1.10.1	Просроченная дебиторская задолженность длительностью свыше 30 календарных дней		0	0	0
1.10.2	Субординированные кредиты, стоимость которых не превышает 1 процента от величин уставного капитала кредитной организации - заемщика		0	0	0
1.10.3	Превышение совокупной суммы кредитов, банковских гарантий и поручительств, предоставленных своим участникам (акционерам) и инсайдерам, над ее максимальным размером в соответствии федеральными законами и нормативными актами Банка России		0	0	0
1.10.4	Превышение вложений в строительство, изготовление и приобретение основных средств над суммой источников основного и дополнительного капитала		0	0	0
1.10.5	Превышение действительной стоимости доли вышедшего участника общества с ограниченной ответственностью над стоимостью, по которой доля была реализована другому участнику общества с ограниченной ответственностью		0	0	0
1.11	Дополнительный капитал	6.2	423 366	423 376	

15.06.2016

zakl+po venec 2015.pdf - Adobe Reader

Файл Редактирование Просмотр Окно Справка

12 / 24

70%

Инструменты

Подписание

Комментарии

Номер строки	Наименование показателя	Номер пояснения	Данные на отчетную дату	Прирост (+) / снижение (-) за отчетный период	Данные на начало отчетного года
1	2	3	4	5	6
2	Активы, взвешенные по уровню риска (тыс. руб.)	X	X	X	X
2.1	Необходимые для определения достаточности базового капитала	6.2	3 759 785	16 999	3 742 786
2.2	Необходимые для определения достаточности основного капитала	6.2	3 759 785	16 999	3 742 786
2.3	Необходимые для определения достаточности собственных средств (капитала)	6.2	3 924 151	16 999	3 907 152
3	Достаточность капитала (процент):	X	X	X	X
3.1	Достаточность базового капитала	6.2	12,9	X	12,7
3.2	Достаточность основного капитала	6.2	12,9	X	12,7
3.3	Достаточность собственных средств (капитала)	6.2	23,2	X	23,0

<1> Федеральный закон от 18 июля 2009 года № 181-ФЗ "Об использовании государственных ценных бумаг Российской Федерации для повышения капитализации банков" (Собрание законодательства Российской Федерации, 2009, № 29, ст. 3618; 2012, № 31, ст. 4334; № 52, ст. 6961).

<2> Федеральный закон от 13 октября 2008 года № 173-ФЗ "О дополнительных мерах по поддержке финансовой системы Российской Федерации" (Собрание законодательства Российской Федерации, 2008, № 42, ст. 4698; 2009, № 29, ст. 3605; № 48, ст. 5729; № 52, ст. 6437; 2010, № 8, ст. 776; № 21, ст. 2539; № 31, ст. 4175).

<3> Федеральный закон от 27 октября 2008 года № 175-ФЗ "О дополнительных мерах для укрепления стабильности банковской системы в период до 31 декабря 2014 года" (Собрание законодательства Российской Федерации, 2008, № 44, ст. 4981; 2009, № 29, ст. 3630; 2011, № 49, ст. 7059; 2013, № 19, ст. 2308).

«Листинг в Промисью-Москва»

12

Пуск

Од: \ - Far 2.0.1807 ...

Q:\Post\Store\2016\...

zakl+po venec 201...

EN

17:03 15.06.2016

Риски 2. Сделки в валюте кредитного, операционного и рыночного рисков, покрываемые капиталом									
Подраздел 2.1. Кредитный риск									
Номер строки	Наименование пометки	Номер юрисдикции	Данные на отчетную дату				Данные на конец отчетного года		
			Сумма активов (инструментов)	Активы (инструменты) за вычетом резервов на покрытие потерь	Сумма активов (инструментов)	Сумма активов (инструментов)	Сумма активов (инструментов)	Сумма активов (инструментов)	Сумма активов (инструментов)
1	2	3	4	5	6	7	8	9	10
1	Кредитный риск по активам, отраженным на балансовых счетах	8.7.1	4 042 205	3 698 744	2 512 044	2 964 170	2 731 977	2 042 158	
1.1	Активы с коэффициентом риска <1> 0	8.7.1	1 135 834	1 135 834	0	6 684	6 684	0	
1.1.1	Заданные средства и обязательства резервов, депонированные в Банке России	8.7.1	1 135 834	1 135 834	0	6 684	6 684	0	
1.1.2	Кредитные требования и другие требования, обеспеченные депозитами в Банке России и в банках России и в банках иностранных государств, депозитами в банках России и в банках иностранных государств, депозитами в банках России и в банках иностранных государств, депозитами в банках России и в банках иностранных государств		0	0	0	0	0	0	
1.1.3	Кредитные требования и другие требования к банкам России и в банках иностранных государств, депозитами в банках России и в банках иностранных государств, депозитами в банках России и в банках иностранных государств, депозитами в банках России и в банках иностранных государств		0	0	0	0	0	0	
1.2	Активы с коэффициентом риска 20 процентов, всего, из них:	8.7.1	77 191	65 582	12 716	91 222	91 222	18 344	
1.2.1	Кредитные требования и другие требования к банкам России и в банках иностранных государств, депозитами в банках России и в банках иностранных государств, депозитами в банках России и в банках иностранных государств, депозитами в банках России и в банках иностранных государств		0	0	0	0	0	0	

zakl+po venec 2015.pdf - Adobe Reader									
Файл Редактирование Просмотр Окно Справка									
Инструменты Подписание Комментарий									
14 / 24 70%									
Наименование показателя	Исмер показа- ния	Данные на отчетную дату				Данные на конец отчетного года			
		Суммарная стоимость активов (инструментов)	Активы (инст- рументы) за результатом мероприятий резервов на покрытие потери	Суммарная стоимость активов (инструментов)	Стоимость накисших ко- упенных по уровню риска	Суммарная стоимость активов (инструментов)	Активы (инст- рументы) за результатом мероприятий резервов на покрытие потери	Суммарная стоимость активов (инструментов)	Стоимость накисших ко- упенных по уровню риска
1.2.2 кредитные требования и другие требования к кредитным организациям - резидентам стран с высоким уровнем кредитоспособности (сложно ценных бумаг)	3	0	0	0	0	0	0	0	0
1.2.3 кредитные требования и другие требования к кредитным организациям - резидентам стран с умеренным уровнем кредитоспособности <3>, в том числе обеспеченные их гарантиями		0	0	0	0	0	0	0	0
1.3 кредитные требования и другие требования к кредитным организациям - резидентам стран с низким уровнем кредитоспособности (сложно ценных бумаг)		0	0	0	0	0	0	0	0
1.3.1 кредитные требования и другие требования к кредитным организациям - резидентам стран с высоким уровнем кредитоспособности (сложно ценных бумаг)		0	0	0	0	0	0	0	0
1.3.2 кредитные требования и другие требования к кредитным организациям - резидентам стран с умеренным уровнем кредитоспособности (сложно ценных бумаг)		0	0	0	0	0	0	0	0
1.3.3 кредитные требования и другие требования к кредитным организациям - резидентам стран с низким уровнем кредитоспособности (сложно ценных бумаг)		0	0	0	0	0	0	0	0

zakl+po venec 2015.pdf - Adobe Reader									
Файл Редактирование Просмотр Окно Справка									
15 / 24 70%									
Инструменты Подписание Комментарии									
Номер строки	Наименование обязательств	Номер пометки	Данные на отчетную дату				Данные на начало отчетного года		
		3	4	5	6	7	8	9	
1	страховой оценкой "2", в том числе обеспеченные их гарантиями								
1.4	Активы с коэффициентом риска 100 процентов, всего, из них:	8.7.1	2 829 280	2 409 328	2 409 328	2 256 107	2 023 914	2 023 914	
1.4.1	судная задолженность юридических лиц		1 879 369	1 768 113	1 768 113	1 423 803	1 314 302	1 314 302	
1.4.2	судная задолженность физических лиц		524 616	335 283	335 283	501 510	388 904	388 904	
1.4.3	расчеты с поставщиками, прочими дебиторами, неэквивалентные расчеты с дебиторами		7 076	715	715	10 577	1 117	1 117	
1.4.4	наличные денежные средства		67 895	44 893	44 893	29 998	29 372	29 372	
1.4.5	наличные денежные средства по судам		275 720	275 720	275 720	266 877	266 877	266 877	
1.4.6	прочие активы		74 604	74 604	74 604	23 342	23 342	23 342	
1.5	Активы с коэффициентом риска 150 процентов - кредитные требования и другие требования к централизованным банкам или правительственным структурам, неэквивалентные расчеты с дебиторами		0	0	0	0	0	0	
2	Активы с низким коэффициентом риска:	8.7.1	X	X	X	X	X	X	X
2.1	с пониженным коэффициентом риска, всего, в том числе:		0	0	0	0	0	0	0
2.1.1	инвестиции с судам с коэффициентом риска 70		0	0	0	0	0	0	0
2.1.2	инвестиции с судам с коэффициентом риска 70		0	0	0	0	0	0	0
2.1.3	инвестиции с судам с коэффициентом риска 70		0	0	0	0	0	0	0
2.2	с пониженным коэффициентом риска, всего, в том числе:	8.7.1	202 084	198 495	202 437	473 234	466 656	699 984	
2.2.1	с пониженным коэффициентом риска 110 процентов		0	0	0	0	0	0	0

Ученые считают, что в группе риска заражения компьютерной вирусом 12. Издательство Бюро России № 1042

zakl+po venec 2015.pdf - Adobe Reader

Файл Редактирование Просмотр Окно Справка

Инструменты Подписание Комментарии

17 / 24 70%

Подраздел 2.2. Операционный риск

тыс. руб. (кол-во)

Номер строки	Наименование показателя	Номер пояснения	Данные на отчетную дату	Данные на начало отчетного года
1	2	3	4	5
6	Операционный риск, всего, в том числе:	8.7.5	41 993	33 040
6.1	Доходы для целей расчета капитала на покрытие операционного риска, всего, в том числе:	8.7.5	279 953	220 267
6.1.1	чистые процентные доходы	8.7.5	209 108	134 523
6.1.2	чистые непроцентные доходы	8.7.5	70 845	65 744
6.2	Количество лет, предшествующих дате расчета величины операционного риска	8.7.5	3	3

Подраздел 2.3. Рыночный риск

тыс. руб.

Номер строки	Наименование показателя	Номер пояснения	Данные на отчетную дату	Данные на начало отчетного года
1	2	3	4	5
7	Совокупный рыночный риск, всего, в том числе:	8.7.3	27 883	27 211
7.1	процентный риск, всего, в том числе:		0	0
7.1.1	общий		0	0
7.1.2	специальный		0	0
7.2	фондовый риск, всего, в том числе:		0	0
7.2.1	общий		0	0
7.2.2	специальный		0	0
7.3	валютный риск	8.7.3	2 231	27 211

Раздел 3. Информация о величине резервов на возможные потери по ссудам и иным активам

тыс. руб.

Номер строки	Наименование показателя	Номер пояснения	Данные на отчетную дату	Прирост (+) / снижение (-) за отчетный период	Данные на начало отчетного года
1	2	3	4	5	6
1	Фактически сформированные резервы на возможные потери, всего, в том числе:	5.1	371 547	109 517	262 030
1.1	по ссудам, ссудной и приравненной к ней задолженности	5.1	323 697	101 603	222 094
1.2	по иным балансовым активам, по которым существует риск понижения потерь, и прочим потерям	5.1	26 942	- 3 001	29 943
1.3	по условным обязательствам кредитного характера и ценным бумагам, права на которые удостоверены депозитариями, не удовлетворяющим критериям Банка России, отраженным на внебалансовых счетах	5.1	20 908	10 915	9 993
1.4	под операции с резидентами офшорных зон		0		

17

Пуск

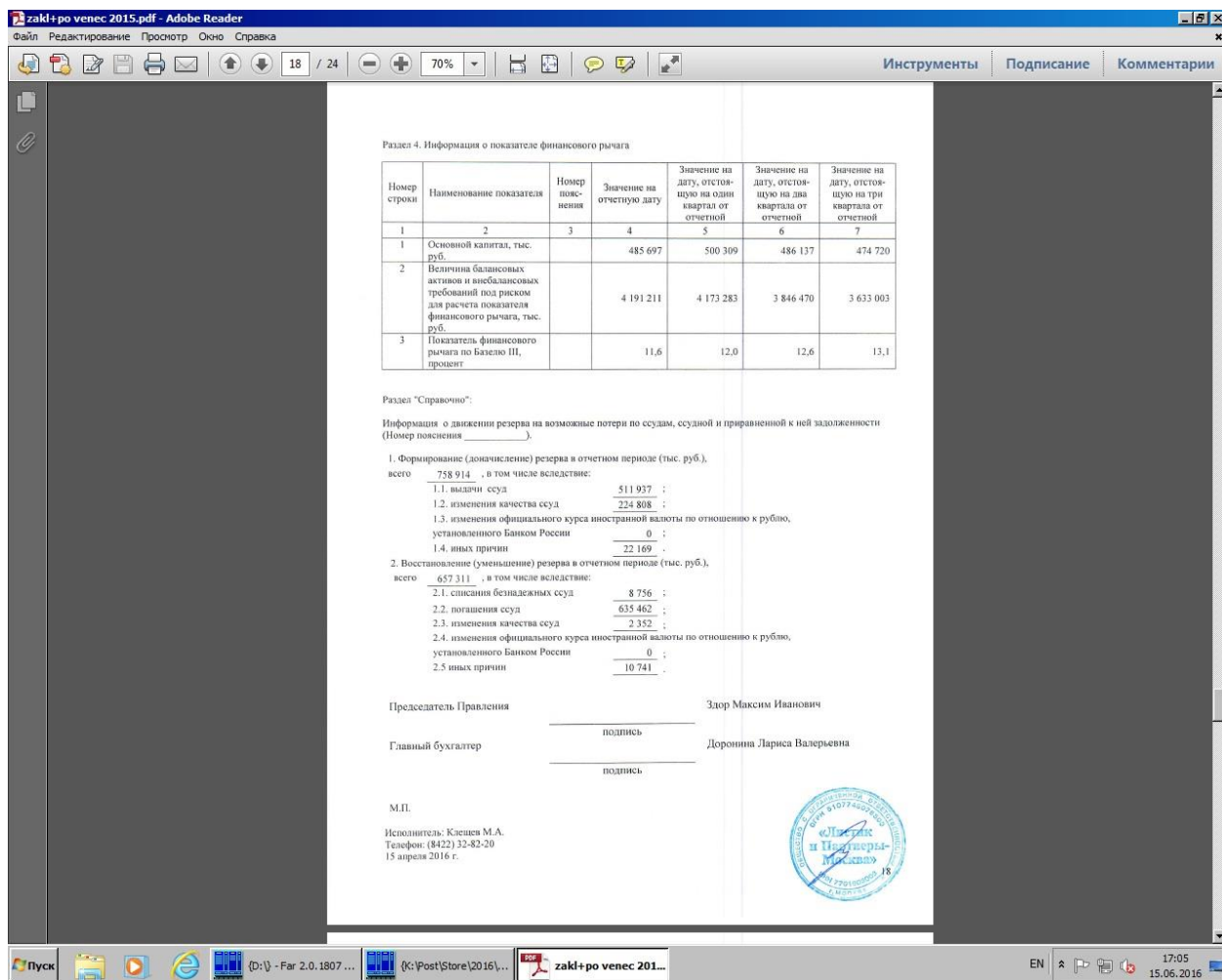
(D:\) - Far 2.0.1807 ...

(C:\Post\Store\2016)...

zakl+po venec 201...

EN

17:04 15.06.2016



Код территории по ОКATO	Код кредитной организации (филиала)	
	по ОКПО	регистрационный номер (порядковый номер)
73	09306769	524


СВЕДЕНИЯ ОБ ОБЯЗАТЕЛЬНЫХ НОРМАТИВАХ И О ПОКАЗАТЕЛЕ ФИНАНСОВОГО РЫЧАГА
(публикуемая форма)
на 1 января 2016 г.

Кредитной организации: **Акционерное общество Банк "Венец", АО Банк "Венец"**
Почтовый адрес: **432071, г. Ульяновск, ул. Марата, 19**

Код формы по ОКУД 0409813
Квартальная (Годовая)

Раздел 1. Сведения об обязательных нормативах.

Номер строки	Наименование показателя	Номер пояснения	Нормативное значение	Фактическое значение в процентах	
				на отчетную дату	на начало отчетного года
1	2	3	4	5	6
1	Норматив достаточности базового капитала (Н1.1)	8.7.2	Минимум 5	12,9	12,7
2	Норматив достаточности основного капитала банка (Н1.2)	8.7.2	Минимум 6	12,9	12,7
3	Норматив достаточности собственных средств (капитала) банка (норматив Н1.0)	8.7.2	Минимум 10	23,2	23,0
4	Норматив достаточности собственных средств (капитала) небанковской кредитной организации, имеющей право на осуществление переводов денежных средств без открытия банковских счетов и связанных с ними иных банковских операций (Н1.3)			0,0	0,0
5	Норматив мгновенной ликвидности банка (Н2)	8.7.2	Минимум 15	124,8	97,6
6	Норматив текущей ликвидности банка (Н3)	8.7.2	Минимум 50	173,0	132,2
7	Норматив долгосрочной ликвидности банка (Н4)	8.7.2	Максимум 120	69,7	55,3
8	Норматив максимального размера риска на одного заемщика или группу связанных заемщиков (Н6)	8.7.2	Максимум 25	Максимальное 20,0 Минимальное 0,3	Максимальное 19,1 Минимальное 0,2
9	Норматив максимального размера крупных кредитных рисков (Н7)	8.7.2	Максимум 800	247,7	206,3
10	Норматив максимального размера кредитов, банковских гарантий и поручительств, предоставленных банком своим участникам (акционерам) (Н9.1)	8.7.2	Максимум 50	0,8	0,3
11	Норматив совокупной величины риска по ивэйлдам банка (Н10.1)	8.7.2	Максимум 3	1,2	1,1
12	Норматив использования собственных средств (капитала) банка для приобретения акций (долей) других юридических лиц (Н12)	8.7.2	Максимум 25	0,0	0,0
13	Норматив соотношения суммы ликвидных				



zakl+po venec 2015.pdf - Adobe Reader

Файл

Редактирование

Просмотр

Окно

Справка

20 / 24

70%

Инструменты

Подписание

Комментарии

1

2

3

4

5

6

активов сроком исполнения в ближайшие 30 календарных дней к сумме обязательств РНКО (H15)

Норматив ликвидности небанковской кредитной организации, имеющей право на осуществление переводов денежных средств без открытия банковских счетов и связанных с ними иных банковских операций (H15.1)

Норматив максимальной совокупной величины кредитов клиентам - участникам расчетов на завершение расчетов (H16)

Норматив предоставления РНКО от своего имени и за свой счет кредитов заемщикам, кроме клиентов - участников расчетов (H16.1)

Норматив минимального соотношения размера ипотечного покрытия и объема эмиссии облигаций с ипотечным покрытием (H18)

Фактическое значение

на отчетную дату

на начало отчетного года

Пуск

Одн: \ - Far 2.0.1807 ...

К: Post\Store\2016\...

zakl+po venec 201...

EN

17:05

15.06.2016

zakl+po venec 2015.pdf - Adobe Reader

Файл Редактирование Просмотр Окно Справка

Инструменты Подписание Комментарии

Раздел 2. Информация о расчете показателя финансового рычага

Подраздел 2.1. Расчет размера балансовых активов и внебалансовых требований под риском для расчета показателя финансового рычага

Номер строки	Наименование показателя	Номер пояснения	Сумма тыс. руб.
1	2	3	4
1	Размер активов в соответствии с бухгалтерским балансом (публикуемая форма), всего:	8.7.2	3 979 536
2	Поправка в части вложений в капитал кредитных, финансовых, страховых или иных организаций, отчетные данные которых включаются в консолидированную финансовую отчетность, но не включаются в расчет величины собственных средств (капитала), обязательных нормативов и размеров (лимитов) открытых валютных позиций банковской группы		не применимо для отчетности кредитной организации как юридического лица
3	Поправка в части фидуциарных активов, отраженных в соответствии с правилами бухгалтерского учета, но не включаемых в расчет показателя финансового рычага		0
4	Поправка в части производных финансовых инструментов (ПФИ)		0
5	Поправка в части операций кредитования ценными бумагами		0
6	Поправка в части приведения к кредитному эквиваленту условных обязательств кредитного характера	8.7.2	388 251
7	Прочие поправки	8.7.2	242 170
8	Величина балансовых активов и внебалансовых требований под риском с учетом поправок для расчета показателя финансового рычага, итого:	8.7.2	4 125 617

Подраздел 2.2. Расчет показателя финансового рычага

Номер строки	Наименование показателя	Номер пояснения	Сумма тыс. руб.
1	2	3	4
1	Риск по балансовым активам		
1	Величина балансовых активов, всего:	8.7.2	3 759 752
2	Уменьшающая поправка на сумму показателей, принимаемых в уменьшение величины источников основного капитала	8.7.2	43 208
3	Величина балансовых активов под риском с учетом поправки (разность строк 1 и 2), итого:	8.7.2	3 802 960
4	Риск по операциям с ПФИ		
4	Текущий кредитный риск по операциям с ПФИ (за вычетом полученной вариационной маржи), всего:		0
5	Потенциальный кредитный риск на контрагента по операциям с ПФИ, всего:		0
6	Поправка на размер номинальной суммы предоставленного обеспечения по операциям с ПФИ, подлежащей списанию с баланса в соответствии с правилами бухгалтерского учета		в соответствии с российскими правилами бухгалтерского учета не применимо
7	Уменьшающая поправка на сумму перечисленной вариационной маржи в установленных случаях		0
8	Поправка в части требований банка - участника клиринга к центральному контрагенту по исполнению сделок клиентов		0
9	Поправка для учета кредитного риска в отношении базисного (базового) актива по выпущенным кредитным ПФИ		0
10	Уменьшающая поправка в части выпущенных кредитных ПФИ		0
11	Величина риска по ПФИ с учетом поправок (сумма строк 4, 5, 9 за вычетом строк 7, 8, 10), итого:		0

21

17:05 15.06.2016



zakl+po venec 2015.pdf - Adobe Reader

Файл Редактирование Просмотр Окно Справка

23 / 24

70%

Инструменты Подписание Комментарии

Код территории по ОКATO

Код кредитной организации (физлица)

по ОКПО

регистрационный номер (/порядковый номер)

73

09306769

524

ОТЧЕТ О ДВИЖЕНИИ ДЕНЕЖНЫХ СРЕДСТВ

(публикуемая форма)

за 2015 г.

Кредитной организации Акционерное общество Банк "Венец", АО Банк "Венец"

Почтовый адрес 432071, г. Ульяновск, ул. Марата, 19

Код формы по ОКУД 0409814

Квартальная (Годовая)

тыс. руб.

Номер строки	Наименование статей	Номер пояснения	Денежные потоки за отчетный период	Денежные потоки за соответствующий отчетный период прошлого года
1	2	3	4	5
1	Чистые денежные средства, полученные от (использованные в) операционной деятельности			
1.1	Денежные средства, полученные от (использованные в) операционной деятельности до изменений в операционных активах и обязательствах, всего, в том числе:	7.4	201 503	51 050
1.1.1	проценты полученные	7.4	645 827	374 588
1.1.2	проценты уплаченные	7.4	- 282 799	- 195 316
1.1.3	комиссии полученные	7.4	95 182	74 386
1.1.4	комиссии уплаченные	7.4	- 12 309	- 12 748
1.1.5	доходы за вычетом расходов по операциям с финансовыми активами, оцениваемыми по справедливой стоимости через прибыль или убыток, имеющиеся в наличии для продажи		0	0
1.1.6	доходы за вычетом расходов по операциям с ценными бумагами, удерживаемыми до погашения		0	0
1.1.7	доходы за вычетом расходов по операциям с иностранной валютой	7.4	7 140	7 013
1.1.8	прочие операционные доходы	7.4	1 897	3 376
1.1.9	операционные расходы	7.4	- 242 977	- 198 357
1.1.10	расход (возмещение) по налогам	7.4	- 10 458	- 1 892
1.2	Прирост (снижение) чистых денежных средств от операционных активов и обязательств, всего, в том числе:	7.4	- 270 057	- 58 709
1.2.1	чистый прирост (снижение) по обязательным резервам на счетах в Банке России	7.4	5 135	57 225
1.2.2	чистый прирост (снижение) по вложениям в ценные бумаги, оцениваемым по справедливой стоимости через прибыль или убыток		0	0
1.2.3	чистый прирост (снижение) по ссудной задолженности	7.4	- 713 862	- 372 048
1.2.4	чистый прирост (снижение) по прочим активам	7.4	- 5 002	- 6 344
1.2.5	чистый прирост (снижение) по кредитам, депозитам и прочим средствам Банка России	7.4	- 13 100	13 100
1.2.6	чистый прирост (снижение) по средствам других кредитных организаций		0	0
1.2.7	чистый прирост (снижение) по средствам клиентов, не являющихся кредитными организациями	7.4	451 760	191 830
1.2.8	чистый прирост (снижение) по финансовым обязательствам,			

Пуск

(D:\) - Far 2.0.1807 ...

(C:\PostStore\2016)...

zakl+po venec 201...

EN

17:06

15.06.2016

zakl+po venec 2015.pdf - Adobe Reader

Файл Редактирование Просмотр Окно Справка

24 / 24 70% Инструменты Подписание Комментарии

Номер строки	Наименование статей	Номер пояснения	Денежные потоки за отчетный период	Денежные потоки за соответствующий отчетный период прошлого года
1	2	3	4	5
	оцениваемым по справедливой стоимости через прибыль или убыток			
1.2.9	чистый прирост (снижение) по выпущенным долговым обязательствам	7.4	2 462	89 059
1.2.10	чистый прирост (снижение) по прочим обязательствам	7.4	2 530	- 31 537
1.3	Итого по разделу 1 (ст. 1.1 + ст. 1.2)	7.4	- 68 554	- 7 659
2	Чистые денежные средства, полученные от (использованные в) инвестиционной деятельности			
2.1	Приобретение ценных бумаг и других финансовых активов, относящихся к категории "имеющиеся в наличии для продажи"		0	0
2.2	Выручка от реализации и погашения ценных бумаг и других финансовых активов, относящихся к категории "имеющиеся в наличии для продажи"		0	0
2.3	Приобретение ценных бумаг, относящихся к категории "удерживаемые до погашения"		0	0
2.4	Выручка от погашения ценных бумаг, относящихся к категории "удерживаемые до погашения"		0	0
2.5	Приобретение основных средств, нематериальных активов и материальных запасов	7.2	- 2 658	- 11 507
2.6	Выручка от реализации основных средств, нематериальных активов и материальных запасов		5 347	0
2.7	Дивиденды полученные		0	0
2.8	Итого по разделу 2 (сумма строк с 2.1 по 2.7)	7.2	2 689	- 11 507
3	Чистые денежные средства, полученные от (использованные в) финансовой деятельности			
3.1	Взносы акционеров (участников) в уставный капитал		0	0
3.2	Приобретение собственных акций (долей), выкупленных у акционеров (участников)		0	0
3.3	Продажа собственных акций (долей), выкупленных у акционеров (участников)		0	0
3.4	Выплаченные дивиденды		0	0
3.5	Итого по разделу 3 (сумма строк с 3.1 по 3.4)		0	0
4	Влияние изменений официальных курсов иностранных валют по отношению к рублю, установленных Банком России, на денежные средства и их эквиваленты	7.4	11 068	15 904
5	Прирост (использование) денежных средств и их эквивалентов	7.1	- 54 797	- 3 262
5.1	Денежные средства и их эквиваленты на начало отчетного года	7.1	674 633	677 893
5.2	Денежные средства и их эквиваленты на конец отчетного периода	7.1	619 836	674 633

Председатель Правления _____ Зор Максим Иванович
подпись

Главный бухгалтер _____ Доронина Лариса Валерьевна
подпись

М.П.
Исполнитель: Клешеев М.А.
Телефон: (8422) 32-82-20
15 апреля 2016 г.

24

Пуск

(D:\) - Far 2.0.1807 ... (C:\PostStore\2016)... zakl+po venec 201...

EN 17:06 15.06.2016