

Код территории по ОКТО	Код кредитной организации (филиала)	
	по ОКПО	регистрационный номер (/порядковый номер)
45286565000	09106059	650

Кредитной организации Публичное акционерное общество "Почта Банк" / ПАО "Почта Банк"
Почтовый адрес 107061, г. Москва, Преображенская пл., д.8.

Номер строки	Наименование статьи	Номер пояснений	Данные на отчетную дату	Данные на начало отчетного года
1	2	3	4	5
I. АКТИВЫ				
1	Денежные средства	12	1259991	1102141
2	Средства кредитных организаций в Центральном банке Российской Федерации	12	457403	1019286
2.1	Обязательные резервы		78877	24610
3	Средства в кредитных организациях	12	681734	480635
4	Финансовые активы, оцениваемые по справедливой стоимости через прибыль или убыток		0	0
5	Чистая ссудная задолженность	13	49946034	41379200
6	Чистые вложения в ценные бумаги и другие финансовые активы, имеющиеся в наличии для продажи		435	0
6.1	Инвестиции в дочерние и зависимые организации	14	435	0
7	Чистые вложения в ценные бумаги, удерживаемые до погашения		0	0
8	Требования по текущему налогу на прибыль	15	0	13
9	Отложенный налоговый актив	15	4322523	2763044
10	Основные средства, нематериальные активы и материальные запасы	16	659860	662708
11	Прочие активы	17	3855970	3357310
12	Всего активов		61183950	50764337
II. ПАССИВЫ				
13	Кредиты, депозиты и прочие средства Центрального банка Российской Федерации		0	0
14	Средства кредитных организаций	18	45500000	41200000
15	Средства клиентов, не являющихся кредитными организациями	19	2736618	922514
15.1	Вклады (средства) физических лиц в том числе индивидуальных предпринимателей	19	2609195	918905
16	Финансовые обязательства, оцениваемые по справедливой стоимости через прибыль или убыток		0	0
17	Выпущенные долговые обязательства		0	0
18	Обязательство по текущему налогу на прибыль		0	0
19	Отложенное налоговое обязательство		0	0
20	Прочие обязательства	20	3729533	872653
21	Резервы на возможные потери по условным обязательствам кредитного характера, прочим возможным потерям и операциям с резидентами офшорных зон	22	48776	16918
22	Всего обязательств		52014927	43012085
III. ИСТОЧНИКИ СОБСТВЕННЫХ СРЕДСТВ				
23	Средства акционеров (участников)	21	214977	214977
24	Собственные акции (доли), выкупленные у акционеров (участников)		0	0
25	Эмиссионный доход		211557	211557
26	Резервный фонд		587327	412710
27	Переоценка по справедливой стоимости ценных бумаг, имеющихся в наличии для продажи, уменьшенная на отложенное налоговое обязательство (увеличенная на отложенный налоговый актив)		0	0
28	Переоценка основных средств, уменьшенная на отложенное налоговое обязательство		0	0
29	Нераспределенная прибыль (непокрытые убытки) прошлых лет		6738391	420670
30	Неиспользованная прибыль (убыток) за отчетный период	22	1416771	3492339

Аудиторское заключение

... ..

31	Всего источников собственных средств	9169023	7752252
IV. ВНЕБАЛАНСОВЫЕ ОБЯЗАТЕЛЬСТВА			
32	Безотзывные обязательства кредитной организации	1621033	549056
33	Выданные кредитной организацией гарантии и поручительства	0	0
34	Условные обязательства некредитного характера	0	0

Президент - Председатель Правления

Руденко Дмитрий Васильевич


М.П.

Главный бухгалтер

Бабкина Ольга Григорьевна

15.04.2016

Исполнитель: Перекрест С.П.
Телефон: (495) 646-58-14 доб.143



Банковская отчетность

Код территории по ОКATO	Код кредитной организации (филиала)	
	по ОКПО	регистрационный номер (/порядковый номер)
45286565000	09106059	650

Отчет о финансовых результатах (публикуемая форма)

за 2015 год

Кредитной организации Публичное акционерное общество "Почта Банк" / ПАО "Почта Банк"
Почтовый адрес 107061, г. Москва, Преображенская пл., д.8.

Код формы по ОКУД 0409807

Квартальная (Годовая)

тыс. руб.

Номер строки	Наименование статьи	Номер пояснений	Данные за отчетный период	Данные за соответствующий период прошлого года
1	2	3	4	5
1	Процентные доходы, всего, в том числе:	22	11427025	9810915
1.1	от размещения средств в кредитных организациях		9765	7406
1.2	от ссуд, предоставленных клиентам, не являющимся кредитными организациями		11417260	9803509
1.3	от оказания услуг по финансовой аренде (лизингу)		0	0
1.4	от вложений в ценные бумаги		0	0
2	Процентные расходы, всего, в том числе:	22	5029783	3008271
2.1	по привлеченным средствам кредитных организаций		4999716	3008238
2.2	по привлеченным средствам клиентов, не являющимся кредитными организациями		30067	33
2.3	по выпущенным долговым обязательствам		0	0
3	Чистые процентные доходы (отрицательная процентная маржа)	22	6397242	6802644
4	Изменение резерва на возможные потери по ссудам, ссудной и приравненной к ней задолженности, средствам, размещенным на корреспондентских счетах, а также начисленным процентным доходам, всего, в том числе:		-10894031	-8094364
4.1	изменение резерва на возможные потери по начисленным процентным доходам		-344905	-492941
5	Чистые процентные доходы (отрицательная процентная маржа) после создания резерва на возможные потери		-4496789	-1291720
6	Чистые доходы от операций с финансовыми активами, оцениваемыми по справедливой стоимости через прибыль или убыток		0	0
7	Чистые доходы от операций с ценными бумагами, имеющимися в наличии для продажи		0	0
8	Чистые доходы от операций с ценными бумагами, удерживаемыми до погашения		0	0
9	Чистые доходы от операций с иностранной валютой		-7921	-928
10	Чистые доходы от переоценки иностранной валюты		7243	15955
11	Доходы от участия в капитале других юридических лиц		0	0
12	Комиссионные доходы	22	6004516	3657100
13	Комиссионные расходы	22	565433	426944
14	Изменение резерва на возможные потери по ценным бумагам, имеющимся в наличии для продажи		0	0
15	Изменение резерва на возможные потери по ценным бумагам, удерживаемым до погашения		0	0
16	Изменение резерва по прочим потерям		-1169043	-545553
17	Прочие операционные доходы		8533174	8582861
18	Чистые доходы (расходы)	22	8305747	9990771
19	Операционные расходы		8397365	9211845
20	Прибыль (убыток) до налогообложения		-91618	778926
21	Возмещение (расход) по налогам		-1508389	-2713412
22	Прибыль (убыток) после налогообложения		1416771	3492338
23	Выплаты из прибыли после налогообложения, всего, в том числе:		0	0
23.1	распределение между акционерами (участниками) в виде дивидендов		0	0
23.2	отчисления на формирование и пополнение резервов		0	0
24	Неиспользованная прибыль (убыток) отчетный период		1416771	3492338

Президент - Председатель Правления

Главный бухгалтер

15.04.2016

Исполнитель: Перекрест С.П. Телефон: (495) 646-5014 доб.1494




Handwritten signature and initials.

Руденко Дмитрий Васильевич

Бабкина Ольга Григорьевна

Исполнитель: Перекрест С.П. Телефон: (495) 646-5014 доб.1494



Банковская отчетность		
Код территории по ОКТО	Код кредитной организации (фирмы)	
	по ОКПО	регистрационный номер
		(/порядковый номер)
45286565000	09106059	650

ОТЧЕТ ОБ УРОВНЕ ДОСТАТОЧНОСТИ КАПИТАЛА ДЛЯ ПОКРЫТИЯ РИСКОВ,
ВЕЛИЧИНЕ РЕЗЕРВОВ НА ВОЗМОЖНЫЕ ПОТЕРИ ПО СУДДАМ И ИНЫМ АКТИВАМ
(ПУБЛИКУЕМАЯ ФОРМА)

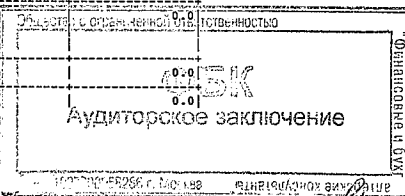
по состоянию на 01.01.2016 года

Кредитной организации Публичное акционерное общество "Почта Банк" / ПАО "Почта Банк"
Почтовый адрес 107061, г. Москва, Преображенская пл., д.8.

Код формы по ОКУД 0409808
Квартальная (Годовая)

Раздел 1. Информация об уровне достаточности капитала

Номер строки	Наименование показателя	Номер пояснения	Данные на отчетную дату	Прирост (+)/ сокращение (-) за отчетный период	Данные на начало отчетного года
1	2	3	4	5	6
1	Собственные средства (капитал), (тмс. руб.), итого,	21, 23	7071362.0	408561.0	6662861.0
1.1	Источники базового капитала:		7752250.0		7179946.0
1.1.1	Уставный капитал, всего,	21, 23	214977.0		214977.0
1.1.1.1	обыкновенных акций (долей)	21, 23	214977.0		214977.0
1.1.1.2	привилегированных акций		0.0		0.0
1.1.2	Эмиссионный доход		211555.0		211555.0
1.1.3	Резервный фонд		587327.0	174617.0	412710.0
1.1.4	Нераспределенная прибыль:		6738391.0	397687.0	6340704.0
1.1.4.1	прошлых лет		6738391.0	3317868.0	3420523.0
1.1.4.2	отчетного года		0.0	-2920181.0	2920181.0
1.2	Показатели, уменьшающие источники базового капитала:		1499083.0	981936.0	517147.0
1.2.1	Нематериальные активы		16585.0	8710.0	7875.0
1.2.2	Отложенные налоговые активы	15	1457185.0	1040064.0	417121.0
1.2.3	Собственные акции (доли), выкупленные у акционеров (участников)		0.0		0.0
1.2.4	Убытки:		0.0	-60651.0	60651.0
1.2.4.1	прошлых лет		0.0	0.0	0.0
1.2.4.2	отчетного года		0.0	-60651.0	60651.0
1.2.5	Инвестиции в капитал финансовых организаций:		174.0	174.0	0.0
1.2.5.1	несущественные		0.0		0.0
1.2.5.2	существенные		174.0	174.0	0.0
1.2.5.3	совокупная сумма существенных вложений и совокупная сумма отложенных налоговых активов		0.0		0.0
1.2.6	Отрицательная величина дополнительного капитала		25139.0	-6361.0	31500.0
1.2.7	Обязательства по приобретению источников базового капитала		0.0		0.0
1.2.8	Средства, поступившие в оплату акций (долей), включаемые в состав базового капитала		0.0		0.0
1.3	Базовый капитал	23	6253167.0	-409632.0	6662799.0
1.4	Источники дополнительного капитала:		0.0		0.0
1.4.1	Уставный капитал, сформированный привилегированными акциями, всего,		0.0		0.0
1.4.1.1	выпущенные в соответствии с Федеральным законом от 18 июля 2009 года № 181-ФЗ "Об использовании государственных ценных бумаг Российской Федерации для повышения капитализации банков" <1>		0.0		0.0
1.4.2	Эмиссионный доход		0.0	0.0	0.0
1.4.3	Субординированный заем с дополнительными условиями		0.0		0.0
1.4.4	Субординированный кредит (депозит, заем, облигационный заем) без ограничения срока привлечения		0.0		0.0
1.5	Показатели, уменьшающие источники дополнительного капитала	23	25139.0	-6361.0	31500.0
1.5.1	Вложения в собственные привилегированные акции		0.0		0.0
1.5.2	Инвестиции в капитал финансовых организаций:		0.0	0.0	0.0
1.5.2.1	несущественные		0.0		0.0
1.5.2.2	существенные		0.0	0.0	0.0
1.5.3	Субординированный кредит (депозит, заем, облигационный заем), предоставленный финансовым организациям		0.0		0.0
1.5.3.1	несущественные		0.0		0.0
1.5.3.2	существенные		0.0		0.0
1.5.4	Отрицательная величина дополнительного капитала		0.0		0.0
1.5.5	Обязательства по приобретению источников дополнительного капитала		0.0		0.0
1.5.6	Средства, поступившие в оплату акций (долей), включаемые в состав дополнительного капитала		0.0		0.0
1.6	Дополнительный капитал		0.0		0.0
1.7	Основной капитал	23	6253167.0	-409632.0	6662799.0
1.8	Источники дополнительного капитала:	23	2404319.0	2404317.0	2.0
1.8.1	Уставный капитал, сформированный привилегированными акциями, всего,		0.0		0.0
1.8.1.1	после 1 марта 2013 года		0.0		0.0
1.8.2	Уставный капитал, сформированный за счет капитализации		0.0		0.0



	прироста стоимости имущества				
1.8.3	Прибыль:		2404318.0	2404318.0	0.0
1.8.3.1	текущего года		2404318.0	2404318.0	0.0
1.8.3.2	прошлых лет		0.0	0.0	0.0
1.8.4	Субординированной кредит (депозит, заем, облигационный заем), в том числе:		0.0		0.0
1.8.4.1	привлеченный (размещенный) до 1 марта 2013 года		0.0		0.0
1.8.4.2	предоставленной в соответствии с Федеральным законом от 13 октября 2008 года № 173-ФЗ "О дополнительных мерах по поддержке финансовой системы Российской Федерации" <2> и Федеральным законом от 27 октября 2008 года № 175-ФЗ "О дополнительных мерах для укрепления стабильности банковской системы в период до 31 декабря 2014 года" <3>		0.0		0.0
1.8.5	Прирост стоимости имущества		0.0		0.0
1.9	Показатели, уменьшающие источники дополнительного капитала:		634450.0	634450.0	0.0
1.9.1	Вложения в собственные привилегированные акции		634450.0	634450.0	0.0
1.9.2	Инвестиции в капитал финансовых организаций:		0.0		0.0
1.9.2.1	несущественные		0.0		0.0
1.9.2.2	существенные		0.0		0.0
1.9.3	Субординированные кредит (депозит, заем, облигационный заем), предоставленный финансовым организациям		0.0		0.0
1.9.3.1	несущественный		0.0		0.0
1.9.3.2	существенный		0.0		0.0
1.9.4	Обязательства по приобретению источников дополнительного капитала		0.0		0.0
1.9.5	Средства, поступившие в оплату акций (долей), исключение в состав дополнительного капитала		0.0		0.0
1.10	Показатели, уменьшающие сумму основного и дополнительного капитала:	23	1586124.0	1586124.0	0.0
1.10.1	Простроченная дебиторская задолженность длительностью свыше 30 календарных дней		0.0		0.0
1.10.2	Субординированные кредиты, стоимость которых не превышает 1 процента от величины уставного капитала кредитной организации-заемщика		0.0		0.0
1.10.3	Превышение совокупной сумм кредитов, банковских гарантий и поручительств, предоставленных своим участникам (акционерам) и инсайдерам, над ее максимальным размером в соответствии федеральными законами и нормативными актами Банка России		0.0		0.0
1.10.4	Превышение вложений в строительство, изготовление и приобретение основных средств над суммой источников основного и дополнительного капитала		0.0		0.0
1.10.5	Превышение действительной стоимости доли вышедшего участника общества с ограниченной ответственностью над стоимостью, по которой доля была реализована другому участнику общества с ограниченной ответственностью		0.0		0.0
1.11	Дополнительный капитал	23	818195.0	818193.0	2.0
2	Активы, взвешенные по уровню риска (тыс.руб.):	X	X	X	X
2.1	Необходимые для определения достаточности базового капитала		70396859.0	8328359.0	61479065.0
2.2	Необходимые для определения достаточности основного капитала		70396859.0	8359859.0	61447565.0
2.3	Необходимые для определения достаточности собственных средств (капитала)		70396859.0	8359859.0	61447565.0
3	Достаточность капитала (процента):	X	X	X	X
3.1	Достаточность базового капитала		8.9	X	10.9
3.2	Достаточность основного капитала		8.9	X	10.9
3.3	Достаточность собственных средств (капитала)	7	10.0	X	10.9

<1> Федеральный закон от 18 июня 2009 года № 181-ФЗ "Об использовании государственных ценных бумаг Российской Федерации для повышения капитализации банков" (Собрание законодательства Российской Федерации, 2009, № 29, ст.3618; 2014, № 31, ст.4334).

<2> Федеральный закон от 13 октября 2008 года № 173-ФЗ "О дополнительных мерах по поддержке финансовой системы Российской Федерации" (Собрание законодательства Российской Федерации, 2008, № 42, ст.4698; 2009, № 29, ст.3605; № 48, ст.5729; № 52, ст.6437; 2010, № 8, ст. 776; № 21, ст.2539; № 31, ст. 4175).

<3> Федеральный закон от 27 октября 2008 года № 175-ФЗ "О дополнительных мерах для укрепления стабильности банковской системы в период до 31 декабря 2014 года" (Собрание законодательства Российской Федерации, 2008, № 44, ст. 4981; 2009, № 29, ст.3630; 2011, № 49, ст.7059; 2013, № 19, ст.2308).

Раздел 2. Сведения о наличии кредитного, операционного и рыночного рисков, покрываемых капиталом

Подраздел 2.1. Кредитный риск

Номер строки	Наименование показателя	Номер пояснений	Данные на отчетную дату		Данные на начало отчетного года	
			Стоимость активов (инструментов)	Активы (инструменты) за вычетом сформированных резервов на возможные потери	Стоимость активов (инструментов)	Активы (инструменты) за вычетом сформированных резервов на возможные потери
1	2	3	4	5	6	7
1	Кредитный риск по активам, отраженным на балансовых счетах	27	62704556	48357272	45260906	24664550
1.1	Активы с коэффициентом риска <1> 0 процентов, в том числе:		1717394	1717394	0	2121427
1.1.1	долевое средство и обязательные резервы, предоставленные в Банке России		1717394	1717394	0	2121427
1.1.2	кредитные требования и другие требования, обеспеченные гарантиями Российской Федерации, Минфина России и Банка России и залогом государственных облигаций, ценных бумаг Российской Федерации, Минфина России и Банка России		0	0	0	0
1.1.3	кредитные требования и другие требования к кредитным банкам или правительственным органам, имеющим страновую оценку "0", "1" <1>, в том числе обеспеченные гарантиями этих стран и так далее		0	0	0	0
1.2	Активы с коэффициентом риска 20 процентов, в том числе:		1604324	1604259	266250	514294
1.2.1	кредитные требования и другие требования к субъектам Российской Федерации, муниципальным образованиям, к иным организациям, обеспеченные гарантиями и залогом ценных бумаг субъектов Российской Федерации и муниципальных образований		0	0	0	0

Аудиторское заключение

Одновременно в ОАУ

1.2.2	кредитные требования и другие требования к центральным банкам или правительствам стран, имеющих страновую оценку "2", в том числе обеспеченные их гарантиями (залогом ценных бумаг)		0	0	0	0	0	0	0
1.2.3	кредитные требования и другие требования к кредитным организациям - резидентам стран со страновой оценкой "0", "1", не имеющих рейтингов долгосрочной кредитоспособности "3", в том числе обеспеченные их гарантиями		0	0	0	0	0	0	0
1.3	Активы с коэффициентом риска 50 процентов, всего, из них:		81925	81925	40962	0	0	0	0
1.3.1	кредитные требования и другие требования к иностранной валюте, обеспеченные гарантиями Российской Федерации, Минфина России и Банка России и залогом государственных активов ценных бумаг Российской Федерации, Минфина России и Банка России, номинированных в иностранной валюте		0	0	0	0	0	0	0
1.3.2	кредитные требования и другие требования к центральным банкам или правительствам стран, имеющих страновую оценку "3", в том числе обеспеченные их гарантиями (залогом ценных бумаг)		0	0	0	0	0	0	0
1.3.3	кредитные требования и другие требования к кредитным организациям - резидентам стран со страновой оценкой "0", "1", не имеющих рейтингов долгосрочной кредитоспособности, и к кредитным организациям - резидентам стран со страновой оценкой "2", в том числе обеспеченные их гарантиями		81925	81925	40962	0	0	0	0
1.4	Активы с коэффициентом риска 100%, всего, из них:	27	59300913	44953694	44953694	22028829	18609998	18609998	
1.4.1	Судимая и приравненная к ней задолженность и требования к получению начисленных процентов		52793352	39562005	39562005	16547679	13631632	13631632	
1.4.2	Комиссии по кредитным договорам		1833408	526714	526714	1183387	700439	700439	
1.4.3	Освоенный налоговый актив		2593515	2593515	2593515	2062176	2062176	2062176	
1.4.4	Основные средства		731175	515796	515796	700085	541130	541130	
1.4.5	Прочие активы		855315	770734	770734	902724	893558	893558	
1.5	Активы с коэффициентом риска 150 процент - кредитные требования и другие требования к центральным банкам или правительствам стран, имеющих страновую оценку "7"	27	0	0	0	0	0	0	
2	Активы с иными коэффициентами риска:		X	X	X	X	X	X	
2.1	с пониженным коэффициентом риска, всего, в том числе:		0	0	0	0	0	0	
2.1.1	ипотечные ссуды с коэффициентом риска 70 процентов		0	0	0	0	0	0	
2.1.2	требования участия в кредитах		0	0	0	0	0	0	
2.2	с пониженным коэффициентом риска, всего, в том числе:		571325	508142	986775	8228	7244	9417	
2.2.1	с коэффициентом риска 110 процентов		0	0	0	0	0	0	
2.2.2	с коэффициентом риска 130 процентов		299502	236319	307215	8228	7244	9417	
2.2.3	с коэффициентом риска 150 процентов		0	0	0	0	0	0	
2.2.4	с коэффициентом риска 250 процентов		271823	271823	679560	0	0	0	
2.2.5	с коэффициентом риска 1000 процентов		0	0	0	0	0	0	
3	Кредиты на потребительские цели всего, в том числе:		18156467	10407466	16047848	35420003	28470986	40393214	
3.1	с коэффициентом риска 110 процентов		0	0	0	16585427	12905628	14196191	
3.2	с коэффициентом риска 140 процентов		16099749	9503554	13304974	15289267	12621864	17670610	
3.3	с коэффициентом риска 170 процентов		383992	18372	31232	576191	287612	488941	
3.4	с коэффициентом риска 200 процентов		2303	9	18	2626	371	742	
3.5	с коэффициентом риска 300 процентов		1655466	867188	2601564	2941375	2632145	7896434	
3.6	с коэффициентом риска 600 процентов		24957	18343	140058	25317	23266	240136	
4	Кредитный риск по условным обязательствам кредитного характера, всего, в том числе:		1621533	1572257	2079	549056	532138	227966	
4.1	по финансовым инструментам с высоким риском		0	0	0	0	0	0	
4.2	по финансовым инструментам со средним риском		0	0	0	417673	404978	202527	
4.3	по финансовым инструментам с низким риском		10715	10384	2079	13383	127160	25439	
4.4	по финансовым инструментам без риска		1610818	1561863	0	0	0	0	
5	Кредитный риск по производным финансовым инструментам		0	0	0	0	0	0	


«1» Классификация активов по группам риска произведена в соответствии с пунктом 2.3 Инструкции Банка России № 139-И.
«2» Страновые оценки указаны в соответствии с классификацией Экспертного Кредитного Агентства, участвующим в Соглашении стран - членов Организации экономического сотрудничества и развития (ОЭСР) "Об основных принципах предоставления и использования экспортных кредитов, имеющих официальную поддержку" (информация о сравнении оценок публикуется на официальном сайте Банка России в информационно-телекоммуникационной сети "Интернет" в разделе "Банковский надзор").
«3» Рейтинги долгосрочной кредитоспособности кредитной организации определяются на основе присвоенных международными рейтинговыми агентствами рейтингов: Standard & Poor's или Fitch Rating's либо Moody's Investors Service.

Подраздел 2.2 Операционный риск

Номер строки	Наименование показателя	Номер пояснений	Данные на отчетную дату	Данные на начало отчетного года
1	2	3	4	5
5	Операционный риск, всего, в том числе:	27	647940.0	146968.0
6.1	Доходы для целей расчета капитала на покрытие операционного риска, всего, в том числе:		4319601.0	979784.0
6.1.1	чистые процентные доходы		3012774.0	754329.0
6.1.2	чистые непроцентные доходы		1306827.0	225455.0
6.2	Комиссия за, предшествующий дате расчета величин операционного риска		3.0	3.0

Подраздел 2.3 Рыночный риск

Номер строки	Наименование показателя	Номер пояснений	Данные на отчетную дату	Данные на начало отчетного года
1	2	3	4	5
7	Совокупный рыночный риск, всего, в том числе:		0.0	0.0
7.1	процентный риск, всего, в том числе:		0.0	0.0
7.1.1	общий		0.0	0.0
7.1.2	специальный		0.0	0.0
7.2	фондовый риск, всего, в том числе:		0.0	0.0
7.2.1	общий		0.0	0.0
7.2.2	специальный		0.0	0.0
7.3	валютный риск		0.0	0.0



Раздел 3. Информация о величине резервов на возможные потери по ссудам и иным активам

тыс. руб.					
Номер строки	Наименование показателя	Номер пояснений	Данные на отчетную дату	Прирост (+)/ сокращение (-) за отчетный период	Данные на начало отчетного года
1	2	3	4	5	6
1	фактически сформированные резервы на возможные потери, всего, в том числе:	27	22218243	11826830	10391413
1.1	по ссудам, ссудной и приравненной к ней задолженности		20759530	10894031	9865499
1.2	по иным балансовым активам, по которым существует риск понесения потерь, и прочим потерям		1409937	900941	508996
1.3	по условным обязательствам кредитного характера и ценным бумагам, права на которые удостоверяются депозитариями, не удовлетворяющими критериям Банка России, отраженным на внебалансовых счетах		48776	31858	16918
1.4	под операции с резидентами офшорных зон		0		0

Раздел 4. Информация о показателе финансового рычага

Номер строки	Наименование показателя	Номер пояснений	Значение на отчетную дату	Значение на дату, отстоящую на один квартал от отчетной	Значение на дату, отстоящую на два квартала от отчетной	Значение на дату, отстоящую на три квартала от отчетной
1	2	3	4	5	6	7
1	Основной капитал, тыс.руб.	23	6253167.0	6749139.0	5922424.0	5374936.0
2	Величина балансовых активов и внебалансовых требований под риском для расчета показателя финансового рычага, тыс.руб.		59079260.0	52281766.0	47963266.0	59712751.0
3	Показатель финансового рычага по Базелю III, процент	24	10.6	12.4	12.3	9.0

Раздел "Справочно". Информация о движении резерва на возможные потери по ссудам, ссудной и приравненной к ней задолженности.

1. Формирование (доначисления) резерва в отчетном периоде (тыс. руб.), всего 27663804, в том числе вследствие:

- 1.1. выдачи ссуд 1690452;
- 1.2. изменения качества ссуд 24679578;
- 1.3. изменения официального курса иностранной валюты по отношению к рублю, установленного Банком России 0;
- 1.4. иных причин 1293774.

2. Восстановление (уменьшение) резерва в отчетном периоде (тыс. руб.), всего 16769773, в том числе вследствие:

- 2.1. списания безнадежных ссуд 0;
- 2.2. погашения ссуд 7936626;
- 2.3. изменения качества ссуд 7887619;
- 2.4. изменения официального курса иностранной валюты по отношению к рублю, установленного Банком России 0;
- 2.5. иных причин 945528.

Президент - Председатель Правления

Руденко Дмитрий Васильевич

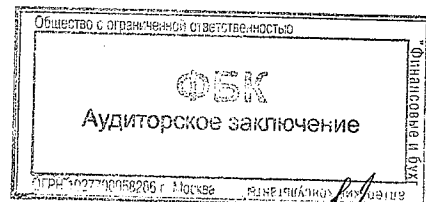
Главный бухгалтер



Бабкина Ольга Григорьевна

15.04.2016

Исполнитель Перекрест С.П.
Телефон: (495) 646-58-14



Банковская отчетность		
Код территории по ОКАТО	Код кредитной организации (филиала)	
	по ОКПО	регистрационный номер (/порядковый номер)
45286565000	09106059	650

СВЕДЕНИЯ ОБ ОБЯЗАТЕЛЬНЫХ НОРМАТИВАХ И
О ПОКАЗАТЕЛЕ ФИНАНСОВОГО РЫЧАГА
(публикуемая форма)

на 01.01.2016 года

Кредитной организации Публичное акционерное общество "Почта Банк" / ПАО "Почта Банк"
Почтовый адрес 107061, г. Москва, Преображенская пл., д.8.

Код формы по ОКУД 0409813
Квартальная (Годовая)
в процентах

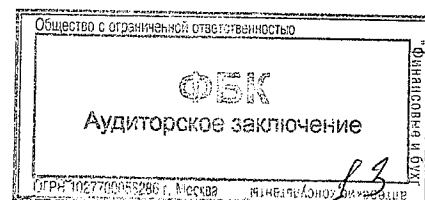
Раздел 1. Сведения об обязательных нормативах

Номер п/п	Наименование показателя	Номер пояснения	Нормативное значение	Фактическое значение	
				на отчетную дату	на начало отчетного года
1	2	3	4	5	6
1	Норматив достаточности базового капитала (Н1.1)	23	5.0	8.9	10.9
2	Норматив достаточности основного капитала банка (Н1.2)	23	6.0	8.9	10.9
3	Норматив достаточности собственных средств (капитала) банка (норматив Н1.0)	23	10.0	10.0	10.9
4	Норматив достаточности собственных средств (капитала) небанковской кредитной организации, имеющей право на осуществление переводов денежных средств без открытия банковских счетов и связанных с ними иных банковских операций (Н1.3)		0.0	0.0	0.0
5	Норматив мгновенной ликвидности банка (Н2)		15.0	75.9	205.5
6	Норматив текущей ликвидности банка (Н3)		50.0	71.3	124.7
7	Норматив долгосрочной ликвидности банка (Н4)		120.0	111.5	113.0
8	Норматив максимального размера риска на одного заемщика или группу связанных заемщиков (Н5)		25.0	Максимальное 4.3 Минимальное 0.0	Максимальное 4.5 Минимальное 0.0
9	Норматив максимального размера крупных кредитных рисков (Н7)		800.0	0.0	0.0
10	Норматив максимального размера кредитов, банковских гарантий и поручительства, предоставленных банком своим участникам (акционерам) (Н9.1)		50.0	0.0	0.0
11	Норматив совокупной величины риска по инсайдерам банка (Н10.1)		3.0	0.1	0.1
12	Норматив использования собственных средств (капитала) банка для приобретения акций (долей) других юридических лиц (Н12)		25.0	0.0	0.0
13	Норматив соотношения сумм ликвидных активов сроком исполнения в ближайшие 30 календарных дней к сумме обязательств БНКО (Н15)		0.0	0.0	0.0
14	Норматив ликвидности небанковской кредитной организации, имеющей право на осуществление переводов денежных средств без открытия банковских счетов и связанных с ними иных банковских операций (Н15.1)		0.0	0.0	0.0
15	Норматив максимальной совокупной величины кредитов клиентам - участникам расчетов на завершение расчетов (Н16)		0.0	0.0	0.0
16	Норматив предоставления БНКО от своего имени и за свой счет кредитов заемщикам, кроме клиентов - участников расчетов (Н16.1)		0.0	0.0	0.0
17	Норматив минимального соотношения размера ипотечного покрытия и объема эмиссии облигаций с ипотечным покрытием (Н18)		0.0	0.0	0.0

Раздел 2. Информация о расчете показателя финансового рычага

Раздел 2.1. Расчет размера балансовых активов и внебалансовых требований под риском для расчета показателя финансового рычага

Номер п/п	Наименование показателя	Номер пояснения	тис. руб.
			Сумма
1	2	3	4
1	Размер активов в соответствии с бухгалтерским балансом (публикуемая форма), всего		61183950
2	Поправка в части вложений в капитал кредитных, финансовых, страховых или иных организаций, отчетные данные которых включаются в консолидированную финансовую отчетность, но не включаются в расчет величины собственных средств (капитала), обязательных нормативов и размеров (люнгов) открытым валютным позициям банковской группы		не применимо для отчетности кредитной организации как юридического лица
3	Поправка в части фидуциарных активов, отраженных в соответствии с правилами бухгалтерского учета, но не включаемых в расчет показателя финансового рычага		0
4	Поправка в части производных финансовых инструментов (ПФИ)		0
5	Поправка в части операций кредитования ценными бумагами		0
6	Поправка в части приведения к кредитному эквиваленту условных обязательств кредитного характера		158265
7	Прочие поправки		2525504
8	Величина балансовых активов и внебалансовых требований под риском с учетом поправок для расчета показателя финансового рычага, итого:		58816711



Раздел 2.2 Расчет показателя финансового рычага

тыс.руб.

Номер п/п	Наименование показателя	Номер пояснения	Сумма
1	2	3	4
Риск по балансовым активам			
1	Величина балансовых активов, всего:		60420078.0
2	Уменьшающая поправка на сумму показателей, применяемых в уменьшение величины источников основного капитала		1499083.0
3	Величина балансовых активов под риском с учетом поправки (разность строк 1 и 2), итого:		58920995.0
Риск по операциям с ПФИ			
4	Текущий кредитный риск по операциям с ПФИ (за вычетом полученной вариационной маржи), всего:		0.0
5	Потенциальный кредитный риск на контрагента по операциям с ПФИ, всего:		0.0
6	Поправка на размер номинальной суммы предоставленного обеспечения по операциям с ПФИ, подлежащей списанию с баланса в соответствии с правилами бухгалтерского учета		в соответствии с российскими правилами бухгалтерского учета непрерывного
7	Уменьшающая поправка на сумму перечисленной вариационной маржи в установленных случаях		0.0
8	Поправка в части требований банка - участника клиринга к центральному контрагенту по исполнению сделок клиентов		0.0
9	Поправка для учета кредитного риска в отношении базисного (базового) актива по выпущенным кредитным ПФИ		0.0
10	Уменьшающая поправка в части выпущенных кредитных ПФИ		0.0
11	Величина риска по ПФИ с учетом поправок (сумма строк 4, 5, 9 за вычетом строк 7, 8, 10), итого:		0.0
Риск по операциям кредитования ценными бумагами			
12	Требования по операциям кредитования ценными бумагами (без учета неттинга), всего:		0.0
13	Поправка на величину неттинга денежной части (требований и обязательств) по операциям кредитования ценными бумагами		0.0
14	Величина кредитного риска на контрагента по операциям кредитования ценными бумагами		0.0
15	Величина риска по гарантийным операциям кредитования ценными бумагами		0.0
16	Требования по операциям кредитования ценными бумагами с учетом поправок (сумма строк 12, 14, 15 за вычетом строки 13), итого:		0.0
Риск по условным обязательствам кредитного характера (КРВ)			
17	Номинальная величина риска по условным обязательствам кредитного характера (КРВ), всего:		1572257.0
18	Поправка в части применения коэффициентов кредитного эквивалента		1413992.0
19	Величина риска по условным обязательствам кредитного характера (КРВ) с учетом поправок (разность строк 17 и 18), итого:		158265.0
Капитал риска			
20	Основной капитал		6253167.0
21	Величина балансовых активов и внебалансовых требований под риском для расчета показателя финансового рычага (сумма строк 3, 11, 16, 19), всего:	24	59079260.0
Показатель финансового рычага			
22	Показатель финансового рычага по Базису XII (строка 20/ строка 21), процент	24	10.6

Президент - Председатель Правления

Главный бухгалтер

15.04.2016


Исполнитель: Перекрест С.П.
Телефон: (495) 646-58-14 доб.1494



[Handwritten signature]

Руденко Дмитрий Васильевич

Бабкина Ольга Григорьевна



Банковская отчетность

Код территории по ОКATO	Код кредитной организации (филиала)	
	по ОКПО	регистрационный номер (/порядковый номер)
45286565000	09106059	650

ОТЧЕТ О ДВИЖЕНИИ ДЕНЕЖНЫХ СРЕДСТВ
(публикуемая форма)
на 01.01.2016 года

Кредитной организации Публичное акционерное общество "Почта Банк" / ПАО "Почта Банк"
Почтовый адрес 107061, г. Москва, Преображенская пл., д.8.

Код формы по ОКУД 0409814
Квартальная/Годовая
тыс.руб.

Номер п/п	Наименование статей	Номер пояснения	Денежные потоки за отчетный период	Денежные потоки за соответствующий период прошлого года
1	2	3	4	5
1	Чистые денежные средства, полученные от (использованные в) операционной деятельности			
1.1	Денежные средства, полученные от (использованные в) операционной деятельности до изменений в операционных активах и обязательствах, всего, в том числе:	25	11575807	9526612
1.1.1	проценты полученные		11220843	9443045
1.1.2	проценты уплаченные		-5079261	-2811311
1.1.3	комиссии полученные		5347456	3657100
1.1.4	комиссии уплаченные		-239817	-426944
1.1.5	доходы за вычетом расходов по операциям с финансовыми активами, оцениваемыми по справедливой стоимости через прибыль или убыток, имеющиеся в наличии для продажи		0	0
1.1.6	доходы за вычетом расходов по операциям с ценными бумагами, удерживаемыми до погашения		0	0
1.1.7	доходы за вычетом расходов по операциям с иностранной валютой		-7921	-928
1.1.8	прочие операционные доходы		7817531	8042873
1.1.9	операционные расходы		-7661071	-8327606
1.1.10	расход (возмещение) по налогам		178047	-49617
1.2	Прирост (снижение) чистых денежных средств от операционных активов и обязательств, всего, в том числе:	25	-11702808	-8634861
1.2.1	чистый прирост (снижение) по обязательным резервам на счетах в Банке России		-54267	-19259
1.2.2	чистый прирост (снижение) по вложениям в ценные бумаги, оцениваемым по справедливой стоимости через прибыль или убыток		0	0
1.2.3	чистый прирост (снижение) по ссудной задолженности		-19115961	-23009826
1.2.4	чистый прирост (снижение) по прочим активам		-366531	-773686
1.2.5	чистый прирост (снижение) по кредитам, депозитам и прочим средствам Банка России		0	0
1.2.6	чистый прирост (снижение) по средствам других кредитных организаций		4300000	14650000
1.2.7	чистый прирост (снижение) по средствам клиентов, не являющихся кредитными организациями		1814104	778612
1.2.8	чистый прирост (снижение) по финансовым обязательствам, оцениваемым по справедливой стоимости через прибыль или убыток		0	0
1.2.9	чистый прирост (снижение) по выпущенным долговым обязательствам		0	0
1.2.10	чистый прирост (снижение) по прочим обязательствам		1719847	-260702
1.3	Итого по разделу 1 (ст. 1.1 + ст. 1.2)	25	-127001	891751
2	Чистые денежные средства, полученные от (использованные в) инвестиционной деятельности			
2.1	Приобретение ценных бумаг и других финансовых активов, относящихся к категории "имеющиеся в наличии для продажи"		-550	0
2.2	Выручка от реализации и погашения ценных бумаг и других финансовых активов, относящихся к категории "имеющиеся в наличии для продажи"		0	0
2.3	Приобретение ценных бумаг, относящихся к категории "удерживаемые до погашения"		0	0
2.4	Выручка от погашения ценных бумаг, относящихся к категории "удерживаемые до погашения"		0	0
2.5	Приобретение основных средств, нематериальных активов и материальных запасов		-296580	-319057
2.6	Выручка от реализации основных средств, нематериальных активов и материальных запасов			
2.7	Дивиденды полученные		0	

Соблюдение с финансовой ответственностью
159687 -939793

Аудиторское заключение

107061, г. Москва, Преображенская пл., д.8

2.8	Итого по разделу 2 (сумма строк с 2.1 по 2.7)	25	-137443	-1258850
3	Чистые денежные средства, полученные от (использованные в) финансовой деятельности			
3.1	Вносы акционеров (участников) в уставный капитал		0	0
3.2	Приобретение собственных акций (долей), выкупленных у акционеров (участников)		0	0
3.3	Продажа собственных акций (долей), выкупленных у акционеров (участников)		0	0
3.4	Выплаченные дивиденды		0	0
3.5	Итого по разделу 3 (сумма строк с 3.1 по 3.4)		0	0
4	Влияние изменений официальных курсов иностранных валют по отношению к рублю, установленных Банком России, на денежные средства и их эквиваленты	25	7243	15955
5	Прирост (использование) денежных средств и их эквивалентов	25	-257201	-351144
5.1	Денежные средства и их эквиваленты на начало отчетного года	25	2577452	2928596
5.2	Денежные средства и их эквиваленты на конец отчетного периода	25	2320251	2577452

Президент - Председатель Правления

Руденко Дмитрий Васильевич

Главный бухгалтер

Бабкина Ольга Григорьевна

15.04.2016

Исполнитель: Перекрест С.П.
Телефон: (495) 646-58-14 доб.1494

