

№Б-21 от 08 апреля 2016 года

АУДИТОРСКОЕ ЗАКЛЮЧЕНИЕ
независимой аудиторской компании
ООО "Аистик и Партнеры"
по бухгалтерской (финансовой) отчетности
АКЦИОНЕРНОГО ОБЩЕСТВА
"ПЕРВОУРАЛЬСКИЙ АКЦИОНЕРНЫЙ КОММЕРЧЕСКИЙ БАНК",
подготовленной по итогам деятельности
за 2015 год

ООО "Аистик и Партнеры"
454091, Россия, г. Челябинск
ул. Пушкина, 6-8, +7(351)266-99-86
www.uba.ru, Info@uba.ru



АУДИТОРСКОЕ ЗАКЛЮЧЕНИЕ
по бухгалтерской (финансовой) отчетности
АКЦИОНЕРНОГО ОБЩЕСТВА
"ПЕРВОУРАЛЬСКИЙ АКЦИОНЕРНЫЙ КОММЕРЧЕСКИЙ БАНК",
подготовленной по итогам деятельности за 2015 год

Акционерам АКЦИОНЕРНОГО ОБЩЕСТВА "ПЕРВОУРАЛЬСКИЙ АКЦИОНЕРНЫЙ КОММЕРЧЕСКИЙ БАНК"

Аудлируемое лицо

Полное наименование: АКЦИОНЕРНОЕ ОБЩЕСТВО "ПЕРВОУРАЛЬСКИЙ АКЦИОНЕРНЫЙ КОММЕРЧЕСКИЙ БАНК".

Сокращенное наименование: АО "ПЕРВОУРАЛЬСКИЙ БАНК".

Место нахождения: 623109, Россия, Свердловская область, г. Первоуральск, пр. Ильича, д. 9 "б".

Основной государственный регистрационный номер 1026600001823 от 07.10.2002.

Свидетельство о государственной регистрации от 07.10.2002 серия 66 номер 003024197.

Дата регистрации Центральным банком Российской Федерации: 10.07.1992.

Регистрационный номер: 965.

В 2015 году Банк проводил банковские операции на основании следующих лицензий, выданных Банком России:

- генеральной лицензии от 17.05.2012 №965 на осуществление банковских операций;
- генеральной лицензии от 18.05.2015 №965 на осуществление банковских операций.

Аудитор

Наименование: Общество с ограниченной ответственностью "Листик и Партнеры" (ООО "Листик и Партнеры").

Место нахождения: 454091, Россия, г. Челябинск, ул. Пушкина, д.6-В.

Основной государственный регистрационный номер 1027402317920.

ООО "Листик и Партнеры" является членом Саморегулируемой организации аудиторов "Аудиторская Палата России" (Ассоциация) (№689 в реестре СРО АПР).

ОИНЗ 10201002985.



ЗАКЛЮЧЕНИЕ О БУХГАЛТЕРСКОЙ ОТЧЕТНОСТИ

Мы провели аудит прилагаемой бухгалтерской (финансовой) отчетности АКЦИОНЕРНОГО ОБЩЕСТВА "ПЕРВОУРАЛЬСКИЙ АКЦИОНЕРНЫЙ КОММЕРЧЕСКИЙ БАНК" (в дальнейшем - Банк), состоящей из:

- бухгалтерского баланса (публикуемая форма) на 1 января 2016 года;
- отчета о финансовых результатах (публикуемая форма) за 2015 год;
- отчета об уровне достаточности капитала для покрытия рисков, величине резервов на возможные потери по ссудам и иным активам (публикуемая форма) на 1 января 2016 года;
- сведений об обязательных нормативах и о показателе финансового рычага (публикуемая форма) на 1 января 2016 года;
- отчета о движении денежных средств (публикуемая форма) за 2015 год;
- пояснительной информации.

В дополнение к аудиту бухгалтерской (финансовой) отчетности за 2015 год мы провели проверку:

- выполнения Банком обязательных нормативов, установленных Банком России, по состоянию на 31 декабря 2015 года. При этом оценке не подлежали методики управления рисками и модели количественной оценки рисков, применяемые Банком для расчета указанных обязательных нормативов;
- соответствия внутреннего контроля и организации систем управления рисками Банка требованиям, предъявляемым Банком России к таким системам в соответствии с Законом от 02.12.1990 №395-1 "О банках и банковской деятельности".

Ответственность аудируемого лица за бухгалтерскую отчетность.

Руководство Банка несет ответственность за составление и достоверность указанной бухгалтерской отчетности в соответствии с российскими правилами составления бухгалтерской отчетности и за систему внутреннего контроля, необходимую для составления бухгалтерской отчетности, не содержащей существенных искажений вследствие недобросовестных действий или ошибок.

Руководство Банка также несет ответственность за выполнение Банком обязательных нормативов, установленных Банком России, а также за соответствие внутреннего контроля и организации систем управления рисками Банка требованиям, предъявляемым Банком России к таким системам.

Ответственность аудитора

Наша ответственность заключается в выражении мнения о достоверности бухгалтерской отчетности на основе проведенного нами аудита. Мы проводили аудит в соответствии с:

- Федеральными правилами (стандартами) аудиторской деятельности, утвержденными приказами Минфина РФ;
- Федеральными правилами (стандартами) аудиторской деятельности, утвержденными Постановлением Правительства РФ;
- Прочими правилами (стандартами) аудиторской деятельности, действующими по законодательству Российской Федерации;
- Внутренними правилами (стандартами) Саморегулируемой организации аудиторов "Аудиторская Палата России" (Ассоциация);
- Внутренними правилами (стандартами) аудиторской деятельности Общества с ограниченной ответственностью "Листик и Партнеры".

Данные стандарты требуют соблюдения применимых этических норм, а также планирования и проведения аудита таким образом, чтобы получить достаточную уверенность в том, что

бухгалтерская отчетность не содержит существенных искажений.

Аудит включал проведение аудиторских процедур, направленных на получение аудиторских доказательств, подтверждающих числовые показатели в бухгалтерской отчетности и раскрытие в ней информации. Выбор аудиторских процедур является предметом нашего суждения, которое основывается на оценке риска существенных искажений, допущенных вследствие недобросовестных действий или ошибок. В процессе оценки данного риска нами рассмотрена система внутреннего контроля, обеспечивающая составление и достоверность бухгалтерской отчетности с целью выбора соответствующих аудиторских процедур.

Аудит также включал оценку надлежащего характера применяемой учетной политики и обоснованности оценочных показателей, полученных руководством аудируемого лица, а также оценку представления бухгалтерской отчетности в целом.

Нами проведена проверка выполнения обязательных нормативов, установленных Банком России, а также оценка соответствия внутреннего контроля и организации систем управления рисками требованиям, предъявляемым Банком России к таким системам.

Мы полагаем, что полученные в ходе аудита аудиторские доказательства дают достаточные основания для выражения мнения о достоверности бухгалтерской отчетности.

Мнение

По нашему мнению, прилагаемая бухгалтерская отчетность отражает достоверно во всех существенных отношениях финансовое положение АКЦИОНЕРНОГО ОБЩЕСТВА "ПЕРВОУРАЛЬСКИЙ АКЦИОНЕРНЫЙ КОММЕРЧЕСКИЙ БАНК" по состоянию на 31 декабря 2015 года, результаты его финансово-хозяйственной деятельности и движение денежных средств за 2015 год в соответствии с установленными правилами составления бухгалтерской отчетности.

ЗАКЛЮЧЕНИЕ В СООТВЕТСТВИИ С ТРЕБОВАНИЯМИ ФЕДЕРАЛЬНОГО ЗАКОНА ОТ 02.12.1990 №395-1 "О БАНКАХ И БАНКОВСКОЙ ДЕЯТЕЛЬНОСТИ"

По нашему мнению, по состоянию на 31 декабря 2015 года АКЦИОНЕРНОЕ ОБЩЕСТВО "ПЕРВОУРАЛЬСКИЙ АКЦИОНЕРНЫЙ КОММЕРЧЕСКИЙ БАНК" выполнило обязательные нормативы, установленные Банком России; система внутреннего контроля и система управления рисками АКЦИОНЕРНОГО ОБЩЕСТВА "ПЕРВОУРАЛЬСКИЙ АКЦИОНЕРНЫЙ КОММЕРЧЕСКИЙ БАНК" отвечает требованиям, предъявляемым Банком России к таким системам в соответствии с Законом от 02.12.1990 №395-1 "О банках и банковской деятельности".

08 апреля 2016 года

Директор ООО "Листик и Партнеры"
(квалификационный аттестат аудитора №01-000215,
выдан приказом СРО НП АПР от 28.11.2011 №28,
безграничения срока действия, ОРНЗ 20801027823)



Лукьянов Д.А.

Код территории по ОКАТО	Код кредитной организации (филиала)	
	по ОКПО	регистрационный номер (/порядковый номер)
65	09253317	965


БУХГАЛТЕРСКИЙ БАЛАНС
(публикуемая форма)
на 1 января 2016 г.

Кредитной организации **АКЦИОНЕРНОЕ ОБЩЕСТВО "ПЕРВОУРАЛЬСКИЙ АКЦИОНЕРНЫЙ КОММЕРЧЕСКИЙ БАНК", АО "ПЕРВОУРАЛЬСКБАНК"**

Почтовый адрес 623109 г. Первоуральск, Свердловской обл., пр. Ильича, 9"б"

Код формы по ОКУД 0409806
Квартальная (Годовая)

тыс. руб.				
Номер строки	Наименование статьи	Номер пояснения	Данные на отчетную дату	Данные на начало отчетного года
1	2	3	4	5
I. АКТИВЫ				
1	Денежные средства	1.1.1	19 049	21 014
2	Средства кредитных организаций в Центральном банке Российской Федерации	1.1.1	80 558	82 824
2.1	Обязательные резервы	1.4	4 310	3 645
3	Средства в кредитных организациях	1.1.1	217 635	28 763
4	Финансовые активы, оцениваемые по справедливой стоимости через прибыль или убыток		0	0
5	Чистая ссудная задолженность	1.1.2	477 933	399 081
6	Чистые вложения в ценные бумаги и другие финансовые активы, имеющиеся в наличии для продажи	1.1.3	0	3 561
6.1	Инвестиции в дочерние и зависимые организации		0	0
7	Чистые вложения в ценные бумаги, удерживаемые до погашения		0	0
8	Требование по текущему налогу на прибыль		0	170
9	Отложенный налоговый актив		0	0
10	Основные средства, нематериальные активы и материальные запасы	1.1.4	119 000	135 665
11	Прочие активы	1.1.5	3 431	5 147
12	Всего активов		917 606	676 225
II. ПАССИВЫ				
13	Кредиты, депозиты и прочие средства Центрального банка Российской Федерации		0	0
14	Средства кредитных организаций		0	0
15	Средства клиентов, не являющихся кредитными организациями	1.1.6	639 192	418 979
15.1	Вклады (средства) физических лиц, в том числе индивидуальных предпринимателей		175 343	177 281
16	Финансовые обязательства, оцениваемые по справедливой стоимости через прибыль или убыток			
17	Выпущенные долговые обязательства			
18	Обязательство по текущему налогу на прибыль	1.1.7	2 084	0



Номер строки	Наименование статьи	Номер пояснения	Данные на отчетную дату	Данные на начало отчетного года
1	2	3	4	5
19	Отложенное налоговое обязательство	1.1.8	7 406	4 987
20	Прочие обязательства	1.1.7	3 849	4 034
21	Резервы на возможные потери по условным обязательствам кредитного характера, прочим возможным потерям и операциям с резидентами офшорных зон		210	13
22	Всего обязательств		652 741	428 013
III. ИСТОЧНИКИ СОБСТВЕННЫХ СРЕДСТВ				
23	Средства акционеров (участников)	1.1.9	118 000	118 000
24	Собственные акции (доли), выкупленные у акционеров (участников)		0	0
25	Эмиссионный доход		0	0
26	Резервный фонд		48 619	48 619
27	Переоценка по справедливой стоимости ценных бумаг, имеющихся в наличии для продажи, уменьшенная на отложенное налоговое обязательство (увеличенная на отложенный налоговый актив)		0	0
28	Переоценка основных средств, уменьшенная на отложенное налоговое обязательство		- 1	7 317
29	Нераспределенная прибыль (непокрытые убытки) прошлых лет		78 553	79 773
30	Неиспользованная прибыль (убыток) за отчетный период		19 694	- 5 497
31	Всего источников собственных средств		264 865	248 212
IV. ВНЕБАЛАНСОВЫЕ ОБЯЗАТЕЛЬСТВА				
32	Безотзывные обязательства кредитной организации		19 500	22 934
33	Выданные кредитной организацией гарантии и поручительства		0	0
34	Условные обязательства некредитного характера		0	0

Председатель Правления

Эльманин Владимир Сергеевич

Главный бухгалтер

подпись

Метелева Анна Михайловна

подпись



Исполнитель: Цепилова Любовь Николаевна
Телефон: (343) 964-17-93
08 апреля 2016 г.



Код территории по ОКАТО	Код кредитной организации (филиала)	
	по ОКПО	регистрационный номер (порядковый номер)
65	09253317	965


ОТЧЕТ О ФИНАНСОВЫХ РЕЗУЛЬТАТАХ
(публикуемая форма)
за 2015 г.

Кредитной организации **АКЦИОНЕРНОЕ ОБЩЕСТВО "ПЕРВОУРАЛЬСКИЙ АКЦИОНЕРНЫЙ КОММЕРЧЕСКИЙ БАНК", АО "ПЕРВОУРАЛЬСКБАНК"**

Почтовый адрес **623109 г. Первоуральск, Свердловской обл., пр. Ильича, 9"б"**

Код формы по ОКУД 0409807
Квартальная (Годовая)
тыс. руб.

Номер строки	Наименование статьи	Номер пояснения	Данные за отчетный период	Данные за соответствующий период прошлого года
1	2	3	4	5
1	Процентные доходы, всего, в том числе:	1.2.4	81 040	53 698
1.1	от размещения средств в кредитных организациях		40 204	15 375
1.2	от ссуд, предоставленных клиентам, не являющимся кредитными организациями		40 836	38 323
1.3	от оказания услуг по финансовой аренде (лизингу)		0	0
1.4	от вложений в ценные бумаги		0	0
2	Процентные расходы, всего, в том числе:	1.2.5	21 431	15 009
2.1	по привлеченным средствам кредитных организаций		1 046	1 233
2.2	по привлеченным средствам клиентов, не являющимся кредитными организациями		20 385	13 547
2.3	по выпущенным долговым обязательствам		0	229
3	Чистые процентные доходы (отрицательная процентная маржа)		59 609	38 689
4	Изменение резерва на возможные потери по ссудам, ссудной и приращенной к ней задолженности, средствам, размещенным на корреспондентских счетах, а также начисленным процентным доходам, всего, в том числе:	1.2.6	8 800	4 886
4.1	изменение резерва на возможные потери по начисленным процентным доходам	1.2.6	7	105
5	Чистые процентные доходы (отрицательная процентная маржа) после создания резерва на возможные потери		68 409	43 575
6	Чистые доходы от операций с финансовыми активами, оцениваемыми по справедливой стоимости через прибыль или убыток	1.2.1	0	- 1 275
7	Чистые доходы от операций с ценными бумагами, имеющимися в наличии для продажи	1.2.2	- 338	- 119
8	Чистые доходы от операций с ценными бумагами, удерживаемыми до погашения		0	
9	Чистые доходы от операций с иностранной валютой	1.2.3	1 265	2 712
10	Чистые доходы от переоценки иностранной валюты		- 250	
11	Доходы от участия в капитале других юридических лиц		0	




Номер строки	Наименование статьи	Номер пояснения	Данные за отчетный период	Данные за соответствующий период прошлого года
1	2	3	4	5
12	Комиссионные доходы	1.2.8	28 434	29 453
13	Комиссионные расходы	1.2.9	2 321	3 980
14	Изменение резерва на возможные потери по ценным бумагам, имеющимся в наличии для продажи		0	0
15	Изменение резерва на возможные потери по ценным бумагам, удерживаемым до погашения		0	0
16	Изменение резерва по прочим потерям	1.2.7	- 2 716	- 3 103
17	Прочие операционные доходы	1.2.10	5 066	2 280
18	Чистые доходы (расходы)		97 549	69 066
19	Операционные расходы	1.2.11	69 299	70 511
20	Прибыль (убыток) до налогообложения		28 250	- 1 445
21	Возмещение (расход) по налогам	1.2.12	8 556	4 052
22	Прибыль (убыток) после налогообложения		19 694	- 5 497
23	Выплаты из прибыли после налогообложения, всего, в том числе:		0	0
23.1	распределение между акционерами (участниками) в виде дивидендов		0	0
23.2	отчисления на формирование и пополнение резервного фонда		0	0
24	Неиспользованная прибыль (убыток) за отчетный период		19 694	- 5 497

Председатель Правления

Эльмашин Владимир Сергеевич

Главный бухгалтер

Метелева Анна Михайловна



Исполнительный директор Любовь Николаевна
Телефон: (343) 964-17-93
08 апреля 2016 г.



Код территории по ОКATO	Код кредитной организации (филиала)	
	по ОКПО	регистрационный номер (/порядковый номер)
65	09253317	965

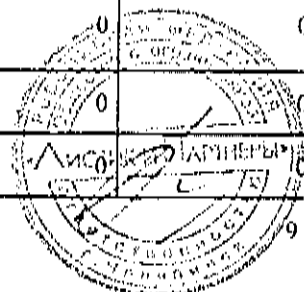
ОТЧЕТ ОБ УРОВНЕ ДОСТАТОЧНОСТИ КАПИТАЛА ДЛЯ ПОКРЫТИЯ РИСКОВ, ВЕЛИЧИНЕ РЕЗЕРВОВ НА ВОЗМОЖНЫЕ ПОТЕРИ ПО ССУДАМ И ИНЫМ АКТИВАМ
(публикуемая форма)
на 1 января 2016 г.

Кредитной организации **АКЦИОНЕРНОЕ ОБЩЕСТВО "ПЕРВОУРАЛЬСКИЙ АКЦИОНЕРНЫЙ КОММЕРЧЕСКИЙ БАНК", АО "ПЕРВОУРАЛЬСКИЙ БАНК"**
Почтовый адрес **623109 г. Первоуральск, Свердловской обл., пр. Ильича, 9"б"**

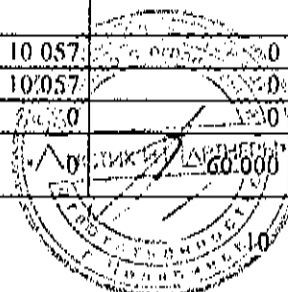
Код формы по ОКУД 0409808
Квартальная (Годовая)

Раздел 1. Информация об уровне достаточности капитала


Номер строки	Наименование показателя	Номер пояснения	Данные на отчетную дату	Прирост (+) / снижение (-) за отчетный период	Данные на начало отчетного года
1	2	3	4	5	6
1	Собственные средства (капитал) (тыс. руб.), итого, в том числе:	1.3	323 289	17 204	306 085
1.1	Источники базового капитала:		184 181	- 1 220	185 401
1.1.1	Уставный капитал, всего, в том числе, сформированный:		57 009	0	57 009
1.1.1.1	обыкновенными акциями (долями)		57 009	0	57 009
1.1.1.2	привилегированными акциями		0	0	0
1.1.2	Эмиссионный доход		0	0	0
1.1.3	Резервный фонд		48 619	0	48 619
1.1.4	Нераспределенная прибыль:		78 553	- 1 220	79 773
1.1.4.1	прошлых лет		78 553	- 1 220	79 773
1.1.4.2	отчетного года		0	0	0
1.2	Показатели, уменьшающие источники базового капитала:		0	- 12 601	12 601
1.2.1	Нематериальные активы		0	0	0
1.2.2	Отложенные налоговые активы		0	0	0
1.2.3	Собственные акции (доли), выкупленные у акционеров (участников)		0	0	0
1.2.4	Убытки:		0	- 12 601	12 601
1.2.4.1	прошлых лет		0	0	0
1.2.4.2	отчетного года		0	- 12 601	12 601
1.2.5	Инвестиции в капитал финансовых организаций:		0	0	0
1.2.5.1	несущественные		0	0	0
1.2.5.2	существенные		0	0	0
1.2.5.3	совокупная сумма существенных вложений и совокупная сумма отложенных налоговых активов		0	0	0
1.2.6	Отрицательная величина дополнительного капитала		0	0	0
1.2.7	Обязательства по приобретению источников базового капитала		0	0	0



Номер строки	Наименование показателя	Номер пояснения	Данные на отчетную дату	Прирост (+) / снижение (-) за отчетный период	Данные на начало отчетного года
1	2	3	4	5	6
1.2.8	Средства, поступившие в оплату акций (долей), включаемые в состав базового капитала		0	0	0
1.3	Базовый капитал		184 181	11 381	172 800
1.4	Источники добавочного капитала		0	0	0
1.4.1	Уставный капитал, сформированный привилегированными акциями, всего, в том числе:		0	0	0
1.4.1.1	выпущенные в соответствии с Федеральным законом от 18 июля 2009 года N 181-ФЗ "Об использовании государственных ценных бумаг Российской Федерации для повышения капитализации банков" <1>		0	0	0
1.4.2	Эмиссионный доход		0	0	0
1.4.3	Субординированный заем с дополнительными условиями		0	0	0
1.4.4	Субординированный кредит (депозит, заем, облигационный заем) без ограничения срока привлечения		0	0	0
1.5	Показатели, уменьшающие источники добавочного капитала		0	0	0
1.5.1	Вложения в собственные привилегированные акции		0	0	0
1.5.2	Инвестиции в капитал финансовых организаций:		0	0	0
1.5.2.1	несущественные		0	0	0
1.5.2.2	существенные		0	0	0
1.5.3	Субординированный кредит (депозит, заем, облигационный заем), предоставленный финансовым организациям		0	0	0
1.5.3.1	несущественный		0	0	0
1.5.3.2	существенный		0	0	0
1.5.4	Отрицательная величина дополнительного капитала		0	0	0
1.5.5	Обязательства по приобретению источников добавочного капитала		0	0	0
1.5.6	Средства, поступившие в оплату акций (долей), включаемые в состав добавочного капитала		0	0	0
1.6	Добавочный капитал		0	0	0
1.7	Основной капитал		184 181	11 381	172 800
1.8	Источники дополнительного капитала:		139 108	5 823	133 285
1.8.1	Уставный капитал, сформированный привилегированными акциями, всего, в том числе:		26	0	26
1.8.1.1	после 1 марта 2013 года		0	0	0
1.8.2	Уставный капитал, сформированный за счет капитализации прироста стоимости имущества		60 955	0	60 955
1.8.3	Прибыль:		10 057	10 057	0
1.8.3.1	текущего года		10 057	10 057	0
1.8.3.2	прошлых лет		0	0	0
1.8.4	Субординированный кредит (депозит, заем, облигационный заем), всего, в том числе:		60 000		60 000



Номер строки	Наименование показателя	Номер пояснения	Данные на отчетную дату	Прирост (+) / снижение (-) за отчетный период	Данные на начало отчетного года
1	2	3	4	5	6
1.8.4.1	привлеченный (размещенный) до 1 марта 2013 года		0	0	0
1.8.4.2	предоставленный в соответствии с Федеральным законом от 13 октября 2008 года N 173-ФЗ "О дополнительных мерах по поддержке финансовой системы Российской Федерации" <2> и Федеральным законом от 27 октября 2008 года N 175-ФЗ "О дополнительных мерах для укрепления стабильности банковской системы в период до 31 декабря 2014 года" <3>		0	0	0
1.8.5	Прирост стоимости имущества		8 070	- 4 234	12 304
1.9	Показатели, уменьшающие источники дополнительного капитала:		0	0	0
1.9.1	Вложения в собственные привилегированные акции		0	0	0
1.9.2	Инвестиции в капитал финансовых организаций:		0	0	0
1.9.2.1	несущественные		0	0	0
1.9.2.2	существенные		0	0	0
1.9.3	Субординированный кредит (депозит, заем, облигационный заем), предоставленный финансовым организациям		0	0	0
1.9.3.1	несущественный		0	0	0
1.9.3.2	существенный		0	0	0
1.9.4	Обязательства по приобретению источников дополнительного капитала		0	0	0
1.9.5	Средства, поступившие в оплату акций (долей), включаемые в состав дополнительного капитала		0	0	0
1.10	Показатели, уменьшающие сумму основного и дополнительного капитала:		0	0	0
1.10.1	Просроченная дебиторская задолженность длительностью свыше 30 календарных дней		0	0	0
1.10.2	Субординированные кредиты, стоимость которых не превышает 1 процента от величины уставного капитала кредитной организации - заемщика		0	0	0
1.10.3	Превышение совокупной суммы кредитов, банковских гарантий и поручительств, предоставленных своим участникам (акционерам) и инсайдерам, над ее максимальным размером в соответствии федеральными законами и нормативными актами Банка России		0	0	0
1.10.4	Превышение вложений в строительство, изготовление и приобретение основных средств над суммой источников основного и дополнительного капитала		0	0	0
1.10.5	Превышение действительной стоимости доли вышедшего участника общества с ограниченной ответственностью над стоимостью, по которой доля была реализована другому участнику общества с ограниченной ответственностью		0	0	0



Номер строки	Наименование показателя	Номер пояснения	Данные на отчетную дату	Прирост (+) / снижение (-) за отчетный период	Данные на начало отчетного года
1	2	3	4	5	6
1.11	Дополнительный капитал		139 108	5 823	133 285
2	Активы, взвешенные по уровню риска (тыс. руб.):	X	X	X	X
2.1	Необходимые для определения достаточности базового капитала		707 110	- 68 626	775 736
2.2	Необходимые для определения достаточности основного капитала		707 110	- 68 626	775 736
2.3	Необходимые для определения достаточности собственных средств (капитала)		715 180	- 18 837	734 017
3	Достаточность капитала (процент):	X	X	X	X
3.1	Достаточность базового капитала		26,1	X	23,9
3.2	Достаточность основного капитала		26,1	X	23,9
3.3	Достаточность собственных средств (капитала)		45,2	X	41,7

<1> Федеральный закон от 18 июля 2009 года № 181-ФЗ "Об использовании государственных ценных бумаг Российской Федерации для повышения капитализации банков" (Собрание законодательства Российской Федерации, 2009, № 29, ст. 3618; 2012, № 31, ст. 4334; № 52, ст. 6961).

<2> Федеральный закон от 13 октября 2008 года № 173-ФЗ "О дополнительных мерах по поддержке финансовой системы Российской Федерации" (Собрание законодательства Российской Федерации, 2008, № 42, ст. 4698; 2009, № 29, ст. 3605; № 48, ст. 5729; № 52, ст. 6437; 2010, № 8, ст. 776; № 21, ст. 2539; № 31, ст. 4175).

<3> Федеральный закон от 27 октября 2008 года № 175-ФЗ "О дополнительных мерах для укрепления стабильности банковской системы в период до 31 декабря 2014 года" (Собрание законодательства Российской Федерации, 2008, № 44, ст. 4981; 2009, № 29, ст. 3630; 2011, № 49, ст. 7059; 2013, № 19, ст. 2308).

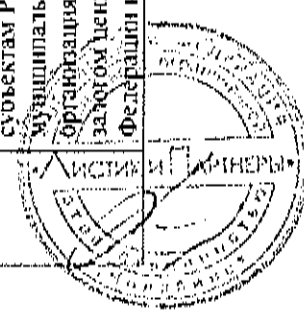


Раздел 2. Сведения о величине кредитного, операционного и рыночного рисков, покрываемых капиталом


Подраздел 2.1. Кредитный риск

тыс. руб.

Номер строки	Наименование показателя	Номер пояснения	Данные на отчетную дату				Данные на начало отчетного года		
			Стоимость активов (инструментов)	Активы (инструменты) за вычетом сформированных резервов на возможные потери	Стоимость активов (инструментов), взвешенных по уровню риска	Стоимость активов (инструментов)	Активы (инструменты) за вычетом сформированных резервов на возможные потери	Стоимость активов (инструментов), взвешенных по уровню риска	
1	2	3	4	5	6	7	8	9	
1	Кредитный риск по активам, отраженным на балансовых счетах		881 095	875 924	437 583	628 296	571 746	338 692	
1.1	Активы с коэффициентом риска <1> 0 процентов, всего, из них:		429 607	429 607	0	224 138	224 138	0	
1.1.1	денежные средства и обязательные резервы, депонированные в Банке России		429 607	429 607	0	224 138	224 138	0	
1.1.2	кредитные требования и другие требования, обеспеченные гарантиями Российской Федерации, Минфина России и Банка России и залогом государственных долговых ценных бумаг Российской Федерации, Минфина России и Банка России		0	0	0	0	0	0	
1.1.3	кредитные требования и другие требования к центральным банкам или правительствам стран, имеющих страновые оценки "0", "1" <2>, в том числе обеспеченные гарантиями этих стран и так далее		0	0	0	199 479	199 479	0	
1.2	Активы с коэффициентом риска 20 процентов, всего, из них:		10 917	10 917	2 183	11 145	11 145	2 229	
1.2.1	кредитные требования и другие требования к субъектам Российской Федерации, муниципальным образованиям, к иным организациям, обеспеченные гарантиями и залогом ценных бумаг субъектов Российской Федерации и муниципальных образований		0	0	0	0	0	0	



Номер строки	Наименование показателя	Номер пояснения	Данные на отчетную дату					Данные на начало отчетного года		
			Стоимость активов (инструментов)	Активы (инструменты) за вычетом сформированных резервов на возможные потери	Стоимость активов (инструментов), взвешенных по уровню риска	Стоимость активов (инструментов)	Активы (инструменты) за вычетом сформированных резервов на возможные потери	Стоимость активов (инструментов)	Активы (инструменты) за вычетом сформированных резервов на возможные потери	Стоимость активов (инструментов), взвешенных по уровню риска
1	2	3	4	5	6	7	8	9		
1.2.2	кредитные требования и другие требования к центральным банкам или правительствам стран, имеющих страновую оценку "2", в том числе обеспеченные их гарантиями (залогом ценных бумаг)		0	0	0	11 112	11 112	2 222		
1.2.3	кредитные требования и другие требования к кредитным организациям - резидентам стран со страновой оценкой "0", "1", имеющим рейтинг долгосрочной кредитоспособности <3>, в том числе обеспеченные их гарантиями		1 975	1 975	395	33	33	7		
1.3	Активы с коэффициентом риска 50 процентов, всего, из них:		0	0	0	0	0	0		
1.3.1	кредитные требования и другие требования в иностранной валюте, обеспеченные гарантиями Российской Федерации, Минфина России и Банка России и залогом государственных долговых ценных бумаг Российской Федерации, Минфина России и Банка России, номинированных в иностранной валюте		0	0	0	0	0	0		
1.3.2	кредитные требования и другие требования к центральным банкам или правительствам стран, имеющих страновую оценку "3", в том числе обеспеченные их гарантиями (залогом ценных бумаг)		0	0	0	0	0	0		
1.3.3	кредитные требования и другие требования к кредитным организациям - резидентам стран со страновой оценкой "0", "1", не имеющим рейтингов долгосрочной кредитоспособности, и к кредитным организациям - резидентам стран со		0	0	0	0	0	0		



Номер строки	Наименование показателя	Номер пояснения	Данные на отчетную дату				Данные на начало отчетного года		
			Стоимость активов (инструментов)	Активы (инструменты) за вычетом сформированных резервов на возможные потери	Стоимость активов (инструментов), взвешенных по уровню риска	Стоимость активов (инструментов)	Активы (инструменты) за вычетом сформированных резервов на возможные потери	Стоимость активов (инструментов), взвешенных по уровню риска	
1	2	3	4	5	6	7	8	9	
	страновой оценкой "2", в том числе обеспеченные их гарантиями								
1.4	Активы с коэффициентом риска 100 процентов, всего, из них:		440 571	435 400	435 400	393 013	336 463	336 463	
1.4.1	ссудная задолженность ФЛ и ЮЛ		149 233	144 723	144 723	226 219	219 011	219 011	
1.4.2	основные средства		81 210	81 210	81 210	95 659	95 659	95 659	
1.4.3	прочие активы		210 128	209 467	209 467	30 968	21 793	21 793	
1.5	Активы с коэффициентом риска 150 процентов - кредитные требования и другие требования к центральным банкам или правительствам стран, имеющих страновую оценку "7"		0	0	0	0	0	0	
2	Активы с низкими коэффициентами риска:	X	X	X	X	X	X	X	
2.1	с пониженными коэффициентами риска, всего, в том числе:		0	0	0	0	0	0	
2.1.1	ипотечные ссуды с коэффициентом риска 70 процентов		0	0	0	0	0	0	
2.1.2	требования участников клиринга		1	1	0	1	1	0	
2.2	с повышенными коэффициентами риска, всего, в том числе:		53 744	39 911	59 247	104 443	95 206	128 540	
2.2.1	с коэффициентом риска 110 процентов		382	382	402	35 676	35 676	39 244	
2.2.2	с коэффициентом риска 130 процентов		2 301	2 241	2 913	0	0	0	
2.2.3	с коэффициентом риска 150 процентов		51 061	37 288	55 932	68 767	59 530	89 296	
2.2.4	с коэффициентом риска 250 процентов		0	0	0	0	0	0	
2.2.5	с коэффициентом риска 1000 процентов		0	0	0	0	0	0	

Номер строки	Наименование показателя	Номер пояснения	Данные на отчетную дату				Данные на начало отчетного года		
			Стоимость активов (инструментов)	Активы (инструменты) за вычетом сформированных резервов на возможные потери	Стоимость активов (инструментов), взвешенных по уровню риска	Стоимость активов (инструментов)	Активы (инструменты) за вычетом сформированных резервов на возможные потери	Стоимость активов (инструментов), взвешенных по уровню риска	
1	2	3	4	5	6	7	8	9	
3	Кредиты на потребительские цели всего, в том числе:		0	0	0	0	0	0	
3.1	с коэффициентом риска 110 процентов		0	0	0	0	0	0	
3.2	с коэффициентом риска 140 процентов		0	0	0	0	0	0	
3.3	с коэффициентом риска 170 процентов		0	0	0	0	0	0	
3.4	с коэффициентом риска 200 процентов		0	0	0	0	0	0	
3.5	с коэффициентом риска 300 процентов		0	0	0	0	0	0	
3.6	с коэффициентом риска 600 процентов		0	0	0	0	0	0	
4	Кредитный риск по условным обязательствам кредитного характера, всего, в том числе:		19 500	19 290	0	22 934	13	0	
4.1	по финансовым инструментам с высоким риском		0	0	0	0	0	0	
4.2	по финансовым инструментам со средним риском		0	0	0	0	0	0	
4.3	по финансовым инструментам с низким риском		0	0	0	0	0	0	
4.4	по финансовым инструментам без риска		19 500	19 290	0	22 934	13	0	
5	Кредитный риск по производным финансовым инструментам								

<1> Классификация активов по группам риска произведена в соответствии с пунктом 2.3 Инструкции Банка России № 139-Н.

<2> Страновые оценки указаны в соответствии с классификацией Экспортных Кредитных Агентств, участвующих в Соглашении стран - членов Организации экономического сотрудничества и развития (ОЭСР) "Об основных принципах предоставления и использования экспортных кредитов, имеющих официальную поддержку" (информация о странах-донорах публикуется на официальном сайте Банка России в информационно-телекоммуникационной сети "Интернет" в разделе "Банковский надзор").

<3> Рейтинги долгосрочной кредитоспособности кредитной организации определяются на основе присвоенных международными рейтинговыми агентствами рейтингов: Standard & Poor's или Fitch Rating's либо Moody's Investors Service.



Подраздел 2.2. Операционный риск

тыс. руб. (кол-во)

Номер строки	Наименование показателя	Номер пояснения	Данные на отчетную дату	Данные на начало отчетного года
1	2	3	4	5
6	Операционный риск, всего, в том числе:		17 468	20 633
6.1	Доходы для целей расчета капитала на покрытие операционного риска, всего, в том числе:		116 452	137 556
6.1.1	чистые процентные доходы		40 768	39 655
6.1.2	чистые непроцентные доходы		75 684	97 901
6.2	Количество лет, предшествующих дате расчета величины операционного риска		3	3

Подраздел 2.3. Рыночный риск


тыс. руб.

Номер строки	Наименование показателя	Номер пояснения	Данные на отчетную дату	Данные на начало отчетного года
1	2	3	4	5
7	Совокупный рыночный риск, всего, в том числе:		0	5 200
7.1	процентный риск, всего, в том числе:		0	0
7.1.1	общий		0	0
7.1.2	специальный		0	0
7.2	фондовый риск, всего, в том числе:		0	416
7.2.1	общий		0	208
7.2.2	специальный		0	208
7.3	валютный риск		0	0

Раздел 3. Информация о величине резервов на возможные потери по ссудам и иным активам

тыс. руб.

Номер строки	Наименование показателя	Номер пояснения	Данные на отчетную дату	Прирост (+)/ снижение (-) за отчетный период	Данные на начало отчетного года
1	2	3	4	5	6
1	Фактически сформированные резервы на возможные потери, всего, в том числе:		19 004	- 6 705	25 709
1.1	по ссудам, ссудной и приравненной к ней задолженности		13 233	- 8 801	22 034
1.2	по иным балансовым активам, по которым существует риск несения потерь, и прочим потерям		5 561	1 899	3 662
1.3	по условным обязательствам кредитного характера и ценным бумагам, права на которые удостоверяются депозитариями, не удовлетворяющим критериям Банка России, отраженным на внебалансовых счетах		210	197	13
1.4	под операции с резидентами офшорных зон		0		



Раздел 4. Информация о показателе финансового рычага

Номер строки	Наименование показателя	Номер пояснения	Значение на отчетную дату	Значение на дату, отстоящую на один квартал от отчетной	Значение на дату, отстоящую на два квартала от отчетной	Значение на дату, отстоящую на три квартала от отчетной
1	2	3	4	5	6	7
1	Основной капитал, тыс. руб.		184 181	184 034	184 034	177 352
2	Величина балансовых активов и небалансовых требований под риском для расчета показателя финансового рычага, тыс. руб.		905 175	955 801	794 877	839 812
3	Показатель финансового рычага по Базелю III, процент		20,3	19,2	23,1	21,1

Раздел "Справочно":

Информация о движении резерва на возможные потери по ссудам, ссудной и приравненной к ней задолженности (Номер пояснения _____).

1. Формирование (доначисление) резерва в отчетном периоде (тыс. руб.),

всего 22 963 , в том числе вследствие:

- 1.1. выдачи ссуд 4 022 ;
- 1.2. изменения качества ссуд 18 614 ;
- 1.3. изменения официального курса иностранной валюты по отношению к рублю, установленного Банком России 327 ;
- 1.4. иных причин 0 .

2. Восстановление (уменьшение) резерва в отчетном периоде (тыс. руб.),

всего 31 764 , в том числе вследствие:

- 2.1. списания безнадежных ссуд 0 ;
- 2.2. погашения ссуд 26 356 ;
- 2.3. изменения качества ссуд 5 074 ;
- 2.4. изменения официального курса иностранной валюты по отношению к рублю, установленного Банком России 0 ;
- 2.5. иных причин 334 .

Председатель Правления

Эльманин Владимир Сергеевич


Главный бухгалтер

подпись

Метелева Анна Михайловна

подпись

Исполнитель: Цепина Л.Ю., Николаева
Телефон: (343) 964-17-03
08 апреля 2016 г.



Код территории по ОКАТО	Код кредитной организации (филиала)	
	по ОКПО	регистрационный номер (/порядковый номер)
65	09253317	965

**СВЕДЕНИЯ ОБ ОБЯЗАТЕЛЬНЫХ НОРМАТИВАХ
И О ПОКАЗАТЕЛЕ ФИНАНСОВОГО РЫЧАГА**
(публикуемая форма)
на 1 января 2016 г.

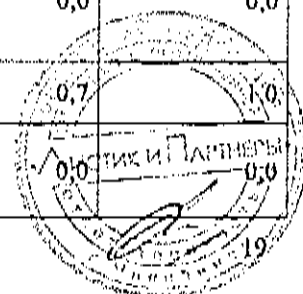
Кредитной организации **АКЦИОНЕРНОЕ ОБЩЕСТВО "ПЕРВОУРАЛЬСКИЙ АКЦИОНЕРНЫЙ КОММЕРЧЕСКИЙ БАНК", АО "ПЕРВОУРАЛЬСКБАНК"**

Почтовый адрес **623109 г. Первоуральск, Свердловской обл., пр. Ильича, 9"б"**

Код формы по ОКУД 0409813
Квартальная (Годовая)

Раздел 1. Сведения об обязательных нормативах.

Номер строки	Наименование показателя	Номер пояснения	Нормативное значение	Фактическое значение в процентах			
				на отчетную дату		на начало отчетного года	
1	2	3	4	5		6	
1	Норматив достаточности базового капитала (Н1.1)		Минимум 5	26,1		23,9	
2	Норматив достаточности основного капитала банка (Н1.2)		Минимум 6	26,1		23,9	
3	Норматив достаточности собственных средств (капитала) банка (норматив Н1.0)		Минимум 10	45,2		41,7	
4	Норматив достаточности собственных средств (капитала) небанковской кредитной организации, имеющей право на осуществление переводов денежных средств без открытия банковских счетов и связанных с ними иных банковских операций (Н1.3)						
5	Норматив мгновенной ликвидности банка (Н12)		Минимум 15	273,5		114,7	
6	Норматив текущей ликвидности банка (Н3)		Минимум 50	235,5		167,7	
7	Норматив долгосрочной ликвидности банка (Н14)		Максимум 120	11,5		24,6	
8	Норматив максимального размера риска на одного заемщика или группу связанных заемщиков (Н6)		Максимум 25	Максимальное	7,3	Максимальное	17,8
				Минимальное	0,1	Минимальное	0,2
9	Норматив максимального размера крупных кредитных рисков (Н7)		Максимум 800	20,1		57,4	
10	Норматив максимального размера кредитов, банковских гарантий и поручительств, предоставленных банком своим участникам (акционерам) (Н19.1)		Максимум 50	0,0		0,0	
11	Норматив совокупной величины риска по инсайдерам банка (Н10.1)		Максимум 3	0,7		1,0	
12	Норматив использования собственных средств (капитала) банка для приобретения акций (долей) других		Максимум 25	0,0		0,0	



Номер строки	Наименование показателя	Номер пояснения	Нормативное значение	Фактическое значение	
				на отчетную дату	на начало отчетного года
1	2	3	4	5	6
	юридических лиц (H12)				
13	Норматив соотношения суммы ликвидных активов сроком исполнения в ближайшие 30 календарных дней к сумме обязательств РНКО (H15)				
14	Норматив ликвидности небанковской кредитной организации, имеющей право на осуществление переводов денежных средств без открытия банковских счетов и связанных с ними иных банковских операций (H15.1)				
15	Норматив максимальной совокупной величины кредитов клиентам - участникам расчетов на завершение расчетов (H16)				
16	Норматив предоставления РНКО от своего имени и за свой счет кредитов заемщикам, кроме клиентов - участников расчетов (H16.1)				
17	Норматив минимального соотношения размера ипотечного покрытия и объема эмиссии облигаций с ипотечным покрытием (H18)				



Раздел 2. Информация о расчете показателя финансового рычага

Подраздел 2.1. Расчет размера балансовых активов и внебалансовых требований под риском для расчета показателя финансового рычага

тыс. руб.			
Номер строки	Наименование показателя	Номер пояснения	Сумма
1	2	3	4
1	Размер активов в соответствии с бухгалтерским балансом (публикуемая форма), всего:		917 607
2	Поправка в части вложений в капитал кредитных, финансовых, страховых или иных организаций, отчетные данные которых включаются в консолидированную финансовую отчетность, но не включаются в расчет величины собственных средств (капитала), обязательных нормативов и размеров (лимитов) открытых валютных позиций банковской группы		не применимо для отчетности кредитной организации как юридического лица
3	Поправка в части фидуциарных активов, отражаемых в соответствии с правилами бухгалтерского учета, но не включаемых в расчет показателя финансового рычага		0
4	Поправка в части производных финансовых инструментов (ПФИ)		0
5	Поправка в части операций кредитования ценными бумагами		0
6	Поправка в части приведения к кредитному эквиваленту условных обязательств кредитного характера		1 929
7	Прочие поправки		14 153
8	Величина балансовых активов и внебалансовых требований под риском с учетом поправок для расчета показателя финансового рычага, итого:		905 383

Подраздел 2.2. Расчет показателя финансового рычага

тыс. руб.			
Номер строки	Наименование показателя	Номер пояснения	Сумма
1	2	3	4
Риск по балансовым активам			
1	Величина балансовых активов, всего:		903 246
2	Уменьшающая поправка на сумму показателей, принимаемых в уменьшение величины источников основного капитала		0
3	Величина балансовых активов под риском с учетом поправки (разность строк 1 и 2), итого:		903 246
Риск по операциям с ПФИ			
4	Текущий кредитный риск по операциям с ПФИ (за вычетом полученной вариационной маржи), всего:		0
5	Потенциальный кредитный риск на контрагента по операциям с ПФИ, всего:		0
6	Поправка на размер номинальной суммы предоставленного обеспечения по операциям с ПФИ, подлежащей списанию с баланса в соответствии с правилами бухгалтерского учета		в соответствии с российскими правилами бухгалтерского учета не применимо
7	Уменьшающая поправка на сумму перечисленной вариационной маржи в установленных случаях		0
8	Поправка в части требований банка - участника клиринга к центральному контрагенту по исполнению сделок клиентов		0
9	Поправка для учета кредитного риска в отношении базисного (базового) актива по выпущенным кредитным ПФИ		0
10	Уменьшающая поправка в части выпущенных кредитных ПФИ		0
11	Величина риска по ПФИ с учетом поправок (сумма строк 4, 5, 9 за вычетом строк 7, 8, 10), итого:		0

Номер строки	Наименование показателя	Номер пояснения	Сумма
1	2	3	4
Риск по операциям кредитования ценными бумагами			
12	Требования по операциям кредитования ценными бумагами (без учета неттинга), всего:		0
13	Поправка на величину неттинга денежной части (требований и обязательств) по операциям кредитования ценными бумагами		0
14	Величина кредитного риска на контрагента по операциям кредитования ценными бумагами		0
15	Величина риска по гарантийным операциям кредитования ценными бумагами		0
16	Требования по операциям кредитования ценными бумагами с учетом поправок (сумма строк 12, 14, 15 за вычетом строки 13), итого:		0
Риск по условным обязательствам кредитного характера (КРВ')			
17	Номинальная величина риска по условным обязательствам кредитного характера (КРВ'), всего:		19 290
18	Поправка в части применения коэффициентов кредитного эквивалента		17 361
19	Величина риска по условным обязательствам кредитного характера (КРВ) с учетом поправок (разность строк 17 и 18), итого:		1 929
Капитал и риски			
20	Основной капитал		184 181
21	Величина балансовых активов и внебалансовых требований под риском для расчета показателя финансового рычага (сумма строк 3, 11, 16, 19), всего:		905 175
Показатель финансового рычага			
22	Показатель финансового рычага по Базелю III (строка 20 / строка 21), процент		20,3

Председатель Правления

Ольманин Владимир Сергеевич

Главный бухгалтер

подпись

Метелева Анна Михайловна

подпись

М.П.



Исполнитель: С.С. Дедикова-Лобовь Николаевна
Телефон: (813) 964017-03
08 апреля 2016 г.



Код территории по ОКАТО	Код кредитной организации (филиала)	
	по ОКПО	регистрационный номер (/порядковый номер)
65	09253317	965


ОТЧЕТ О ДВИЖЕНИИ ДЕНЕЖНЫХ СРЕДСТВ
(публикуемая форма)
за 2015 г.

Кредитной организации **АКЦИОНЕРНОЕ ОБЩЕСТВО "ПЕРВОУРАЛЬСКИЙ АКЦИОНЕРНЫЙ КОММЕРЧЕСКИЙ БАНК", АО "ПЕРВОУРАЛЬСКБАНК"**

Почтовый адрес **623109 г. Первоуральск, Свердловской обл., пр. Ильича, 9"б"**

Код формы по ОКУД **0409814**
Квартальная (Годовая)
тыс. руб.

Номер строки	Наименование статей	Номер пояснения	Денежные потоки за отчетный период	Денежные потоки за соответствующий отчетный период прошлого года
1	2	3	4	5
1	Чистые денежные средства, полученные от (использованные в) операционной деятельности			
1.1	Денежные средства, полученные от (использованные в) операционной деятельности до изменений в операционных активах и обязательствах, всего, в том числе:		21 456	- 2 942
1.1.1	проценты полученные		80 768	53 920
1.1.2	проценты уплаченные		- 21 256	- 16 627
1.1.3	комиссии полученные		28 435	29 452
1.1.4	комиссии уплаченные		- 2 315	- 3 980
1.1.5	доходы за вычетом расходов по операциям с финансовыми активами, оцениваемыми по справедливой стоимости через прибыль или убыток, имеющимися в наличии для продажи		- 381	- 438
1.1.6	доходы за вычетом расходов по операциям с ценными бумагами, удерживаемыми до погашения		0	0
1.1.7	доходы за вычетом расходов по операциям с иностранной валютой		1 265	2 712
1.1.8	прочие операционные доходы		2 894	2 693
1.1.9	операционные расходы		- 62 258	- 67 718
1.1.10	расход (возмещение) по налогам		- 5 696	- 2 956
1.2	Прирост (снижение) чистых денежных средств от операционных активов и обязательств, всего, в том числе:		117 755	63 651
1.2.1	чистый прирост (снижение) по обязательным резервам на счетах в Банке России		- 665	16 121
1.2.2	чистый прирост (снижение) по вложениям в ценные бумаги, оцениваемым по справедливой стоимости через прибыль или убыток		0	4 330
1.2.3	чистый прирост (снижение) по ссудной задолженности		- 84 489	91 464
1.2.4	чистый прирост (снижение) по прочим активам		1 765	451
1.2.5	чистый прирост (снижение) по кредитам, депозитам и прочим средствам Банка России		0	0
1.2.6	чистый прирост (снижение) по средствам других кредитных организаций		0	0
1.2.7	чистый прирост (снижение) по средствам клиентов, не являющихся кредитными организациями		0	0



Номер строки	Наименование статей	Номер пояснения	Денежные потоки за отчетный период	Денежные потоки за соответствующий отчетный период прошлого года
1	2	3	4	5
1.2.8	чистый прирост (снижение) по финансовым обязательствам, оцениваемым по справедливой стоимости через прибыль или убыток		0	0
1.2.9	чистый прирост (снижение) по выпущенным долговым обязательствам		0	- 11 900
1.2.10	чистый прирост (снижение) по прочим обязательствам		- 767	103
1.3	Итого по разделу 1 (ст. 1.1 + ст. 1.2)		139 211	60 709
2	Чистые денежные средства, полученные от (использованные в) инвестиционной деятельности			
2.1	Приобретение ценных бумаг и других финансовых активов, относящихся к категории "имеющиеся в наличии для продажи"		0	- 3 561
2.2	Выручка от реализации и погашения ценных бумаг и других финансовых активов, относящихся к категории "имеющиеся в наличии для продажи"		3 604	65
2.3	Приобретение ценных бумаг, относящихся к категории "удерживаемые до погашения"		0	0
2.4	Выручка от погашения ценных бумаг, относящихся к категории "удерживаемые до погашения"		0	0
2.5	Приобретение основных средств, нематериальных активов и материальных запасов		- 8 819	- 1 523
2.6	Выручка от реализации основных средств, нематериальных активов и материальных запасов		32 394	3 477
2.7	Дивиденды полученные		0	0
2.8	Итого по разделу 2 (сумма строк с 2.1 по 2.7)		27 179	- 1 542
3	Чистые денежные средства, полученные от (использованные в) финансовой деятельности			
3.1	Взносы акционеров (участников) в уставный капитал		0	0
3.2	Приобретение собственных акций (долей), выкупленных у акционеров (участников)		0	0
3.3	Продажа собственных акций (долей), выкупленных у акционеров (участников)		0	0
3.4	Выплаченные дивиденды		0	0
3.5	Итого по разделу 3 (сумма строк с 3.1 по 3.4)		0	0
4	Влияние изменений официальных курсов иностранных валют по отношению к рублю, установленных Банком России, на денежные средства и их эквиваленты		17 586	4 717
5	Прирост (использование) денежных средств и их эквивалентов		183 976	63 884
5.1	Денежные средства и их эквиваленты на начало отчетного года		128 956	65 072
5.2	Денежные средства и их эквиваленты на конец отчетного периода	1.4	312 932	128 956

Председатель Правления

Ольманин Владимир Сергеевич

Главный бухгалтер

подпись

Метелева Анна Михайловна

подпись

Исполнитель: Цепилова Любовь Николаевна

Телефон: 431 964 199

08 апреля 2016 г.

