

№Б-28 от 31 марта 2017 года

**АУДИТОРСКОЕ ЗАКЛЮЧЕНИЕ
НЕЗАВИСИМОГО АУДИТОРА**

Акционерам АКЦИОНЕРНОГО КОММЕРЧЕСКОГО БАНКА "ЧУВАШКРЕДИТПРОМБАНК"
(Публичное акционерное общество)

**ЗАКЛЮЧЕНИЕ ПО РЕЗУЛЬТАТАМ АУДИТА
БУХГАЛТЕРСКОЙ (ФИНАНСОВОЙ) ОТЧЕТНОСТИ**

Мнение

Мы провели аудит прилагаемой годовой бухгалтерской (финансовой) отчетности АКЦИОНЕРНОГО КОММЕРЧЕСКОГО БАНКА "ЧУВАШКРЕДИТПРОМБАНК" (Публичное акционерное общество) (ОГРН 10221000000064, 428000, Чувашская Республика, г. Чебоксары, Проспект Московский, д.3), состоящей из:

- бухгалтерского баланса (публикуемая форма) на 1 января 2017 года;
- отчета о финансовых результатах (публикуемая форма) за 2016 год;
- отчета об уровне достаточности капитала для покрытия рисков, величине резервов на возможные потери по ссудам и иным активам (публикуемая форма) на 1 января 2017 года;
- сведений об обязательных нормативах, показателе финансового рычага и нормативе краткосрочной ликвидности (публикуемая форма) на 1 января 2017 года;
- отчета о движении денежных средств (публикуемая форма) за 2016 год;
- пояснительной информации.


По нашему мнению, за исключением влияния вопроса, изложенного в разделе "Основание для выражения мнения с оговоркой" настоящего заключения, прилагаемая годовая бухгалтерская (финансовая) отчетность отражает достоверно во всех существенных отношениях финансовое положение АКЦИОНЕРНОГО КОММЕРЧЕСКОГО БАНКА "ЧУВАШКРЕДИТПРОМБАНК" (Публичное акционерное общество) по состоянию на 1 января 2017 года, финансовые результаты его деятельности и движение денежных средств за 2016 год в соответствии с правилами составления бухгалтерской (финансовой) отчетности, установленными в Российской Федерации.

Основание для выражения мнения с оговоркой

• По кредитному договору в качестве залога для корректировки резерва по состоянию на 01 января 2017 года были использованы земли сельскохозяйственного назначения. При этом такое имущество не может быть признано обеспечением 2 категории качества для целей корректировки расчетного резерва на возможные потери по ссудам в соответствии с Положением Банка России №254-П "О порядке формирования кредитными организациями резервов на возможные потери по ссудам, по ссудной и приравненной к ней задолженности" в связи с ограничениями на обращение взыскания, установленными Федеральным законом от 16.07.1998 №102-ФЗ "Об ипотеке (залоге недвижимости)".

По состоянию на 01 января 2017 года сумма недосозданного резерва на возможные потери по ссудам составляет 12.475 тыс. руб., что является отклонением от правил составления бухгалтерской отчетности, установленных в Российской Федерации.

• По состоянию на 01 января 2017 в составе требований по прочим операциям отражены просроченные требования к клиенту, по лицевым счетам которого операции отсутствовали с 2011 года. По данному контрагенту созданы резервы в размере 51%. При этом в соответствии с Положением Банка России от 20.03.2006 №283-П "О порядке формирования кредитными организациями резервов на



возможные потери" просроченная задолженность длительностью свыше 30 календарных дней классифицируется в 5 категорию качества.

По состоянию на 01 января 2017 года сумма недосозданного резерва на возможные потери составляет 1.308 тыс. руб., что является отклонением от правил составления бухгалтерской отчетности, установленных в Российской Федерации.

• Инвестиции в дочернюю организацию по состоянию на 01 января 2017 составили 66.150 тыс. руб., в том числе 6.655 тыс. руб. произведено за счет активов, имеющих признаки ненадлежащих. В соответствии с требованиями Положения №283-П данная задолженность должна классифицироваться не выше, чем в 3 категорию качества с формированием резервов на возможные потери в размере не менее 50%.

По состоянию на 01 января 2017 года сумма недосозданного резерва по вложениям в дочернюю организацию составила 33.075 тыс. руб., основной капитал завышен на величину ненадлежащих активов 6.655 тыс.руб. что является отклонением от правил составления бухгалтерской отчетности, установленных в Российской Федерации.

Все вышеуказанные нарушения повлияли на показатели годовой бухгалтерской (финансовой) отчетности:

- показатели статьи Бухгалтерского баланса на 01 января 2017 года "Чистая ссудная задолженность" завышены на сумму 12.475 тыс. руб., статьи "Чистые вложения в ценные бумаги и другие финансовые активы, имеющиеся в наличии для продажи" и "Инвестиции в дочерние и зависимые организации" завышены на сумму 33.075 тыс. руб., статьи "Прочие активы" - на сумму 1.308 тыс. руб., статьи "Неиспользованная прибыль (убыток) за отчетный период" на сумму 46.858 тыс. руб.;

- показатели статьи Отчета о финансовых результатах за 2016 год "Изменение резерва на возможные потери по ссудам, ссудной и приравненной к ней задолженности, средствам, размещенным на корреспондентских счетах, а также начисленным процентным доходам" завышены на сумму 12.475 тыс. руб., статьи "Изменение резерва по прочим потерям" завышены на сумму 34.383 тыс. руб., статьи, отражающие прибыль (убыток) за отчетный период, завышены на сумму 46.858 тыс. руб.

По состоянию на 01 января 2017 года были завышена величина собственных средств (капитала) на 53.513 тыс. руб. и, соответственно, завышены обязательные нормативы.

На дату подписания настоящего аудиторского заключения операциями 2017 года руководством были сформированы все описанные недосозданные резервы на возможные потери.


Мы провели аудит в соответствии с Международными стандартами аудита (МСА). Наша ответственность в соответствии с этими стандартами описана в разделе "Ответственность аудитора за аудит годовой бухгалтерской (финансовой) отчетности" настоящего заключения. Мы являемся независимыми по отношению к аудируемому лицу в соответствии с Правилами независимости аудиторов и аудиторских организаций и Кодексом профессиональной этики аудиторов, соответствующими Кодексу этики профессиональных бухгалтеров, разработанному Советом по международным стандартам этики для профессиональных бухгалтеров, и нами выполнены прочие иные обязанности в соответствии с этими требованиями профессиональной этики. Мы полагаем, что полученные нами аудиторские доказательства являются достаточными и надлежащими, чтобы служить основанием для выражения нашего мнения с оговоркой.

Прочая информация, отличная от годовой бухгалтерской (финансовой) отчетности и аудиторского заключения о ней

Руководство несет ответственность за прочую информацию. Прочая информация включает информацию, содержащуюся в годовом отчете, но не включает годовую бухгалтерскую (финансовую) отчетность и наше аудиторское заключение о ней. Годовой отчет, предположительно, будет нам предоставлен после даты настоящего аудиторского заключения.

Наше мнение о годовой бухгалтерской (финансовой) отчетности не распространяется на прочую информацию, и мы не будем предоставлять вывод, выражающий уверенность в какой-либо форме в отношении данной информации.

В связи с проведением нами аудита годовой бухгалтерской (финансовой) отчетности наша обязанность заключается в ознакомлении с прочей информацией и рассмотрении при этом вопроса, имеются ли существенные несоответствия между прочей информацией и годовой бухгалтерской



(финансовой) отчетностью или нашими знаниями, полученными в ходе аудита, и не содержит ли прочая информация иные признаки существенных искажений.

Если при ознакомлении с годовым отчетом мы приходим к выводу о том, что в нем содержится существенное искажение, мы обязаны сообщить об этом факте.

Ответственность руководства и членов Совета директоров аудируемого лица за годовую бухгалтерскую (финансовую) отчетность

Руководство несет ответственность за подготовку и достоверное представление указанной годовой бухгалтерской (финансовой) отчетности в соответствии с правилами составления бухгалтерской (финансовой) отчетности, установленными в Российской Федерации, и за систему внутреннего контроля, которую руководство считает необходимой для подготовки годовой бухгалтерской (финансовой) отчетности, не содержащей существенных искажений вследствие недобросовестных действий или ошибок.

При подготовке годовой бухгалтерской (финансовой) отчетности руководство несет ответственность за оценку способности аудируемого лица продолжать непрерывно свою деятельность, за раскрытие в соответствующих случаях сведений, относящихся к непрерывности деятельности, и за составление отчетности на основе допущения о непрерывности деятельности, за исключением случаев, когда руководство намеревается ликвидировать аудируемое лицо, прекратить его деятельность или когда у него отсутствует какая-либо иная реальная альтернатива, кроме ликвидации или прекращения деятельности.

Члены Совета директоров несут ответственность за надзор за подготовкой годовой бухгалтерской (финансовой) отчетности аудируемого лица.

Ответственность аудитора за аудит годовой бухгалтерской (финансовой) отчетности

Наша цель состоит в получении разумной уверенности в том, что годовая бухгалтерская (финансовая) отчетность не содержит существенных искажений вследствие недобросовестных действий или ошибок, и в составлении аудиторского заключения, содержащего наше мнение. Разумная уверенность представляет собой высокую степень уверенности, но не является гарантией того, что аудит, проведенный в соответствии с МСА, всегда выявляет существенные искажения при их наличии. Искажения могут быть результатом недобросовестных действий или ошибок и считаются существенными, если можно обоснованно предположить, что в отдельности или в совокупности они могут повлиять на экономические решения пользователей, принимаемые на основе этой годовой бухгалтерской (финансовой) отчетности.

В рамках аудита, проводимого в соответствии с МСА, мы применяем профессиональное суждение и сохраняем профессиональный скептицизм на протяжении всего аудита. Кроме того, мы:

- а) выявляем и оцениваем риски существенного искажения годовой бухгалтерской (финансовой) отчетности вследствие недобросовестных действий или ошибок; разрабатываем и проводим аудиторские процедуры в ответ на эти риски; получаем аудиторские доказательства, являющиеся достаточными и надлежащими, чтобы служить основанием для выражения нашего мнения. Риск необнаружения существенного искажения в результате недобросовестных действий выше, чем риск необнаружения существенного искажения в результате ошибки, так как недобросовестные действия могут включать сговор, подлог, умышленный пропуск, искаженное представление информации или действия в обход системы внутреннего контроля;
- б) получаем понимание системы внутреннего контроля, имеющей значение для аудита, с целью разработки аудиторских процедур, соответствующих обстоятельствам, но не с целью выражения мнения об эффективности системы внутреннего контроля аудируемого лица;
- в) оцениваем надлежащий характер применяемой учетной политики, обоснованность бухгалтерских оценок и соответствующего раскрытия информации, подготовленного руководством аудируемого лица;
- г) делаем вывод о правомерности применения руководством аудируемого лица допущения о непрерывности деятельности, а на основании полученных аудиторских доказательств делаем вывод о том, имеется ли существенная неопределенность в связи с событиями или условиями, в результате которых могут возникнуть значительные сомнения в способности аудируемого лица продолжать непрерывно свою деятельность. Если мы приходим к выводу о наличии существенной неопределенности, мы должны привлечь внимание в нашем аудиторском

заклучении к соответствующему раскрытию информации в годовой бухгалтерской (финансовой) отчетности или, если такое раскрытие информации является ненадлежащим, модифицировать наше мнение. Наши выводы основаны на аудиторских доказательствах, полученных до даты нашего аудиторского заключения. Однако будущие события или условия могут привести к тому, что аудируемое лицо утратит способность продолжать непрерывно свою деятельность;

- д) проводим оценку представления годовой бухгалтерской (финансовой) отчетности в целом, ее структуры и содержания, включая раскрытие информации, а также того, представляет ли годовая бухгалтерская (финансовая) отчетность лежащие в ее основе операции и события так, чтобы было обеспечено их достоверное представление.

Мы осуществляем информационное взаимодействие с членами Совета директоров аудируемого лица, доводя до их сведения, помимо прочего, информацию о запланированном объеме и сроках аудита, а также о существенных замечаниях по результатам аудита, в том числе о значительных недостатках системы внутреннего контроля, которые мы выявляем в процессе аудита.

ОТЧЕТ

О РЕЗУЛЬТАТАХ ПРОВЕРКИ В СООТВЕТСТВИИ С ТРЕБОВАНИЯМИ

ФЕДЕРАЛЬНОГО ЗАКОНА ОТ 02 ДЕКАБРЯ 1990 ГОДА №395- I

"О БАНКАХ И БАНКОВСКОЙ ДЕЯТЕЛЬНОСТИ"

Руководство АКЦИОНЕРНОГО КОММЕРЧЕСКОГО БАНКА "ЧУВАШКРЕДИТПРОМБАНК" (Публичное акционерное общество) (далее - Банк) несет ответственность за выполнение Банком обязательных нормативов, установленных Банком России, а также за соответствие внутреннего контроля и организации систем управления рисками Банка требованиям, предъявляемым Банком России к таким системам.

В соответствии со ст.42 Федерального закона от 02 декабря 1990 года №395- I "О банках и банковской деятельности" в дополнение к аудиту годовой бухгалтерской (финансовой) отчетности АКЦИОНЕРНОГО КОММЕРЧЕСКОГО БАНКА "ЧУВАШКРЕДИТПРОМБАНК" (Публичное акционерное общество) за 2016 год мы провели проверку:

— выполнения Банком по состоянию на 1 января 2017 года обязательных нормативов, установленных Банком России;

— соответствия внутреннего контроля и организации систем управления рисками Банка требованиям, предъявляемым Банком России к таким системам.

Указанная проверка ограничивалась такими выбранными на основе нашего суждения процедурами, как запросы, анализ, изучение документов, сравнение утвержденных Банком требований, порядка и методик с требованиями, предъявляемыми Банком России, а также пересчет и сравнение числовых показателей и иной информации.

В результате проведенной нами проверки установлено следующее:


- 1) в части выполнения Банком обязательных нормативов, установленных Банком России:

значения установленных Банком России обязательных нормативов Банка по состоянию на 1 января 2017 года находились в пределах лимитов, установленных Банком России.

Мы не проводили каких-либо процедур в отношении данных бухгалтерского учета Банка, кроме процедур, которые мы сочли необходимыми для целей выражения мнения о том, отражает ли годовая бухгалтерская (финансовая) отчетность Банка достоверно во всех существенных отношениях его финансовое положение по состоянию на 1 января 2017 года, финансовые результаты его деятельности и движение денежных средств за 2016 год в соответствии с установленными в Российской Федерации правилами составления кредитными организациями годовой бухгалтерской (финансовой) отчетности;

- 2) в части соответствия внутреннего контроля и организации систем управления рисками Банка требованиям, предъявляемым Банком России к таким системам:

- а) в соответствии с требованиями и рекомендациями Банка России по состоянию на 31 декабря 2016 года служба внутреннего аудита Банка подчинена и подотчетна Совету директоров Банка, подразделения управления рисками Банка не были подчинены и не были подотчетны



- подразделениям, принимающим соответствующие риски, руководители службы внутреннего аудита и подразделения управления рисками Банка соответствуют квалификационным требованиям, установленным Банком России;
- б) действующие по состоянию на 31 декабря 2016 года внутренние документы Банка, устанавливающие методики выявления и управления значимыми для Банка кредитными, операционными, рыночными, процентными, правовыми рисками, рисками потери ликвидности и рисками потери деловой репутации, осуществления стресс-тестирования утверждены уполномоченными органами управления Банка в соответствии с требованиями и рекомендациями Банка России;
 - в) наличие в Банке по состоянию на 31 декабря 2016 года системы отчетности по значимым для Банка кредитным, операционным, рыночным, процентным, правовым рискам, рискам потери ликвидности и рискам потери деловой репутации, а также собственным средствам (капиталу) Банка;
 - г) периодичность и последовательность отчетов, подготовленных подразделениями управления рисками Банка и службой внутреннего аудита Банка в течение 2016 года по вопросам управления кредитными, операционными, рыночными, процентными, правовыми рисками, рисками потери ликвидности и рисками потери деловой репутации Банка, соответствовали внутренним документам Банка; указанные отчеты включали результаты наблюдения подразделениями управления рисками Банка и службой внутреннего аудита Банка в отношении оценки эффективности соответствующих методик Банка, а также рекомендации по их совершенствованию;
 - д) по состоянию на 31 декабря 2016 года к полномочиям Совета директоров Банка и его исполнительных органов управления относится контроль соблюдения Банком установленных внутренними документами Банка предельных значений рисков и достаточности собственных средств (капитала). С целью осуществления контроля эффективности применяемых в Банке процедур управления рисками и последовательности их применения в течение 2016 года Совет директоров Банка и его исполнительные органы управления на периодической основе обсуждали отчеты, подготовленные подразделениями управления рисками Банка и службой внутреннего аудита, рассматривали предлагаемые меры по устранению недостатков.

Процедуры в отношении внутреннего контроля и организации систем управления рисками Банка проведены нами исключительно для целей проверки соответствия внутреннего контроля и организации систем управления рисками Банка требованиям, предъявляемым Банком России к таким системам.

Директор ООО "Листик и Партнеры"



Лукьянов Д.А.

Аудиторская организация

Общество с ограниченной ответственностью "Листик и Партнеры"

ОГРН 1027402317920

454091, Российская Федерация, г. Челябинск, ул. Пушкина, д.6-В

Член Саморегулируемой организации аудиторов Ассоциация "Содружество"

ОРНЗ 11606060856

31 марта 2017 года

Код территории по ОКАТО	Код кредитной организации (филиала)	
	по ОКПО	регистрационный номер (/порядковый номер)
97	09286357	1280

БУХГАЛТЕРСКИЙ БАЛАНС
(публикуемая форма)
на 1 января 2017 г.

Кредитной организации **АКЦИОНЕРНЫЙ КОММЕРЧЕСКИЙ БАНК "ЧУВАШКРЕДИТПРОМБАНК"**
(Публичное акционерное общество), АКБ "ЧУВАШКРЕДИТПРОМБАНК" ПАО
Почтовый адрес 428000, Чувашская Республика, г. Чебоксары, Проспект Московский, 3

Код формы по ОКУД 0409806
Квартальная (Годовая)

тыс. руб.

Номер строки	Наименование статьи	Номер пояснения	Данные на отчетную дату	Данные на начало отчетного года
1	2	3	4	5
I. АКТИВЫ				
1	Денежные средства	5.1	421 686	500 606
2	Средства кредитных организаций в Центральном банке Российской Федерации	5.1	274 320	223 887
2.1	Обязательные резервы	5.1	97 086	80 027
3	Средства в кредитных организациях	5.1	190 447	230 356
4	Финансовые активы, оцениваемые по справедливой стоимости через прибыль или убыток	5.2	0	0
5	Чистая ссудная задолженность	5.3	5 159 173	5 057 974
6	Чистые вложения в ценные бумаги и другие финансовые активы, имеющиеся в наличии для продажи	5.4	68 001	2 466
6.1	Инвестиции в дочерние и зависимые организации		66 150	0
7	Чистые вложения в ценные бумаги, удерживаемые до погашения	5.5	0	49 098
8	Требование по текущему налогу на прибыль		12 528	11 556
9	Отложенный налоговый актив		16 697	27 588
10	Основные средства, нематериальные активы и материальные запасы	5.6	635 541	592 662
11	Долгосрочные активы, предназначенные для продажи		0	0
12	Прочие активы	5.7	187 883	147 097
13	Всего активов		6 966 276	6 843 290
II. ПАССИВЫ				
14	Кредиты, депозиты и прочие средства Центрального банка Российской Федерации	5.8	0	0
15	Средства кредитных организаций	5.9	57 059	69 263
16	Средства клиентов, не являющихся кредитными организациями	5.10	6 133 036	6 003 414
16.1	Вклады (средства) физических лиц, в том числе индивидуальных предпринимателей	5.10	4 579	191
17	Финансовые обязательства, оцениваемые по справедливой стоимости через прибыль или убыток			0
18	Выпущенные долговые обязательства	5.11		210



Номер строки	Наименование статьи	Номер пояснения	Данные на отчетную дату	Данные на начало отчетного года
1	2	3	4	5
19	Обязательство по текущему налогу на прибыль		0	0
20	Отложенное налоговое обязательство		11 834	2 481
21	Прочие обязательства	5.12	98 207	92 298
22	Резервы на возможные потери по условным обязательствам кредитного характера, прочим возможным потерям и операциям с резидентами офшорных зон	5.12	3 522	2 539
23	Всего обязательств		6 303 836	6 170 265
III. ИСТОЧНИКИ СОБСТВЕННЫХ СРЕДСТВ				
24	Средства акционеров (участников)	5.13	342 738	342 738
25	Собственные акции (доли), выкупленные у акционеров (участников)		0	0
26	Эмиссионный доход		74 866	74 866
27	Резервный фонд		21 130	21 130
28	Переоценка по справедливой стоимости ценных бумаг, имеющих в наличии для продажи, уменьшенная на отложенное налоговое обязательство (увеличенная на отложенный налоговый актив)		167	0
29	Переоценка основных средств и нематериальных активов, уменьшенная на отложенное налоговое обязательство		27 226	34 032
30	Переоценка обязательств (требований) по выплате долгосрочных вознаграждений		0	0
31	Переоценка инструментов хеджирования		0	0
32	Денежные средства безвозмездного финансирования (вклады в имущество)		0	0
33	Нераспределенная прибыль (непокрытые убытки) прошлых лет		188 101	191 872
34	Неиспользованная прибыль (убыток) за отчетный период		8 212	8 387
35	Всего источников собственных средств		662 440	673 025
IV. ВНЕБАЛАНСОВЫЕ ОБЯЗАТЕЛЬСТВА				
36	Безотзывные обязательства кредитной организации		609 534	408 896
37	Выданные кредитной организацией гарантии и поручительства		8 325	31 237
38	Условные обязательства некредитного характера		0	0

И. о. Председателя Правления

Главный бухгалтер

М.П.



подпись

подпись

Фарбер Инна Владимировна

Игнатъева Наталья Антониновна

Исполнитель: Васильев И.С.
Телефон: (8352) 309-311
31 марта 2017 г.



Код территории по ОКАТО	Код кредитной организации (филиала)	
	по ОКПО	регистрационный номер (порядковый номер)
97	09286357	1280


ОТЧЕТ О ФИНАНСОВЫХ РЕЗУЛЬТАТАХ
(публикуемая форма)
за 2016 г.

Кредитной организацией **АКЦИОНЕРНЫЙ КОММЕРЧЕСКИЙ БАНК "ЧУВАШКРЕДИТПРОМБАНК"**
(Публичное акционерное общество), АКБ "ЧУВАШКРЕДИТПРОМБАНК" ПАО
Почтовый адрес 428000, Чувашская Республика, г. Чебоксары, Проспект Московский, 3

Код формы по ОКУД 0409807
Квартальная (Годовая)

Раздел 1. О прибылях и убытках

тыс. руб.				
Номер строки	Наименование статьи	Номер пояснения	Данные за отчетный период	Данные за соответствующий период прошлого года
1	2	3	4	5
1	Процентные доходы, всего, в том числе:	6.1	812 468	846 622
1.1	от размещения средств в кредитных организациях		64 515	118 727
1.2	от ссуд, предоставленных клиентам, не являющимся кредитными организациями		729 606	711 677
1.3	от оказания услуг по финансовой аренде (лизингу)		0	0
1.4	от вложений в ценные бумаги		18 347	16 218
2	Процентные расходы, всего, в том числе:	6.1	447 731	648 256
2.1	по привлеченным средствам кредитных организаций		6 063	7 809
2.2	по привлеченным средствам клиентов, не являющихся кредитными организациями		441 668	639 863
2.3	по выпущенным долговым обязательствам		0	584
3	Чистые процентные доходы (отрицательная процентная маржа)	6.1	364 737	198 366
4	Изменение резерва на возможные потери по ссудам, ссудной и приравненной к ней задолженности, средствам, размещенным на корреспондентских счетах, а также начисленным процентным доходам, всего, в том числе:	6.7	- 5 217	161 662
4.1	изменение резерва на возможные потери по начисленным процентным доходам		- 757	29 892
5	Чистые процентные доходы (отрицательная процентная маржа) после создания резерва на возможные потери		359 520	360 028
6	Чистые доходы от операций с финансовыми активами, оцениваемыми по справедливой стоимости через прибыль или убыток		418	0
7	Чистые доходы от операций с финансовыми обязательствами, оцениваемыми по справедливой стоимости через прибыль или убыток		0	0
8	Чистые доходы от операций с ценными бумагами, имеющимися в наличии для продажи		- 77	088
9	Чистые доходы от операций с ценными бумагами, удерживаемыми до погашения		266	6
10	Чистые доходы от операций с иностранной валютой	6.2	123 841	8 595
11	Чистые доходы от переоценки иностранной валюты	6.2	- 42 176	6 698



Номер строки	Наименование статьи	Номер пояснения	Данные за отчетный период	Данные за соответствующий период прошлого года
1	2	3	4	5
12	Чистые доходы от операций с драгоценными металлами		0	0
13	Доходы от участия в капитале других юридических лиц		54	176
14	Комиссионные доходы	6.3	165 665	127 357
15	Комиссионные расходы	6.3	35 501	25 883
16	Изменение резерва на возможные потери по ценным бумагам, имеющимся в наличии для продажи	6.7	- 10 953	0
17	Изменение резерва на возможные потери по ценным бумагам, удерживаемым до погашения		0	0
18	Изменение резерва по прочим потерям		- 2 649	- 77 261
19	Прочие операционные доходы	6.4	72 913	59 349
20	Чистые доходы (расходы)		630 088	505 363
21	Операционные расходы	6.5	582 843	479 102
22	Прибыль (убыток) до налогообложения		47 245	26 261
23	Возмещение (расход) по налогам	6.6	39 033	17 874
24	Прибыль (убыток) от продолжающейся деятельности		8 212	8 387
25	Прибыль (убыток) от прекращенной деятельности		0	0
26	Прибыль (убыток) за отчетный период	3.2	8 212	8 387

Раздел 2. О прочем совокупном доходе

тыс. руб.

Номер строки	Наименование статьи	Номер пояснения	Данные за отчетный период	Данные за соответствующий период прошлого года
1	2	3	4	5
1	Прибыль (убыток) за отчетный период		8 212	8 387
2	Прочий совокупный доход (убыток)		X	X
3	Статьи, которые не переклассифицируются в прибыль или убыток, всего, в том числе:		0	34 032
3.1	изменение фонда переоценки основных средств		0	34 032
3.2	изменение фонда переоценки обязательств (требований) по пенсионному обеспечению работников по программам с установленными выплатами		0	0
4	Налог на прибыль, относящийся к статьям, которые не могут быть переклассифицированы в прибыль или убыток		6 806	0
5	Прочий совокупный доход (убыток), который не может быть переклассифицирован в прибыль или убыток, за вычетом налога на прибыль		- 6 806	34 032
6	Статьи, которые могут быть переклассифицированы в прибыль или убыток, всего, в том числе:		167	0
6.1	изменение фонда переоценки финансовых активов, имеющихся в наличии для продажи		167	0
6.2	изменение фонда хеджирования денежных потоков		0	0
7	Налог на прибыль, относящийся к статьям, которые могут быть переклассифицированы в прибыль или убыток			0
8	Прочий совокупный доход (убыток), который может быть переклассифицирован в прибыль или убыток, за вычетом налога на прибыль			



Код территории по ОКАТО	Код кредитной организации (филиала)	
	по ОКПО	регистрационный номер (/порядковый номер)
97	09286357	1280

ОТЧЕТ ОБ УРОВНЕ ДОСТАТОЧНОСТИ КАПИТАЛА ДЛЯ ПОКРЫТИЯ РИСКОВ, ВЕЛИЧИНЕ РЕЗЕРВОВ НА ВОЗМОЖНЫЕ ПОТЕРИ ПО ССУДАМ И ИНЫМ АКТИВАМ
(публикуемая форма)
на 1 января 2017 г.

Кредитной организации (головной кредитной организации банковской группы)
АКЦИОНЕРНЫЙ КОММЕРЧЕСКИЙ БАНК "ЧУВАШКРЕДИТПРОМБАНК" (Публичное акционерное общество), АКБ "ЧУВАШКРЕДИТПРОМБАНК" ПАО
Почтовый адрес 428000, Чувашская Республика, г. Чебоксары, Проспект Московский,3

Код формы по ОКУД 0409808
Квартальная (Годовая)

Раздел 1. Информация об уровне достаточности капитала

тыс. руб.


Номер строки	Наименование инструмента (показателя)	Номер пояснения	Стоимость инструмента (величина показателя) на отчетную дату		Стоимость инструмента (величина показателя) на начало отчетного года	
			включаемая в расчет капитала	не включаемая в расчет капитала в период до 1 января 2018 года	включаемая в расчет капитала	не включаемая в расчет капитала в период до 1 января 2018 года
1	2	3	4	5	6	7
Источники базового капитала						
1	Уставный капитал и эмиссионный доход, всего, в том числе сформированный:	7.2	417 604	X	417 604	X
1.1	обыкновенными акциями (долями)		417 604	X	417 604	X
1.2	привилегированными акциями		0	X	0	X
2	Нераспределенная прибыль (убыток):	7.2	184 847	X	169 556	X
2.1	прошлых лет		188 101	X	191 872	X
2.2	отчетного года		- 3 254	X	- 22 316	X
3	Резервный фонд	7.2	21 130	X	21 130	X
4	Доли уставного капитала, подлежащие поэтапному исключению из расчета собственных средств (капитала)		не применимо	X	не применимо	X
5	Инструменты базового капитала дочерних организаций, принадлежащие третьим сторонам		не применимо	не применимо	не применимо	не применимо
6	Источники базового капитала, итого (строка 1 +/- строка 2 + строка 3 - строка 4 + строка 5)		623 581	X	608 290	X
Показатели, уменьшающие источники базового капитала						
7	Корректировка торгового портфеля		не применимо	не применимо	не применимо	не применимо
8	Деловая репутация (гудвил) за вычетом отложенных налоговых обязательств		0	0	0	0
9	Нематериальные активы (кроме деловой репутации и сумм прав по обслуживанию ипотечных кредитов) за вычетом отложенных	7.2	2 953	1 969		



Номер строки	Наименование инструмента (показателя)	Номер пояснения	Стоимость инструмента (величина показателя) на отчетную дату		Стоимость инструмента (величина показателя) на начало отчетного года	
	налоговых обязательств					
10	Отложенные налоговые активы, зависящие от будущей прибыли		2 910	0	10 043	0
11	Резервы хеджирования денежных потоков		не применимо	не применимо	не применимо	не применимо
12	Недосозданные резервы на возможные потери		0	0	0	0
13	Доход от сделок секьюритизации		не применимо	не применимо	не применимо	не применимо
14	Доходы и расходы, связанные с изменением кредитного риска по обязательствам, оцениваемым по справедливой стоимости		не применимо	не применимо	не применимо	не применимо
15	Активы пенсионного плана с установленными выплатами		не применимо	не применимо	не применимо	не применимо
16	Вложения в собственные акции (доли)		0	0	0	0
17	Взаимное перекрестное владение акциями (долями)		не применимо	не применимо	не применимо	не применимо
18	Несущественные вложения в инструменты базового капитала финансовых организаций		0	0	0	0
19	Существенные вложения в инструменты базового капитала финансовых организаций		2 745	0	0	0
20	Права по обслуживанию ипотечных кредитов		не применимо	не применимо	не применимо	не применимо
21	Отложенные налоговые активы, не зависящие от будущей прибыли		0	0	0	0
22	Совокупная сумма существенных вложений и отложенных налоговых активов в части, превышающей 15 процентов от величины базового капитала, всего, в том числе:		0	0	0	0
23	существенные вложения в инструменты базового капитала финансовых организаций		0	0	0	0
24	права по обслуживанию ипотечных кредитов		не применимо	не применимо	не применимо	не применимо
25	отложенные налоговые активы, не зависящие от будущей прибыли		0	0	0	0
26	Иные показатели, уменьшающие источники базового капитала, установленные Банком России, всего, в том числе:		0	0	0	0
26.1	показатели, подлежащие поэтапному исключению из расчета собственных средств (капитала)		0	X	0	X
27	Отрицательная величина добавочного капитала		1 969	X	11	X
28	Показатели, уменьшающие источники базового капитала, итого (сумма строк с 7 по 22 и строк 26 и 27)		10 577	X	10 061	X
29	Базовый капитал, итого (строка 6 - строка 28)	7.1	613 004	X	598 229	X
Источники добавочного капитала						
30	Инструменты добавочного капитала и эмиссионный доход, всего, в том числе:		0	X	0	X
31	классифицируемые как капитал		0	X		
32	классифицируемые как обязательства		0	X		
33	Инструменты добавочного капитала, подлежащие поэтапному исключению из расчета собственных средств (капитала)		не применимо	X	не применимо	X
34	Инструменты добавочного капитала		не применимо	X		



Номер строки	Наименование инструмента (показателя)	Номер пояснения	Стоимость инструмента (величина показателя) на отчетную дату		Стоимость инструмента (величина показателя) на начало отчетного года	
	дочерних организаций, принадлежащие третьим сторонам, всего, в том числе:		применимо		применимо	
35	инструменты добавочного капитала дочерних организаций, подлежащие поэтапному исключению из расчета собственных средств (капитала)		0	X	0	X
36	Источники добавочного капитала, итого (строка 30 + строка 33 + строка 34)		0	X	0	X
Показатели, уменьшающие источники добавочного капитала						
37	Вложения в собственные инструменты добавочного капитала		0	0	0	0
38	Взаимное перекрестное владение инструментами добавочного капитала		не применимо	не применимо	не применимо	не применимо
39	Несущественные вложения в инструменты добавочного капитала финансовых организаций		не применимо	не применимо	не применимо	не применимо
40	Существенные вложения в инструменты добавочного капитала финансовых организаций		0	0	0	0
41	Иные показатели, уменьшающие источники добавочного капитала, установленные Банком России, всего, в том числе:		0	X	0	X
41.1	показатели, подлежащие поэтапному исключению из расчета собственных средств (капитала), всего, из них:		0	X	0	X
41.1.1	нематериальные активы		0	X	0	X
41.1.2	собственные акции (доли), приобретенные (выкупленные) у акционеров (участников)		0	X	0	X
41.1.3	акции (доли) дочерних и зависимых финансовых организаций и кредитных организаций - резидентов		0	X	0	X
41.1.4	источники собственных средств, для формирования которых использованы ненадлежащие активы		0	X	0	X
41.1.5	отрицательная величина дополнительного капитала, сложившаяся в связи с корректировкой величины собственных средств (капитала) на сумму источников дополнительного капитала, сформированных с использованием инвесторами ненадлежащих активов		0	X	0	X
42	Отрицательная величина дополнительного капитала		0	X	0	X
43	Показатели, уменьшающие источники добавочного капитала, итого (сумма строк с 37 по 42)		0	X	0	X
44	Добавочный капитал, итого (строка 36 - строка 43)		0	X	0	X
45	Основной капитал, итого (строка 29 + строка 44)	7.1	613 004	X	598 229	X
Источники дополнительного капитала						
46	Инструменты дополнительного капитала и эмиссионный доход		27 226	X		
47	Инструменты дополнительного капитала, подлежащие поэтапному исключению из расчета собственных средств (капитала)		191 314	X		
48	Инструменты дополнительного капитала		не	X		



Номер строки	Наименование инструмента (показателя)	Номер пояснения	Стоимость инструмента (величина показателя) на отчетную дату		Стоимость инструмента (величина показателя) на начало отчетного года	
	дочерних организаций, принадлежащие третьим сторонам, всего, в том числе:		применимо		применимо	
49	инструменты дополнительного капитала дочерних организаций, подлежащие поэтапному исключению из расчета собственных средств (капитала)		не применимо	X	не применимо	X
50	Резервы на возможные потери		не применимо	X	не применимо	X
51	Источники дополнительного капитала, итого (строка 46 + строка 47 + строка 48 + строка 50)	7.2	218 540	X	112 419	X
Показатели, уменьшающие источники дополнительного капитала						
52	Вложения в собственные инструменты дополнительного капитала		0	0	0	0
53	Взаимное перекрестное владение инструментами дополнительного капитала		не применимо	не применимо	не применимо	не применимо
54	Несущественные вложения в инструменты дополнительного капитала финансовых организаций		0	0	0	0
55	Существенные вложения в инструменты дополнительного капитала финансовых организаций		0	0	0	0
56	Иные показатели, уменьшающие источники дополнительного капитала, установленные Банком России, всего, в том числе:		0	X	0	X
56.1	показатели, подлежащие поэтапному исключению из расчета собственных средств (капитала), всего, из них:		0	X	0	X
56.1.1	источники капитала, для формирования которых инвесторами использованы ненадлежащие активы		0	X	0	X
56.1.2	просроченная дебиторская задолженность длительностью свыше 30 календарных дней		0	X	0	X
56.1.3	субординированные кредиты, предоставленные кредитным организациям - резидентам		0	X	0	X
56.1.4	превышение совокупной суммы кредитов, банковских гарантий и поручительств, предоставленных своим акционерам (участникам) и инсайдерам, над ее максимальным размером		0	X	0	X
56.1.5	вложения в сооружение и приобретение основных средств и материальных запасов		0	X	0	X
56.1.6	разница между действительной стоимостью доли, причитающейся вышедшим из общества участникам, и стоимостью, по которой доля была реализована другому участнику		0	X	0	X
57	Показатели, уменьшающие источники дополнительного капитала, итого (сумма строк с 52 по 56)		0	X	0	X
58	Дополнительный капитал, итого (строка 51 - строка 57)	7.2	218 540	X		
59	Собственные средства (капитал), итого (строка 45 + строка 58)	7.2	831 544	X		
60	Активы, взвешенные по уровню риска:		X	X		
60.1	подлежащие поэтапному исключению из		1 969	X		



Номер строки	Наименование инструмента (показателя)	Номер пояснения	Стоимость инструмента (величина показателя) на отчетную дату		Стоимость инструмента (величина показателя) на начало отчетного года	
	расчета собственных средств (капитала)					
60.2	необходимые для определения достаточности базового капитала		6 685 563	X	6 441 035	X
60.3	необходимые для определения достаточности основного капитала		6 685 563	X	6 441 035	X
60.4	необходимые для определения достаточности собственных средств (капитала)		6 719 595	X	6 475 067	X
Показатели достаточности собственных средств (капитала) и надбавки к нормативам достаточности собственных средств (капитала), процент						
61	Достаточность базового капитала (строка 29 : строка 60.2)		9,1691	X	9,2878	X
62	Достаточность основного капитала (строка 45 : строка 60.3)		9,1691	X	9,2878	X
63	Достаточность собственных средств (капитала) (строка 59 : строка 60.4)		12,3749	X	10,9751	X
64	Надбавки к нормативам достаточности собственных средств (капитала), всего, в том числе:		0,6250	X	0,0000	X
65	надбавка поддержания достаточности капитала		0,6250	X	0,0000	X
66	антициклическая надбавка		0,0000	X	0,0000	X
67	надбавка за системную значимость банков		0,0000	X	0,0000	X
68	Базовый капитал, доступный для направления на поддержание надбавок к нормативам достаточности собственных средств (капитала)		3,1690	X	0,00	X
Нормативы достаточности собственных средств (капитала), процент						
69	Норматив достаточности базового капитала		4,5	X	5,0	X
70	Норматив достаточности основного капитала		6,0	X	6,0	X
71	Норматив достаточности собственных средств (капитала)		8,0	X	10,0	X
Показатели, принимаемые в уменьшение источников капитала, не превышающие установленные пороги существенности						
72	Несущественные вложения в инструменты капитала финансовых организаций		0	X	0	X
73	Существенные вложения в инструменты капитала финансовых организаций		0	X	0	X
74	Права по обслуживанию ипотечных кредитов		не применимо	X	не применимо	X
75	Отложенные налоговые активы, не зависящие от будущей прибыли		0	X	0	X
Ограничения на включения в расчет дополнительного капитала резервов на возможные потери						
76	Резервы на возможные потери, включаемые в расчет дополнительного капитала, в отношении позиций, для расчета кредитного риска по которым применяется стандартизированный подход		не применимо	X	не применимо	X
77	Ограничения на включение в расчет дополнительного капитала сумм резервов на возможные потери при использовании стандартизированного подхода		не применимо	X	не применимо	X
78	Резервы на возможные потери, включаемые в расчет дополнительного капитала, в отношении позиций, для расчета кредитного риска по которым применяется подход на основе внутренних моделей		не применимо	X	не применимо	X



Номер строки	Наименование инструмента (показателя)	Номер пояснения	Стоимость инструмента (величина показателя) на отчетную дату		Стоимость инструмента (величина показателя) на начало отчетного года	
79	Ограничения на включение в расчет дополнительного капитала сумм резервов на возможные потери при использовании подхода на основе внутренних моделей		не применимо	X	не применимо	X
Инструменты, подлежащие поэтапному исключению из расчета собственных средств (капитала) (применяется с 1 января 2018 года по 1 января 2022 года)						
80	Текущее ограничение на включение в состав источников базового капитала инструментов, подлежащих поэтапному исключению из расчета собственных средств (капитала)			X		X
81	Часть инструментов, не включенная в состав источников базового капитала вследствие ограничения			X		X
82	Текущее ограничение на включение в состав источников добавочного капитала инструментов, подлежащих поэтапному исключению из расчета собственных средств (капитала)			X		X
83	Часть инструментов, не включенная в состав источников добавочного капитала вследствие ограничения			X		X
84	Текущее ограничение на включение в состав источников дополнительного капитала инструментов, подлежащих поэтапному исключению из расчета собственных средств (капитала)			X		X
85	Часть инструментов, не включенная в состав источников дополнительного капитала вследствие ограничения			X		X

Примечание.

Сведения о данных бухгалтерского баланса, являющихся источниками для составления раздела 1 Отчета, приведены в пояснениях № 7.2 сопроводительной информации к форме 0409808.




Раздел 2. Сведения о величине кредитного, операционного и рыночного рисков, покрываемых капиталом

Подраздел 2.1. Кредитный риск при применении стандартизированного подхода

Номер строки	Наименование показателя	Номер пояснения	Данные на отчетную дату				Данные на начало отчетного года			тыс. руб.
			Стоимость активов (инструментов), оцениваемых по стандартизированному подходу	Активы (инструменты) за вычетом сформированных резервов на возможные потери	Стоимость активов (инструментов), взвешенных по уровню риска	Стоимость активов (инструментов), оцениваемых по стандартизированному подходу	Активы (инструменты) за вычетом сформированных резервов на возможные потери	Стоимость активов (инструментов), взвешенных по уровню риска		
1	2	3	4	5	6	7	8	9		
1	Кредитный риск по активам, отраженным на балансовых счетах		6 154 653	5 824 142	4 241 630	5 941 411	5 844 606	4 251 247		
1.1	Активы с коэффициентом риска <1> 0 процентов, всего, из них:		1 146 006	1 146 006	0	724 493	724 493	0		
1.1.1	денежные средства и обязательные резервы, депонированные в Банке России		1 146 006	1 146 006	0	724 493	724 493	0		
1.1.2	кредитные требования и другие требования, обеспеченные гарантиями Российской Федерации, Минфина России и Банка России и залогом государственных долговых ценных бумаг Российской Федерации, Минфина России и Банка России		0	0	0	0	0	0		
1.1.3	кредитные требования и другие требования к центральным банкам или правительствам стран, имеющих страновые оценки "0", "1" <2>, в том числе обеспеченные гарантиями этих стран		0	0	0	0	0	0		
1.2	Активы с коэффициентом риска 20 процентов, всего, из них:		545 632	545 632	109 126	1 086 083	1 086 083	217 217		
	кредитные требования и другие требования к субъектам Российской Федерации, муниципальным образованиям, иным организациям, обеспеченные гарантиями и залогом ценных бумаг субъектов Российской Федерации и муниципальных образований		107 360	106 326	21 265	11 960	11 960	2 392		



Номер строки	Наименование показателя	Номер пояснения	Данные на отчетную дату				Данные на начало отчетного года			
			Стоимость активов (инструментов), оцениваемых по стандартизированному подходу	Активы (инструменты) за вычетом сформированных резервов на возможные потери	Стоимость активов (инструментов), взвешенных по уровню риска	Стоимость активов (инструментов), оцениваемых по стандартизированному подходу	Стоимость активов (инструментов), за вычетом сформированных резервов на возможные потери	Стоимость активов (инструментов), взвешенных по уровню риска		
1	2	3	4	5	6	7	8	9		
1.2.2	кредитные требования и другие требования к центральным банкам или правительствам стран, имеющих страновую оценку "2", в том числе обеспеченные их гарантиями (залогом ценных бумаг)		0	0	0	0	0	0		
1.2.3	кредитные требования и другие требования к кредитным организациям - резидентам стран со страновой оценкой "0", "1", имеющим рейтинг долгосрочной кредитоспособности <3>, в том числе обеспеченные их гарантиями		5 743	5 743	1 149	43	43	9		
1.3	Активы с коэффициентом риска 50 процентов, всего, из них:		0	0	0	0	0	0		
1.3.1	кредитные требования и другие требования в иностранной валюте, обеспеченные гарантиями Российской Федерации, Минфина России и Банка России и залогом государственных долговых ценных бумаг Российской Федерации, Минфина России и Банка России, номинированных в иностранной валюте		0	0	0	0	0	0		
1.3.2	кредитные требования и другие требования к центральным банкам или правительствам стран, имеющих страновую оценку "3", в том числе обеспеченные их гарантиями (залогом ценных бумаг)		0	0	0	0	0	0		
1.3	кредитные требования и другие требования к кредитным организациям - резидентам стран со страновой оценкой "0", "1", не имеющим рейтингов долгосрочной кредитоспособности, и к кредитным		0	0	0	0	0	0		



Номер строки	Наименование показателя	Номер пояснения	Данные на отчетную дату				Данные на начало отчетного года			
			Стоимость активов (инструментов), оцениваемых по стандартизированному подходу	Активы (инструменты) за вычетом сформированных резервов на возможные потери	Стоимость активов (инструментов), взведенных по уровню риска	Стоимость активов (инструментов), оцениваемых по стандартизированному подходу	Активы (инструменты) за вычетом сформированных резервов на возможные потери	Стоимость активов (инструментов), взведенных по уровню риска	Стоимость активов (инструментов), оцениваемых по стандартизированному подходу	Активы (инструменты) за вычетом сформированных резервов на возможные потери
1	2	3	4	5	6	7	8	9		
1.4	Активы с коэффициентом риска 100 процентов, всего, из них:		4 463 015	4 132 504	4 132 504	4 270 129	4 034 030	4 034 030		
1.4.1	кредитные требования к юридическим лицам		1 326 382	1 261 048	1 261 048	1 445 297	1 439 462	1 439 462		
1.4.2	кредитные требования к физическим лицам		2 498 902	2 382 285	2 382 285	2 341 056	2 250 086	2 250 086		
1.5	Активы с коэффициентом риска 150 процентов - кредитные требования и другие требования к центральным банкам или правительствам стран, имеющих страновую оценку "7"		0	0	0	0	0	0		
2	Активы с иными коэффициентами риска всего, в том числе:	X	X	X	X	X	X	X		
2.1	с пониженными коэффициентами риска, всего, в том числе:		220 906	218 432	126 312	150 314	149 955	73 755		
2.1.1	ипотечные ссуды с коэффициентом риска 50 процентов		0	0	0	0	0	0		
2.1.2	ипотечные ссуды с коэффициентом риска 70 процентов		71 160	69 885	48 920	87 886	87 527	61 269		
2.1.3	требования участников клиринга		61 850	61 850	12 370	62 428	62 428	12 486		
2.2	с повышенными коэффициентами риска, всего, в том числе:		961 002	903 708	1 405 080	978 466	824 431	1 232 285		
2.2.1	с коэффициентом риска 110 процентов		30 252	28 439	30 748	124 855	33 555	36 911		
2.2.2	с коэффициентом риска 130 процентов		10 228	10 128	13 166	10 012	9 881	12 845		
2.2.3	с коэффициентом риска 150 процентов		854 372	801 687	1 202 531	832 564	769 960	1 154 941		
2.2.4	с коэффициентом риска 250 процентов		66 150	63 454	158 635	11 035	11 035	27 588		



Номер строки	Наименование показателя	Номер пояснения	Данные на отчетную дату			Данные на начало отчетного года		
			Стоимость активов (инструментов), оцениваемых по стандартизированному подходу	Активы (инструменты) за вычетом сформированных резервов на возможные потери	Стоимость активов (инструментов), взвешенных по уровню риска	Стоимость активов (инструментов), оцениваемых по стандартизированному подходу	Активы (инструменты) за вычетом сформированных резервов на возможные потери	Стоимость активов (инструментов), взвешенных по уровню риска
1	2	3	4	5	6	7	8	9
2.2.5	с коэффициентом риска 1250 процентов, всего, в том числе:		0	0	0	0	0	0
2.2.5.1	по сделкам по услуге ипотечным агентам или специализированным обществам денежных требований, в том числе удостоверенных закладными		0	0	0	0	0	0
3	Кредиты на потребительские цели, всего, в том числе:		0	0	0	0	0	0
3.1	с коэффициентом риска 140 процентов		0	0	0	0	0	0
3.2	с коэффициентом риска 170 процентов		0	0	0	0	0	0
3.3	с коэффициентом риска 200 процентов		0	0	0	0	0	0
3.4	с коэффициентом риска 300 процентов		0	0	0	0	0	0
3.5	с коэффициентом риска 600 процентов		0	0	0	0	0	0
4	Кредитный риск по условным обязательствам кредитного характера, всего, в том числе:		370 758	367 236	13 331	265 724	263 185	35 098
4.1	по финансовым инструментам с высоким риском		8 325	8 210	8 210	32 559	32 235	32 628
4.2	по финансовым инструментам со средним риском		5 701	5 121	5 121	5 414	4 940	2 470
4.3	по финансовым инструментам с низким риском		0	0	0	0	0	0
4.4	по финансовым инструментам без риска		356 732	353 905	0	227 751	226 010	0
	Кредитный риск по производным финансовым инструментам		0	X	0	0	X	0



Классификация активов по группам риска произведена в соответствии с пунктом 2.3 Инструкции Банка России № 139-И.

<2> Страновые оценки указаны в соответствии классификацией экспортных кредитных агентств, участвующих в Соглашении стран - членов Организации экономического сотрудничества и развития (ОЭСР) "Об основных принципах предоставления экспортных кредитов, имеющих официальную поддержку" (информация о страновых оценках публикуется на официальном сайте Банка России в информационно-телекоммуникационной сети "Интернет" в разделе "Банковский надзор").

<3> Рейтинги долгосрочной кредитоспособности кредитной организации определяются на основе присвоенных международными рейтинговыми агентствами рейтингов: Standard & Poor's или Fitch Rating's либо Moody's Investors Service.

Подраздел 2.1.1. Кредитный риск при применении подхода на основе внутренних рейтингов

Номер строки	Наименование показателя	Номер пояснения	Данные на отчетную дату			Данные на начало отчетного года			тыс. руб.
			Стоимость активов (инструментов), оцениваемых по подходу на основе внутренних рейтингов	Активы (инструменты) за вычетом сформированных резервов на возможные потери	Совокупная величина кредитного риска	Стоимость активов (инструментов), оцениваемых по подходу на основе внутренних рейтингов	Активы (инструменты) за вычетом сформированных резервов на возможные потери	Совокупная величина кредитного риска	
1	2	3	4	5	6	7	8	9	
1	Кредитный риск, рассчитанный с использованием базового подхода на основе внутренних рейтингов								
2	Кредитный риск, рассчитанный с использованием продвинутого подхода на основе внутренних рейтингов								

тыс. руб.



Подраздел 2.2. Операционный риск

Номер строки	Наименование показателя	Номер пояснения	тыс. руб. (кол-во)	
			Данные на отчетную дату	Данные на начало отчетного года
1	2	3	4	5
6	Операционный риск, всего, в том числе:	10.3	70 396	70 220
6.1	доходы для целей расчета капитала на покрытие операционного риска, всего, в том числе:		469 308	468 136
6.1.1	чистые процентные доходы		285 519	319 775
6.1.2	чистые непроцентные доходы		183 789	148 361
6.2	количество лет, предшествующих дате расчета величины операционного риска		3	3

Подраздел 2.3. Рыночный риск

Номер строки	Наименование показателя	Номер пояснения	тыс. руб.	
			Данные на отчетную дату	Данные на начало отчетного года
1	2	3	4	5
7	Совокупный рыночный риск, всего, в том числе:	10.2	54 917	4 938
7.1	процентный риск, всего, в том числе:		0	0
7.1.1	общий		0	0
7.1.2	специальный		0	0
7.1.3	гамма-риск и вега-риск по опционам, включаемым в расчет процентного риска		0	0
7.2	фондовый риск, всего, в том числе:		292	395
7.2.1	общий		146	197
7.2.2	специальный		146	198
7.2.3	гамма-риск и вега-риск по опционам, включаемым в расчет фондового риска		0	0
7.3	валютный риск, всего, в том числе:		0	0
7.3.1	гамма-риск и вега-риск по опционам, включаемым в расчет валютного риска		0	0
7.4	товарный риск, всего, в том числе:		4 101	0
7.4.1	основной товарный риск		3 418	0
7.4.2	дополнительный товарный риск		683	0
7.4.3	гамма-риск и вега-риск по опционам, включаемым в расчет товарного риска		0	0

Раздел 3. Информация о величине резервов на возможные потери по ссудам и иным активам

Номер строки	Наименование показателя	Номер пояснения	тыс. руб.		
			Данные на отчетную дату	Прирост (+)/ снижение (-) за отчетный период	Данные на начало отчетного года
1	2	3	4	5	
1	Фактически сформированные резервы на возможные потери, всего, в том числе:	5.1, 5.3-5.7, 5.12	403 578	10 546	393 032
1.1	по ссудам, ссудной и приравненной к ней задолженности		276 691	- 3 701	279 861



Номер строки	Наименование показателя	Номер пояснения	Данные на отчетную дату	Прирост (+)/ снижение (-) за отчетный период	Данные на начало отчетного года
1	2	3	4	5	6
1.2	по иным балансовым активам, по которым существует риск понесения потерь, и прочим потерям		123 365	12 733	110 632
1.3	по условным обязательствам кредитного характера и ценным бумагам, права на которые удостоверяются депозитариями, не удовлетворяющим критериям Банка России, отраженным на внебалансовых счетах		3 522	983	2 539
1.4	под операции с резидентами офшорных зон		0	0	0

Раздел 4. Информация о показателе финансового рычага

Номер строки	Наименование показателя	Номер пояснения	Значение на отчетную дату	Значение на дату, отстоящую на один квартал от отчетной	Значение на дату, отстоящую на два квартала от отчетной	Значение на дату, отстоящую на три квартала от отчетной
1	2	3	4	5	6	7
1	Основной капитал, тыс. руб.		613 004	594 829	603 268	596 392
2	Величина балансовых активов и внебалансовых требований под риском для расчета показателя финансового рычага, тыс. руб.	8	6 859 878	6 899 433	6 909 748	6 582 296
3	Показатель финансового рычага по "Базелю III", процент	8	8,9	8,6	8,7	9,1




Раздел 5. Основные характеристики инструментов капитала

Номер строки	Наименование характеристики инструмента	Описание характеристики инструмента	Описание характеристики инструмента	Описание характеристики инструмента	Описание характеристики инструмента
1	2	3	4	5	6
1	Сокращенное фирменное наименование эмитента инструмента капитала	АКБ "ЧУВАШКРЕДИТПРОМБАНК" ПАО	Открытое акционерное общество "Волжская Инвестиционная компания"	Открытое акционерное общество "Волжская Инвестиционная компания"	Общество с ограниченной ответственностью "РЕСУРСМАРКЕТ"
2	Идентификационный номер инструмента	10101280B	не применимо	не применимо	не применимо
3	Применимое право	Россия	Россия	Россия	Россия
Регулятивные условия					
4	Уровень капитала, в который инструмент включается в течение переходного периода "Базель III"	не применимо	не применимо	не применимо	не применимо
5	Уровень капитала, в который инструмент включается после окончания переходного периода "Базель III"	базовый капитал	дополнительный капитал	дополнительный капитал	дополнительный капитал
6	Уровень консолидации, на котором инструмент включается в капитал	на индивидуальной основе	на индивидуальной основе и уровне банковской группы	на индивидуальной основе и уровне банковской группы	на индивидуальной основе и уровне банковской группы
7	Тип инструмента	обыкновенные акции	субординированный кредит (депозит, заем)	субординированный кредит (депозит, заем)	субординированный кредит (депозит, заем)
8	Стоимость инструмента, включенная в расчет капитала	342 738 тыс. рублей	170 000 тыс. рублей	100 084 тыс. рублей	21 230 тыс. рублей
9	Номинальная стоимость инструмента	342 738 тыс. рублей	70 000 тыс. рублей	1 650 тыс. долларов США	350 тыс. долларов США
10	Классификация инструмента для целей бухгалтерского учета	акционерный капитал	обязательство, учитываемое по амортизированной стоимости	обязательство, учитываемое по балансовой стоимости	обязательство, учитываемое по балансовой стоимости
11	Дата выпуска (привлечения, размещения) инструмента	16.09.2009	22.04.2015	26.11.2015	26.11.2015
12	Наличие срока по инструменту	бессрочный	срочный	срочный	срочный
13	Дата погашения инструмента	без ограничения срока	22.04.2022	26.11.2022	126.11.2022
14	Наличие права досрочного выкупа (погашения) инструмента, согласованного с Банком России	нет	да	да	да



Номер строки	Наименование характеристики инструмента	Описание характеристики инструмента	Описание характеристики инструмента	Описание характеристики инструмента	Описание характеристики инструмента
15	Первоначальная дата (даты) возможной реализации права досрочного выкупа (погашения) инструмента, условия реализации такого права и сумма выкупа (погашения)	не применимо	досрочный возврат не ранее, чем через 5 лет с даты заключения договора	досрочный возврат не ранее, чем через 5 лет с даты заключения договора	досрочный возврат не ранее, чем через 5 лет с даты заключения договора
16	Последующая дата (даты) реализации права досрочного выкупа (погашения) инструмента	не применимо	не применимо	не применимо	не применимо
Проценты/дивиденды/купонный доход					
17	Тип ставки по инструменту	не применимо	фиксированная ставка	фиксированная ставка	фиксированная ставка
18	Ставка	не применимо	9,75	5,50	5,50
19	Наличие условий прекращения выплат дивидендов по обыкновенным акциям	не применимо	нет	не применимо	не применимо
20	Обязательность выплат дивидендов	полностью по усмотрению головной кредитной организации и (или) участника банковской группы	выплата осуществляется обязательно	выплата осуществляется обязательно	выплата осуществляется обязательно
21	Наличие условий, предусматривающих увеличение платежей по инструменту или иных стимулов к досрочному выкупу (погашению) инструмента	нет	нет	нет	нет
22	Характер выплат	некумулятивный	некумулятивный	некумулятивный	некумулятивный
23	Конвертируемость инструмента	неконвертируемый	конвертируемый	конвертируемый	конвертируемый
24	Условия, при наступлении которых осуществляется конвертация инструмента	не применимо	При наступлении одного из двух событий, предусмотренных абзацами 11 и 12 пункта 3.1.8.1.2 Положения "О методике определения величины собственных средств (капитала) кредитных организаций" ("Базель III")" утвержденного Банком России 28.12.2012 N395-П	При наступлении одного из двух событий, предусмотренных абзацами 11 и 12 пункта 3.1.8.1.2 Положения "О методике определения величины собственных средств (капитала) кредитных организаций" ("Базель III")" утвержденного Банком России 28.12.2012 N395-П	При наступлении одного из двух событий, предусмотренных абзацами 11 и 12 пункта 3.1.8.1.2 Положения "О методике определения величины собственных средств (капитала) кредитных организаций" ("Базель III")" утвержденного Банком России 28.12.2012 N395-П
26	Ставка конвертации	не применимо	1,00	1,00	1,00
27	Обязательность конвертации	не применимо	обязательная	обязательная	обязательная



Номер строки	Наименование характеристики инструмента	Описание характеристики инструмента	Описание характеристики инструмента	Описание характеристики инструмента	Описание характеристики инструмента
28	Уровень капитала, в инструмент которого конвертируется инструмент	не применимо	базовый капитал	базовый капитал	базовый капитал
29	Сокращенное фирменное наименование эмитента инструмента, в который конвертируется инструмент	не применимо	"ЧУВАШКРЕДИТПРОМБАНК" ПАО	АКБ "ЧУВАШКРЕДИТПРОМБАНК" ПАО	АКБ "ЧУВАШКРЕДИТПРОМБАНК" ПАО
30	Возможность списания инструмента на покрытие убытков	нет	нет	нет	нет
31	Условия, при наступлении которых осуществляется списание инструмента	не применимо	не применимо	не применимо	не применимо
32	Полное или частичное списание	не применимо	не применимо	не применимо	не применимо
33	Постоянное или временное списание	не применимо	не применимо	не применимо	не применимо
34	Механизм восстановления	не применимо	не применимо	не применимо	не применимо
35	Субординированность инструмента	не применимо	не применимо	не применимо	не применимо
36	Соответствие требованиям Положения Банка России №395-П и Положения Банка России № 509-П	да	да	да	да
37	Описание несоответствий	не применимо	не применимо	не применимо	не применимо

Примечание: полная информация об условиях выпуска (привлечения) инструментов капитала, а также актуальная информация раздела 5 Отчета приведена в разделе "Раскрытие регуляторной информации" сайта kred-bank.ru (ссылка на сайт кредитной организации)



Раздел "Справочно".

Информация о движении резерва на возможные потери по ссудам, ссудной и приравненной к ней задолженности (номер пояснения _____).

1. Формирование (доначисление) резерва в отчетном периоде (тыс. руб.),

всего 574 512 , в том числе вследствие:

1.1. выдачи ссуд	<u>257 183</u> ;
1.2. изменения качества ссуд	<u>308 635</u> ;
1.3. изменения официального курса иностранной валюты по отношению к рублю, установленного Банком России	<u>26</u> ;
1.4. иных причин	<u>8 668</u> .

2. Восстановление (уменьшение) резерва в отчетном периоде (тыс. руб.),

всего 577 682 , в том числе вследствие:

2.1. списания безнадежных ссуд	<u>7 167</u> ;
2.2. погашения ссуд	<u>185 838</u> ;
2.3. изменения качества ссуд	<u>376 109</u> ;
2.4. изменения официального курса иностранной валюты по отношению к рублю, установленного Банком России	<u>85</u> ;
2.5. иных причин	<u>8 483</u> .

И. о. Председателя Правления

Фарбер Инна Владимировна

Главный бухгалтер

подпись

Игнатьева Наталья Антониновна

подпись

М.П.

Исполнитель: Васильев И.С.

Телефон: (8352) 309-311

31 марта 2017 г.



Код территории по ОКАТО	Код кредитной организации (филиала)	
	по ОКПО	регистрационный номер (/порядковый номер)
97	09286357	1280

СВЕДЕНИЯ ОБ ОБЯЗАТЕЛЬНЫХ НОРМАТИВАХ, ПОКАЗАТЕЛЕ ФИНАНСОВОГО РЫЧАГА И НОРМАТИВЕ КРАТКОСРОЧНОЙ ЛИКВИДНОСТИ
(публикуемая форма)
на 1 января 2017 г.

Кредитной организации (головной кредитной организации банковской группы)
АКЦИОНЕРНЫЙ КОММЕРЧЕСКИЙ БАНК "ЧУВАШКРЕДИТПРОМБАНК" (Публичное акционерное общество), АКБ "ЧУВАШКРЕДИТПРОМБАНК" ПАО
Почтовый адрес 428000, Чувашская Республика, г. Чебоксары, Проспект Московский,3

Код формы по ОКУД 0409813
Квартальная (Годовая)

Раздел 1. Сведения об обязательных нормативах

Номер строки	Наименование показателя	Номер пояснения	Нормативное значение	в процентах			
				Фактическое значение			
				на отчетную дату		на начало отчетного года	
1	2	3	4	5		6	
1	Норматив достаточности базового капитала банка (Н1.1), банковской группы (Н20.1)	7.1	Минимум 4,5	9,2		9,3	
2	Норматив достаточности основного капитала банка (Н1.2), банковской группы (Н20.2)	7.1	Минимум 6	9,2		9,3	
3	Норматив достаточности собственных средств (капитала) банка (Н1.0), банковской группы (Н20.0)	7.1	Минимум 8	12,4		11,0	
4	Норматив достаточности собственных средств (капитала) небанковской кредитной организации, имеющей право на осуществление переводов денежных средств без открытия банковских счетов и связанных с ними иных банковских операций (Н1.3)						
5	Норматив мгновенной ликвидности банка (Н2)	10.4	Минимум 15	310,9		98,8	
6	Норматив текущей ликвидности банка (Н3)	10.4	Минимум 50	220,2		122,4	
7	Норматив долгосрочной ликвидности банка (Н4)	10.4	Максимум 120	39,9		35,7	
8	Норматив максимального размера риска на одного заемщика или группу связанных заемщиков (Н6)		Максимум 25	Максимальное	13,5	Максимальное	17,4
				Минимальное	0,0	Минимальное	0,0
9	Норматив максимального размера крупных кредитных рисков банка (Н7), банковской группы (Н22)		Максимум 800	137,4		288,8	
10	Норматив максимального размера кредитов, банковских гарантий и поручительств, предоставленных банком своим участникам (акционерам) (Н9.1)		Максимум 50			0,0	
11	Норматив совокупной величины риска по		Максимум 3			2,6	



Номер строки	Наименование показателя	Номер пояснения	Нормативное значение	Фактическое значение	
				на отчетную дату	на начало отчетного года
1	2	3	4	5	6
	инсайдерам банка (Н10.1)				
12	Норматив использования собственных средств (капитала) банка для приобретения акций (долей) других юридических лиц (Н12), норматив использования собственных средств (капитала) банковской группы для приобретения головной кредитной организацией банковской группы и участниками банковской группы акций (долей) других юридических лиц (Н23)		Максимум 25	7,6	0,0
13	Норматив соотношения суммы ликвидных активов сроком исполнения в ближайшие 30 календарных дней к сумме обязательств РНКО (Н15)				
14	Норматив ликвидности небанковской кредитной организации, имеющей право на осуществление переводов денежных средств без открытия банковских счетов и связанных с ними иных банковских операций (Н15.1)				
15	Норматив максимальной совокупной величины кредитов клиентам - участникам расчетов на завершение расчетов (Н16)				
16	Норматив предоставления РНКО от своего имени и за свой счет кредитов заемщикам, кроме клиентов - участников расчетов (Н16.1)				
17	Норматив минимального соотношения размера ипотечного покрытия и объема эмиссии облигаций с ипотечным покрытием (Н18)				
18	Норматив максимального размера риска на одного заемщика или группу связанных заемщиков банковской группы (Н21)				



Раздел 2. Информация о расчете показателя финансового рычага

Подраздел 2.1. Расчет размера балансовых активов и внебалансовых требований под риском для расчета показателя финансового рычага

Номер строки	Наименование показателя	Номер пояснения	Сумма
1	2	3	4
1	Размер активов в соответствии с бухгалтерским балансом (публикуемая форма), всего		6 966 276
2	Поправка в части вложений в капитал кредитных, финансовых, страховых или иных организаций, отчетные данные которых включаются в консолидированную финансовую отчетность, но не включаются в расчет величины собственных средств (капитала), обязательных нормативов и размеров (лимитов) открытых валютных позиций банковской группы		не применимо для отчетности кредитной организации как юридического лица
3	Поправка в части фидуциарных активов, отражаемых в соответствии с правилами бухгалтерского учета, но не включаемых в расчет показателя финансового рычага		0
4	Поправка в части производных финансовых инструментов (ПФИ)		0
5	Поправка в части операций кредитования ценными бумагами		0
6	Поправка в части приведения к кредитному эквиваленту условных обязательств кредитного характера		47 095
7	Прочие поправки		153 499
8	Величина балансовых активов и внебалансовых требований под риском с учетом поправок для расчета показателя финансового рычага, итого		6 859 872

Подраздел 2.2. Таблица расчета показателя финансового рычага

Номер строки	Наименование показателя	Номер пояснения	Сумма
1	2	3	4
Риск по балансовым активам			
1	Величина балансовых активов, всего		6 823 360
2	Уменьшающая поправка на сумму показателей, принимаемых в уменьшение величины источников основного капитала		10 577
3	Величина балансовых активов под риском с учетом поправки (разность строк 1 и 2), итого		6 812 783
Риск по операциям с ПФИ			
4	Текущий кредитный риск по операциям с ПФИ (за вычетом полученной вариационной маржи), всего		0
5	Потенциальный кредитный риск на контрагента по операциям с ПФИ, всего		0
6	Поправка на размер номинальной суммы предоставленного обеспечения по операциям с ПФИ, подлежащей списанию с баланса в соответствии с правилами бухгалтерского учета		в соответствии с российскими правилами бухгалтерского учета неприменимо
7	Уменьшающая поправка на сумму перечисленной вариационной маржи в установленных случаях		0
8	Поправка в части требований банка - участника клиринга к центральному контрагенту по исполнению сделок клиентов		0
9	Поправка для учета кредитного риска в отношении базисного (базового) актива по выпущенным кредитным ПФИ		
10	Уменьшающая поправка в части выпущенных кредитных ПФИ		
11	Величина риска по ПФИ с учетом поправок (сумма строк 4, 5, 9 за вычетом строк 7, 8, 10), итого		



Номер строки	Наименование показателя	Номер пояснения	Сумма
1	2	3	4
Риск по операциям кредитования ценными бумагами			
12	Требования по операциям кредитования ценными бумагами (без учета неттинга), всего		0
13	Поправка на величину неттинга денежной части (требований и обязательств) по операциям кредитования ценными бумагами		0
14	Величина кредитного риска на контрагента по операциям кредитования ценными бумагами		0
15	Величина риска по гарантийным операциям кредитования ценными бумагами		0
16	Требования по операциям кредитования ценными бумагами с учетом поправок (сумма строк 12, 14, 15 за вычетом строки 13), итого		0
Риск по условным обязательствам кредитного характера (КРВ')			
17	Номинальная величина риска по условным обязательствам кредитного характера (КРВ'), всего		367 236
18	Поправка в части применения коэффициентов кредитного эквивалента		320 141
19	Величина риска по условным обязательствам кредитного характера (КРВ') с учетом поправок (разность строк 17 и 18), итого		47 095
Капитал и риски			
20	Основной капитал		613 004
21	Величина балансовых активов и внебалансовых требований под риском для расчета показателя финансового рычага (сумма строк 3, 11, 16, 19), всего		6 859 878
Показатель финансового рычага			
22	Показатель финансового рычага по "Базелю III" (строка 20 : строка 21), процент		8,9

Раздел 3. Информация о расчете норматива краткосрочной ликвидности

тыс. руб.

Номер строки	Наименование показателя	Номер пояснения	Данные на 01.01.2017	
			величина требований (обязательств)	взвешенная величина требований (обязательств)
1	2	3	4	5
ВЫСОКОКАЧЕСТВЕННЫЕ ЛИКВИДНЫЕ АКТИВЫ				
1	Высоколиквидные активы (ВЛА) с учетом дополнительных требований (активов), включенных в числитель Н26 (Н27)		X	
ОЖИДАЕМЫЕ ОТТОКИ ДЕНЕЖНЫХ СРЕДСТВ				
2	Денежные средства физических лиц, всего, в том числе:			
3	стабильные средства			
4	нестабильные средства			
5	Денежные средства клиентов, привлеченные без обеспечения, всего, в том числе:			
6	операционные депозиты			
7	депозиты, не относящиеся к операционным (прочие депозиты)			
8	необеспеченные долговые обязательства			
9	Денежные средства клиентов, привлеченные под обеспечение		X	
10	Дополнительно ожидаемые оттоки денежных средств, всего, в том числе:			



Номер строки	Наименование показателя	Номер пояснения	Данные на 01.01.2017	
			величина требований (обязательств)	взвешенная величина требований (обязательств)
1	2	3	4	5
11	по производным финансовым инструментами и в связи с потенциальной потребностью во внесении дополнительного обеспечения			
12	связанные с потерей фондирования по обеспеченным долговым инструментам			
13	по обязательствам банка по неиспользованным безотзывным и условно отзывным кредитным линиям, и линиям ликвидности			
14	Дополнительно ожидаемые оттоки денежных средств по прочим договорным обязательствам			
15	Дополнительно ожидаемые оттоки денежных средств по прочим условным обязательствам			
16	Суммарный отток денежных средств, итого (строка 2 + строка 5 + строка 9 + строка 10 + строка 14 + строка 15)		X	
ОЖИДАЕМЫЕ ПРИТОКИ ДЕНЕЖНЫХ СРЕДСТВ				
17	По операциям предоставления денежных средств под обеспечение ценными бумагами, включая операции обратного РЕПО			
18	По договорам без нарушения контрактных сроков исполнения обязательств			
19	Прочие притоки			
20	Суммарный приток денежных средств, итого (строка 17 + строка 18 + строка 19)			
СУММАРНАЯ СКОРРЕКТИРОВАННАЯ СТОИМОСТЬ				
21	ВЛА, за вычетом корректировок, рассчитанных с учетом ограничений на максимальную величину ВЛА-2Б и ВЛА-2		X	
22	Чистый ожидаемый отток денежных средств		X	
23	Норматив краткосрочной ликвидности банковской группы (Н26), кредитной организации (Н27), процент		X	

И. о. Председателя Правления

Фарбер Инна Владимировна

Главный бухгалтер

Игнатьева Наталья Антониновна

М.П.

Исполнитель: Васильев И.С.
Телефон: (8352) 309-311
31 марта 2017 г.



Код территории по ОКАТО	Код кредитной организации (филиала)	
	по ОКПО	регистрационный номер (порядковый номер)
97	09286357	1280

ОТЧЕТ О ДВИЖЕНИИ ДЕНЕЖНЫХ СРЕДСТВ
(публикуемая форма)
на 1 января 2017 г.

Кредитной организации **АКЦИОНЕРНЫЙ КОММЕРЧЕСКИЙ БАНК "ЧУВАШКРЕДИТПРОМБАНК"**
(Публичное акционерное общество), АКБ "ЧУВАШКРЕДИТПРОМБАНК" ПАО
Почтовый адрес **428000, Чувашская Республика, г. Чебоксары, Проспект Московский, 3**

Код формы по ОКУД 0409814
Квартальная (Годовая)
тыс. руб.

Номер строки	Наименование статей	Номер пояснения	Денежные потоки за отчетный период	Денежные потоки за соответствующий отчетный период прошлого года
1	2	3	4	5
1	Чистые денежные средства, полученные от (использованные в) операционной деятельности			
1.1	Денежные средства, полученные от (использованные в) операционной деятельности до изменений в операционных активах и обязательствах, всего, в том числе:		95 011	- 33 756
1.1.1	проценты полученные		814 675	879 146
1.1.2	проценты уплаченные		- 461 951	- 609 050
1.1.3	комиссии полученные		165 338	127 818
1.1.4	комиссии уплаченные		- 34 919	- 26 598
1.1.5	доходы за вычетом расходов по операциям с финансовыми активами, оцениваемыми по справедливой стоимости через прибыль или убыток, имеющимися в наличии для продажи		54	2 838
1.1.6	доходы за вычетом расходов по операциям с ценными бумагами, удерживаемыми до погашения		0	195
1.1.7	доходы за вычетом расходов по операциям с иностранной валютой		123 841	8 595
1.1.8	прочие операционные доходы		14 975	59 345
1.1.9	операционные расходы		- 502 540	- 454 860
1.1.10	расход (возмещение) по налогам		-24462	-21185
1.2	Прирост (снижение) чистых денежных средств от операционных активов и обязательств, всего, в том числе:		- 49 725	- 274 759
1.2.1	чистый прирост (снижение) по обязательным резервам на счетах в Банке России		- 17 059	- 22 447
1.2.2	чистый прирост (снижение) по вложениям в ценные бумаги, оцениваемым по справедливой стоимости через прибыль или убыток		- 126	0
1.2.3	чистый прирост (снижение) по ссудной задолженности		- 109 035	- 959 782
1.2.4	чистый прирост (снижение) по прочим активам		- 107 012	- 142 580
1.2.5	чистый прирост (снижение) по кредитам, депозитам и прочим средствам Банка России		0	0
1.2.6	чистый прирост (снижение) по средствам других кредитных организаций		- 12 204	- 12 204
1.2.7	чистый прирост (снижение) по средствам клиентов, не являющихся кредитными организациями		188 124	927 963
1.2.8	чистый прирост (снижение) по финансовым обязательствам, оцениваемым по справедливой стоимости через прибыль или			



Номер строки	Наименование статей	Номер пояснения	Денежные потоки за отчетный период	Денежные потоки за соответствующий отчетный период прошлого года
1	2	3	4	5
	убыток			
1.2.9	чистый прирост (снижение) по выпущенным долговым обязательствам		- 92	- 24 022
1.2.10	чистый прирост (снижение) по прочим обязательствам		7 679	- 16 305
1.3	Итого по разделу 1 (ст. 1.1 + ст. 1.2)		45 286	- 308 515
2	Чистые денежные средства, полученные от (использованные в) инвестиционной деятельности			
2.1	Приобретение ценных бумаг и других финансовых активов, относящихся к категории "имеющиеся в наличии для продажи"		- 444 201	- 178 763
2.2	Выручка от реализации и погашения ценных бумаг и других финансовых активов, относящихся к категории "имеющиеся в наличии для продажи"		403 073	352 491
2.3	Приобретение ценных бумаг, относящихся к категории "удерживаемые до погашения"		- 139 371	- 166 610
2.4	Выручка от погашения ценных бумаг, относящихся к категории "удерживаемые до погашения"		152 358	118 105
2.5	Приобретение основных средств, нематериальных активов и материальных запасов		- 55 139	- 63 002
2.6	Выручка от реализации основных средств, нематериальных активов и материальных запасов		1 011	347
2.7	Дивиденды полученные		54	176
2.8	Итого по разделу 2 (сумма строк с 2.1 по 2.7)		- 82 215	62 744
3	Чистые денежные средства, полученные от (использованные в) финансовой деятельности			
3.1	Взносы акционеров (участников) в уставный капитал		0	0
3.2	Приобретение собственных акций (долей), выкупленных у акционеров (участников)		0	0
3.3	Продажа собственных акций (долей), выкупленных у акционеров (участников)		0	0
3.4	Выплаченные дивиденды		- 2 955	- 7 493
3.5	Итого по разделу 3 (сумма строк с 3.1 по 3.4)		- 2 955	- 7 493
4	Влияние изменений официальных курсов иностранных валют по отношению к рублю, установленных Банком России, на денежные средства и их эквиваленты		- 46 391	49 278
5	Прирост (использование) денежных средств и их эквивалентов		- 86 275	- 203 986
5.1	Денежные средства и их эквиваленты на начало отчетного года		874 822	1 078 808
5.2	Денежные средства и их эквиваленты на конец отчетного периода		788 547	874 822

И. о. Председателя Правления

Фарбер Инна Владимировна

Главный бухгалтер

Игнатьева Наталья Антониновна

М.П.

Исполнитель: Васильев И.С.
Телефон: (8352) 309-311
31 марта 2017 г.

