

**АУДИТОРСКОЕ ЗАКЛЮЧЕНИЕ  
НЕЗАВИСИМОГО АУДИТОРА**

*Акционерам Акционерного общества "Уралприватбанк"*

**ЗАКЛЮЧЕНИЕ ПО РЕЗУЛЬТАТАМ АУДИТА  
БУХГАЛТЕРСКОЙ (ФИНАНСОВОЙ) ОТЧЕТНОСТИ**

**Мнение**

Мы провели аудит прилагаемой годовой бухгалтерской (финансовой) отчетности Акционерного общества "Уралприватбанк" (ОГРН 1026600000602, 620219, г. Екатеринбург, ул. Первомайская, д. 26), состоящей из:

- бухгалтерского баланса (публикуемая форма) на 1 января 2017 года;
- отчета о финансовых результатах (публикуемая форма) за 2016 год;
- отчета об уровне достаточности капитала для покрытия рисков, величине резервов на возможные потери по ссудам и иным активам (публикуемая форма) на 1 января 2017 года;
- сведений об обязательных нормативах, показателе финансового рычага и нормативе краткосрочной ликвидности (публикуемая форма) на 1 января 2017 года;
- отчета о движении денежных средств (публикуемая форма) за 2016 год;
- пояснительной информации.

По нашему мнению, прилагаемая годовая бухгалтерская (финансовая) отчетность отражает достоверно во всех существенных отношениях финансовое положение Акционерного общества "Уралприватбанк" по состоянию на 1 января 2017 года, финансовые результаты его деятельности и движение денежных средств за 2016 год в соответствии с правилами составления бухгалтерской (финансовой) отчетности, установленными в Российской Федерации.

**Основание для выражения мнения**

Мы провели аудит в соответствии с Международными стандартами аудита (МСА). Наша ответственность в соответствии с этими стандартами описана в разделе "Ответственность аудитора за аудит годовой бухгалтерской (финансовой) отчетности" настоящего заключения. Мы являемся независимыми по отношению к аудируемому лицу в соответствии с Правилами независимости аудиторов и аудиторских организаций и Кодексом профессиональной этики аудиторов, соответствующими Кодексу этики профессиональных бухгалтеров, разработанному Советом по международным стандартам этики для профессиональных бухгалтеров, и нами выполнены прочие иные обязанности в соответствии с этими требованиями профессиональной этики. Мы полагаем, что полученные нами аудиторские доказательства являются достаточными и надлежащими, чтобы служить основанием для выражения нашего мнения.

**Прочая информация, отличная от годовой бухгалтерской (финансовой) отчетности и аудиторского заключения о ней**

Руководство несет ответственность за прочую информацию. Прочая информация включает информацию, содержащуюся в годовом отчете, но не включает годовую бухгалтерскую (финансовую) отчетность и наше аудиторское заключение о ней. Годовой отчет, предположительно, будет нам предоставлен после даты настоящего аудиторского заключения.

Наше мнение о годовой бухгалтерской (финансовой) отчетности не распространяется на прочую информацию, и мы не будем предоставлять вывод, выражающий уверенность в какой-либо форме в отношении данной информации.

ООО "Аудит и Партнеры - Москва"  
107031, Россия, г. Москва  
ул. Кузнецкий мост, д.21/5, оф. 605  
8 (495) 626-03-79  
www.uba.ru, info@uba.ru

В связи с проведением нами аудита годовой бухгалтерской (финансовой) отчетности наша обязанность заключается в ознакомлении с прочей информацией и рассмотрении при этом вопроса, имеются ли существенные несоответствия между прочей информацией и годовой бухгалтерской (финансовой) отчетностью или нашими знаниями, полученными в ходе аудита, и не содержит ли прочая информация иные признаки существенных искажений.

Если при ознакомлении с годовым отчетом мы приходим к выводу о том, что в нем содержится существенное искажение, мы обязаны сообщить об этом факте.

#### **Ответственность руководства и членов Совета директоров аудируемого лица за годовую бухгалтерскую (финансовую) отчетность**

Руководство несет ответственность за подготовку и достоверное представление указанной годовой бухгалтерской (финансовой) отчетности в соответствии с правилами составления бухгалтерской (финансовой) отчетности, установленными в Российской Федерации, и за систему внутреннего контроля, которую руководство считает необходимой для подготовки годовой бухгалтерской (финансовой) отчетности, не содержащей существенных искажений вследствие недобросовестных действий или ошибок.

При подготовке годовой бухгалтерской (финансовой) отчетности руководство несет ответственность за оценку способности аудируемого лица продолжать непрерывно свою деятельность, за раскрытие в соответствующих случаях сведений, относящихся к непрерывности деятельности, и за составление отчетности на основе допущения о непрерывности деятельности, за исключением случаев, когда руководство намереется ликвидировать аудируемое лицо, прекратить его деятельность или когда у него отсутствует какая-либо иная реальная альтернатива, кроме ликвидации или прекращения деятельности.

Члены Совета директоров несут ответственность за надзор за подготовкой годовой бухгалтерской (финансовой) отчетности аудируемого лица.

#### **Ответственность аудитора за аудит годовой бухгалтерской (финансовой) отчетности**

Наша цель состоит в получении разумной уверенности в том, что годовая бухгалтерская (финансовая) отчетность не содержит существенных искажений вследствие недобросовестных действий или ошибок, и в составлении аудиторского заключения, содержащего наше мнение. Разумная уверенность представляет собой высокую степень уверенности, но не является гарантией того, что аудит, проведенный в соответствии с МСА, всегда выявляет существенные искажения при их наличии. Искажения могут быть результатом недобросовестных действий или ошибок и считаются существенными, если можно обоснованно предположить, что в отдельности или в совокупности они могут повлиять на экономические решения пользователей, принимаемые на основе этой годовой бухгалтерской (финансовой) отчетности.

В рамках аудита, проводимого в соответствии с МСА, мы применяем профессиональное суждение и сохраняем профессиональный скептицизм на протяжении всего аудита. Кроме того, мы:

- а) выявляем и оцениваем риски существенного искажения годовой бухгалтерской (финансовой) отчетности вследствие недобросовестных действий или ошибок; разрабатываем и проводим аудиторские процедуры в ответ на эти риски; получаем аудиторские доказательства, являющиеся достаточными и надлежащими, чтобы служить основанием для выражения нашего мнения. Риск необнаружения существенного искажения в результате недобросовестных действий выше, чем риск необнаружения существенного искажения в результате ошибки, так как недобросовестные действия могут включать сговор, подлог, умышленный пропуск, искаженное представление информации или действия в обход системы внутреннего контроля;
- б) получаем понимание системы внутреннего контроля, имеющей значение для аудита, с целью разработки аудиторских процедур, соответствующих обстоятельствам, но не с целью выражения мнения об эффективности системы внутреннего контроля аудируемого лица;
- в) оцениваем надлежащий характер применяемой учетной политики, обоснованность бухгалтерских оценок и соответствующего раскрытия информации, подготовленного руководством аудируемого лица;
- г) делаем вывод о правомерности применения руководством аудируемого лица допущения о непрерывности деятельности, а на основании полученных аудиторских доказательств – вывод о том, имеется ли существенная неопределенность в связи с событиями или условиями, в

результате которых могут возникнуть значительные сомнения в способности аудируемого лица продолжать непрерывно свою деятельность. Если мы приходим к выводу о наличии существенной неопределенности, мы должны привлечь внимание в нашем аудиторском заключении к соответствующему раскрытию информации в годовой бухгалтерской (финансовой) отчетности или, если такое раскрытие информации является ненадлежащим, модифицировать наше мнение. Наши выводы основаны на аудиторских доказательствах, полученных до даты нашего аудиторского заключения. Однако будущие события или условия могут привести к тому, что аудируемое лицо утратит способность продолжать непрерывно свою деятельность;

- д) проводим оценку представления годовой бухгалтерской (финансовой) отчетности в целом, ее структуры и содержания, включая раскрытие информации, а также того, представляет ли годовая бухгалтерская (финансовая) отчетность лежащие в ее основе операции и события так, чтобы было обеспечено их достоверное представление.

Мы осуществляем информационное взаимодействие с членами Совета директоров аудируемого лица, доводя до их сведения, помимо прочего, информацию о запланированном объеме и сроках аудита, а также о существенных замечаниях по результатам аудита, в том числе о значительных недостатках системы внутреннего контроля, которые мы выявляем в процессе аудита.

## ОТЧЕТ

### О РЕЗУЛЬТАТАХ ПРОВЕРКИ В СООТВЕТСТВИИ С ТРЕБОВАНИЯМИ

#### ФЕДЕРАЛЬНОГО ЗАКОНА ОТ 02 ДЕКАБРЯ 1990 ГОДА №395-І

#### "О БАНКАХ И БАНКОВСКОЙ ДЕЯТЕЛЬНОСТИ"

Руководство Акционерного общества "Уралприватбанк" (далее - Банк) несет ответственность за выполнение Банком обязательных нормативов, установленных Банком России, а также за соответствие внутреннего контроля и организации систем управления рисками Банка требованиям, предъявляемым Банком России к таким системам.

В соответствии со ст.42 Федерального закона от 02 декабря 1990 года №395-І "О банках и банковской деятельности" в дополнение к аудиту годовой бухгалтерской (финансовой) отчетности Акционерного общества "Уралприватбанк" за 2016 год мы провели проверку:

- выполнения Банком по состоянию на 1 января 2017 года обязательных нормативов, установленных Банком России;
- соответствия внутреннего контроля и организации систем управления рисками Банка требованиям, предъявляемым Банком России к таким системам.

Указанная проверка ограничивалась такими выбранными на основе нашего суждения процедурами, как запросы, анализ, изучение документов, сравнение утвержденных Банком требований, порядка и методик с требованиями, предъявляемыми Банком России, а также пересчет и сравнение числовых показателей и иной информации.

В результате проведенной нами проверки установлено следующее:

- 1) в части выполнения Банком обязательных нормативов, установленных Банком России:

значения установленных Банком России обязательных нормативов Банка по состоянию на 1 января 2017 года находились в пределах лимитов, установленных Банком России.

Мы не проводили каких-либо процедур в отношении данных бухгалтерского учета Банка, кроме процедур, которые мы сочли необходимыми для целей выражения мнения о том, отражает ли годовая бухгалтерская (финансовая) отчетность Банка достоверно во всех существенных отношениях его финансовое положение по состоянию на 1 января 2017 года, финансовые результаты его деятельности и движение денежных средств за 2016 год в соответствии с установленными в Российской Федерации правилами составления кредитными организациями годовой бухгалтерской (финансовой) отчетности;

- 2) в части соответствия внутреннего контроля и организации систем управления рисками Банка требованиям, предъявляемым Банком России к таким системам:

- а) в соответствии с требованиями и рекомендациями Банка России по состоянию на 31 декабря 2016 года служба внутреннего аудита Банка подчинена и подотчетна Совету директоров

Банка, подразделения управления рисками Банка не были подчинены и не были подотчетны подразделениям, принимающим соответствующие риски, руководители службы внутреннего аудита и подразделения управления рисками Банка соответствуют квалификационным требованиям, установленным Банком России;

- б) действующие по состоянию на 31 декабря 2016 года внутренние документы Банка, устанавливающие методики выявления и управления значимыми для Банка кредитными, операционными, рыночными, процентными, правовыми рисками, рисками потери ликвидности и рисками потери деловой репутации, осуществления стресс-тестирования утверждены уполномоченными органами управления Банка в соответствии с требованиями и рекомендациями Банка России;
- в) наличие в Банке по состоянию на 31 декабря 2016 года системы отчетности по значимым для Банка кредитным, операционным, рыночным, процентным, правовым рискам, рискам потери ликвидности и рискам потери деловой репутации, а также собственным средствам (капиталу) Банка;
- г) периодичность и последовательность отчетов, подготовленных подразделениями управления рисками Банка и службой внутреннего аудита Банка в течение 2016 года по вопросам управления кредитными, операционными, рыночными, процентными, правовыми рисками, рисками потери ликвидности и рисками потери деловой репутации Банка, соответствовали внутренним документам Банка; указанные отчеты включали результаты наблюдения подразделениями управления рисками Банка и службой внутреннего аудита Банка в отношении оценки эффективности соответствующих методик Банка, а также рекомендации по их совершенствованию;
- д) по состоянию на 31 декабря 2016 года к полномочиям Совета директоров Банка и его исполнительных органов управления относится контроль соблюдения Банком установленных внутренними документами Банка предельных значений рисков и достаточности собственных средств (капитала). С целью осуществления контроля эффективности применяемых в Банке процедур управления рисками и последовательности их применения в течение 2016 года Совет директоров Банка и его исполнительные органы управления на периодической основе обсуждали отчеты, подготовленные подразделениями управления рисками Банка и службой внутреннего аудита, рассматривали предлагаемые меры по устранению недостатков.

Процедуры в отношении внутреннего контроля и организации систем управления рисками Банка проведены нами исключительно для целей проверки соответствия внутреннего контроля и организации систем управления рисками Банка требованиям, предъявляемым Банком России к таким системам.

Директор ООО "Листик и Партнеры - Москва"

Колчигия Е.В.



#### Аудиторская организация

Общество с ограниченной ответственностью "Листик и Партнеры - Москва"

ОГРН 5107746076500

107031, Российская Федерация, г. Москва, ул. Кузнецкий мост, д.21/5, оф. 605

Член Саморегулируемой организации аудиторов Ассоциация "Содружество"

ОПНЗ 11606061115

31 марта 2017 года

Код территории по ОКАТО	Код кредитной организации (филиала)	
	по ОКПО	регистрационный номер (/порядковый номер)
65	09808005	153

**БУХГАЛТЕРСКИЙ БАЛАНС**  
(публикуемая форма)  
на 1 января 2017 г.

Кредитной организации **Акционерное общество "Уралприватбанк", АО "Уралприватбанк"**  
Почтовый адрес **620219, г. Екатеринбург, ул. Первомайская, д. 26**

Код формы по ОКУД **0409806**  
Квартальная (Годовая)

тыс. руб.

Номер строки	Наименование статьи	Номер пояснения	Данные на отчетную дату	Данные на начало отчетного года
1	2	3	4	5
<b>I. АКТИВЫ</b>				
1	Денежные средства	6.1.1	15 993	10 595
2	Средства кредитных организаций в Центральном банке Российской Федерации	6.1.1	6 449	16 773
2.1	Обязательные резервы	6.1.1	2 281	2 274
3	Средства в кредитных организациях	6.1.1	559 814	47 944
4	Финансовые активы, оцениваемые по справедливой стоимости через прибыль или убыток		0	0
5	Чистая ссудная задолженность	6.1.3	26 424	637 258
6	Чистые вложения в ценные бумаги и другие финансовые активы, имеющиеся в наличии для продажи		0	0
6.1	Инвестиции в дочерние и зависимые организации		0	0
7	Чистые вложения в ценные бумаги, удерживаемые до погашения		0	0
8	Требование по текущему налогу на прибыль		0	0
9	Отложенный налоговый актив		0	0
10	Основные средства, нематериальные активы и материальные запасы	6.1.11, 6.1.12, 6.1.13	18 405	21 058
11	Долгосрочные активы, предназначенные для продажи		0	0
12	Прочие активы	6.1.16	1 307	5 224
13	Всего активов		628 392	738 852
<b>II. ПАССИВЫ</b>				
14	Кредиты, депозиты и прочие средства Центрального банка Российской Федерации		0	0
15	Средства кредитных организаций		0	0
16	Средства клиентов, не являющихся кредитными организациями	6.1.18	249 537	445 780
16.1	Вклады (средства) физических лиц, в том числе индивидуальных предпринимателей	6.1.18	203 476	300 050
17	Финансовые обязательства, оцениваемые по справедливой стоимости через прибыль или убыток		0	0
18	Изыманные долговые обязательства		0	0

Номер строки	Наименование статьи	Номер пояснения	Данные на отчетную дату	Данные на начало отчетного года
1	2	3	4	5
19	Обязательство по текущему налогу на прибыль		0	0
20	Отложенное налоговое обязательство	6.1.22	674	674
21	Прочие обязательства	6.1.23	10 682	4 601
22	Резервы на возможные потери по условным обязательствам кредитного характера, прочим возможным потерям и операциям с резидентами офшорных зон		143	124
23	Всего обязательства		261 036	451 179
<b>III. ИСТОЧНИКИ СОБСТВЕННЫХ СРЕДСТВ</b>				
24	Средства акционеров (участников)	6.1.24	200 000	200 000
25	Собственные акции (доли), выкупленные у акционеров (участников)		0	0
26	Эмиссионный доход		0	0
27	Резервный фонд		30 000	30 000
28	Переоценка по справедливой стоимости ценных бумаг, имеющихся в наличии для продажи, уменьшенная на отложенное налоговое обязательство (увеличенная на отложенный налоговый актив)		0	0
29	Переоценка основных средств и нематериальных активов, уменьшенная на отложенное налоговое обязательство		294	296
30	Переоценка обязательств (требований) по выплате долгосрочных вознаграждений		0	0
31	Переоценка инструментов хеджирования		0	0
32	Денежные средства безвозмездного финансирования (вклады в имущество)		0	0
33	Нераспределенная прибыль (непокрытые убытки) прошлых лет		55 089	60 210
34	Неиспользованная прибыль (убыток) за отчетный период		81 973	- 2 833
35	Всего источников собственных средств		367 356	287 673
<b>IV. ВНЕБАЛАНСОВЫЕ ОБЯЗАТЕЛЬСТВА</b>				
36	Безотзывные обязательства кредитной организации		1 475	9 605
37	Выданные кредитной организацией гарантии и поручительства		274	307
38	Условные обязательства некредитного характера		0	0

Председатель Правления

Главный бухгалтер

М.П.

подпись  
подпись

Болгасова Марьяна Алифигуровна

Поликапова Татьяна Андреевна

Исполнитель: Хазиева Э.Ф.  
Телефон: (343) 385-08-91  
31 марта 2017 г.

Код территории по ОКАТО	Код кредитной организации (филиала)	
	по ОКПО	регистрационный номер (/порядковый номер)
65	09808005	153

**ОТЧЕТ О ФИНАНСОВЫХ РЕЗУЛЬТАТАХ**  
(публикуемая форма)  
за 2016 г.

Кредитной организации Акционерное общество "Уралприватбанк", АО "Уралприватбанк"  
Почтовый адрес 620219, г. Екатеринбург, ул. Первомайская, д. 26

Код формы по ОКУД 0409807  
Квартальная (Годовая)

Раздел I. О прибылях и убытках

тыс. руб.

Номер строки	Наименование статьи	Номер пояснения	Данные за отчетный период	Данные за соответствующий период прошлого года
1	2	3	4	5
1	Процентные доходы, всего, в том числе:	6.2.1	92 923	89 172
1.1	от размещения средств в кредитных организациях	6.2.1	79 225	46 428
1.2	от ссуд, предоставленных клиентам, не являющимся кредитными организациями	6.2.1	13 698	36 746
1.3	от оказания услуг по финансовой аренде (лизингу)		0	0
1.4	от вложений в ценные бумаги		0	5 998
2	Процентные расходы, всего, в том числе:	6.2.1	21 128	33 453
2.1	по привлеченным средствам кредитных организаций		0	4
2.2	по привлеченным средствам клиентов, не являющимся кредитными организациями	6.2.1	21 128	33 449
2.3	по выпущенным долговым обязательствам		0	0
3	Чистые процентные доходы (отрицательная процентная маржа)		71 795	55 719
4	Изменение резерва на возможные потери по ссудам, ссудной и приравненной к ней задолженности, средствам, размещенным на корреспондентских счетах, а также начисленным процентным доходам, всего, в том числе:		1 416	- 2 784
4.1	изменение резерва на возможные потери по начисленным процентным доходам		- 1 706	-2 716
5	Чистые процентные доходы (отрицательная процентная маржа) после создания резерва на возможные потери	6.2.1	73 211	52 935
6	Чистые доходы от операций с финансовыми активами, оцениваемыми по справедливой стоимости через прибыль или убыток		0	0
7	Чистые доходы от операций с финансовыми обязательствами, оцениваемыми по справедливой стоимости через прибыль или убыток		0	0
8	Чистые доходы от операций с ценными бумагами, имеющимися в наличии для продажи		0	- 6 194
9	Чистые доходы от операций с ценными бумагами, удерживаемыми до погашения		0	0
10	Чистые доходы от операций с иностранной валютой		2 572	- 6 355

Номер строки	Наименование статьи	Номер пояснения	Данные за отчетный период	Данные за соответствующий период прошлого года
1	2	3	4	5
11	Чистые доходы от переоценки иностранной валюты	6.2.2	- 3 387	12 651
12	Чистые доходы от операций с драгоценными металлами		0	0
13	Доходы от участия в капитале других юридических лиц		0	0
14	Комиссионные доходы	6.2.1	3 889	9 224
15	Комиссионные расходы	6.2.1	574	5 221
16	Изменение резерва на возможные потери по ценным бумагам, имеющимся в наличии для продажи		0	0
17	Изменение резерва на возможные потери по ценным бумагам, удерживаемым до погашения		0	510
18	Изменение резерва по прочим потерям		- 402	- 883
19	Прочие операционные доходы		61 128	63 758
20	Чистые доходы (расходы)		136 437	120 425
21	Операционные расходы		53 480	121 558
22	Прибыль (убыток) до налогообложения	6.2.1	82 957	- 1 133
23	Возмещение (расход) по налогам	6.2.1, 6.2.3	984	1 700
24	Прибыль (убыток) от продолжающейся деятельности		81 973	- 2 833
25	Прибыль (убыток) от прекращенной деятельности		0	0
26	Прибыль (убыток) за отчетный период		81 973	- 2 833

Раздел 2. О приче<sup>м</sup> совокупном доходе

тыс. руб.

Номер строки	Наименование статьи	Номер пояснения	Данные за отчетный период	Данные за соответствующий период прошлого года
1	2	3	4	5
1	Прибыль (убыток) за отчетный период		81 973	-2 833
2	Прочий совокупный доход (убыток)		X	X
3	Статьи, которые не переклассифицируются в прибыль или убыток, всего, в том числе:		- 2	0
3.1	изменение фонда переоценки основных средств		- 2	0
3.2	изменение фонда переоценки обязательств (требований) по пенсионному обеспечению работников по программам с установленными выплатами		0	0
4	Налог на прибыль, относящийся к статьям, которые не могут быть переклассифицированы в прибыль или убыток		0	0
5	Прочий совокупный доход (убыток), который не может быть переклассифицирован в прибыль или убыток, за вычетом налога на прибыль		- 2	0
6	Статьи, которые могут быть переклассифицированы в прибыль или убыток, всего, в том числе:		0	7 464
6.1	изменение фонда переоценки финансовых активов, имеющихся в наличии для продажи		0	7 464
6.2	изменение фонда хеджирования денежных потоков		0	0
7	Налог на прибыль, относящийся к статьям, которые могут быть переклассифицированы в прибыль или убыток		0	951
8	Прочий совокупный доход (убыток), который может быть переклассифицирован в прибыль или убыток,		0	6 513



Номер строки	Наименование статьи	Номер пояснения	Данные за отчетный период	Данные за соответствующий период прошлого года
1	2	3	4	5
	за вычетом налога на прибыль			
9	Прочий совокупный доход (убыток) за вычетом налога на прибыль		- 2	6 513
10	Финансовый результат за отчетный период		81 971	3 680

Председатель Правления

Болгасова Марьяна Алифнуровна

Главный бухгалтер

Поликанова Татьяна Андреевна



подпись  
подпись

М.П.

Исполнитель: Хазиева Э.Ф.  
Телефон: (343) 385-08-91  
31 марта 2017 г.

Код территории по ОКАТО	Код кредитной организации (филиала)	
	по ОКПО	регистрационный номер (/порядковый номер)
65	09808005	153

**ОТЧЕТ ОБ УРОВНЕ ДОСТАТОЧНОСТИ КАПИТАЛА ДЛЯ ПОКРЫТИЯ РИСКОВ, ВЕЛИЧИНЕ РЕЗЕРВОВ НА ВОЗМОЖНЫЕ ПОТЕРИ ПО ССУДАМ И ИНЫМ АКТИВАМ**  
(публикуемая форма)  
на 1 января 2017 г.

Кредитной организации (головной кредитной организации банковской группы) Акционерное общество "Уралприватбанк", АО "Уралприватбанк"  
Почтовый адрес 620219, г. Екатеринбург, ул. Первомайская, д. 26

Код формы по ОКУД 0409808  
Квартальная (Годовая)

Раздел 1. Информация об уровне достаточности капитала

тыс. руб.

Номер строки	Наименование инструмента (показателя)	Номер пояснения	Стоимость инструмента (величина показателя) на отчетную дату		Стоимость инструмента (величина показателя) на начало отчетного года	
			включаемая в расчет капитала	не включаемая в расчет капитала в период до 1 января 2018 года	включаемая в расчет капитала	не включаемая в расчет капитала в период до 1 января 2018 года
1	2	3	4	5	6	7
<b>Источники базового капитала</b>						
1	Уставный капитал и эмиссионный доход, всего, в том числе сформированный:		200 000	X	200 000	X
1.1	обыкновенными акциями (долями)		200 000	X	200 000	X
1.2	привилегированными акциями		0	X	0	X
2	Нераспределенная прибыль (убыток):		57 378	X	60 210	X
2.1	прошлых лет		57 378	X	60 210	X
2.2	отчетного года		0	X	0	X
3	Резервный фонд		30 000	X	30 000	X
4	Доли уставного капитала, подлежащие поэтапному исключению из расчета собственных средств (капитала)		не применимо	X	не применимо	X
5	Инструменты базового капитала дочерних организаций, принадлежащие третьим сторонам		не применимо	не применимо	не применимо	не применимо
6	Источники базового капитала, итого (строка 1 +/- строка 2 + строка 3 - строка 4 + строка 5)		287 378	X	290 210	X
<b>Показатели, уменьшающие источники базового капитала</b>						
7	Корректировка торгового портфеля		не применимо		не применимо	
8	Деловая репутация (гудвил) за вычетом отложенных налоговых обязательств		0	0	0	0
9	Нематериальные активы (кроме деловой репутации и сумм прав по обслуживанию ипотечных кредитов) за вычетом отложенных		9 133	6 089	966	1 449

Номер строки	Наименование инструмента (показателя)	Номер пояснения	Стоимость инструмента (величина показателя) на отчетную дату		Стоимость инструмента (величина показателя) на начало отчетного года	
	налоговых обязательств					
10	Отложенные налоговые активы, зависящие от будущей прибыли		0	0	0	0
11	Резервы хеджирования денежных потоков		не применимо	не применимо	не применимо	не применимо
12	Недосозданные резервы на возможные потери		0	0	0	0
13	Доход от сделок секьюритизации		не применимо	не применимо	не применимо	не применимо
14	Доходы и расходы, связанные с изменением кредитного риска по обязательствам, оцениваемым по справедливой стоимости		не применимо	не применимо	не применимо	не применимо
15	Активы пенсионного плана с установленными выплатами		не применимо	не применимо	не применимо	не применимо
16	Вложения в собственные акции (доли)		0	0	0	0
17	Взаимное перекрестное владение акциями (долями)		не применимо	не применимо	не применимо	не применимо
18	Несущественные вложения в инструменты базового капитала финансовых организаций		0	0	0	0
19	Существенные вложения в инструменты базового капитала финансовых организаций		0	0	0	0
20	Права по обслуживанию ипотечных кредитов		не применимо	не применимо	не применимо	не применимо
21	Отложенные налоговые активы, не зависящие от будущей прибыли		0	0	0	0
22	Совокупная сумма существенных вложений и отложенных налоговых активов в части, превышающей 15 процентов от величины базового капитала, всего, в том числе:		0	0	0	0
23	существенные вложения в инструменты базового капитала финансовых организаций		0	0	0	0
24	права по обслуживанию ипотечных кредитов		не применимо	не применимо	не применимо	не применимо
25	отложенные налоговые активы, не зависящие от будущей прибыли		0	0	0	0
26	Иные показатели, уменьшающие источники базового капитала, установленные Банком России, всего, в том числе:		2 289	0	16 773	0
26.1	показатели, подлежащие поэтапному исключению из расчета собственных средств (капитала)		0	X	0	X
27	Отрицательная величина добавочного капитала		6 089	X	1 449	X
28	Показатели, уменьшающие источники базового капитала, итого (сумма строк с 7 по 22 и строк 26 и 27)		17 511	X	19 188	X
29	Базовый капитал, итого (строка 6 - строка 28)		269 867	X	271 022	X
Источники добавочного капитала						
30	Инструменты добавочного капитала и эмиссионный доход, всего, в том числе:		0	X	0	X
31	классифицируемые как капитал		0	X	0	X
32	классифицируемые как обязательства		0	X	0	X
33	Инструменты добавочного капитала, подлежащие поэтапному исключению из расчета собственных средств (капитала)		0	X	0	X
34	Инструменты добавочного капитала		0	X	0	X

Номер строки	Наименование инструмента (показателя)	Номер пояснения	Стоимость инструмента (величина показателя) на отчетную дату		Стоимость инструмента (величина показателя) на начало отчетного года	
	дочерних организаций, принадлежащие третьим сторонам, всего, в том числе:					
35	инструменты добавочного капитала дочерних организаций, подлежащие поэтапному исключению из расчета собственных средств (капитала)		не применимо	X	не применимо	X
36	Источники добавочного капитала, итого (строка 30 + строка 33 + строка 34)		0	X	0	X
Показатели, уменьшающие источники добавочного капитала						
37	Вложения в собственные инструменты добавочного капитала		0	0	0	0
38	Взаимное перекрестное владение инструментами добавочного капитала		не применимо	не применимо	не применимо	не применимо
39	Несущественные вложения в инструменты добавочного капитала финансовых организаций		0	0	0	
40	Существенные вложения в инструменты добавочного капитала финансовых организаций		0	0	0	
41	Иные показатели, уменьшающие источники добавочного капитала, установленные Банком России, всего, в том числе:		6 089	X	1 449	X
41.1	показатели, подлежащие поэтапному исключению из расчета собственных средств (капитала), всего, из них:		6 089	X	1 449	X
41.1.1	нематериальные активы		6 089	X	1 449	X
41.1.2	собственные акции (доли), приобретенные (выкупленные) у акционеров (участников)		0	X	0	X
41.1.3	акции (доли) дочерних и зависимых финансовых организаций и кредитных организаций - резидентов		0	X	0	X
41.1.4	источники собственных средств, для формирования которых использованы неадаптированные активы		0	X	0	X
41.1.5	отрицательная величина дополнительного капитала, сложившаяся в связи с корректировкой величины собственных средств (капитала) на сумму источников дополнительного капитала, сформированных с использованием инвесторами неадаптированных активов		0	X	0	X
42	Отрицательная величина дополнительного капитала		0	X	0	X
43	Показатели, уменьшающие источники добавочного капитала, итого (сумма строк с 37 по 42)		6 089	X	1 449	X
44	Добавочный капитал, итого (строка 36 - строка 43)		0	X	0	X
45	Основной капитал, итого (строка 29 + строка 44)		269 867	X	271 022	X
Источники дополнительного капитала						
46	Инструменты дополнительного капитала и эмиссионный доход		82 005	X	60 002	X
47	Инструменты дополнительного капитала, подлежащие поэтапному исключению из расчета собственных средств (капитала)		0	X	0	X
48	Инструменты дополнительного капитала		не	X	не	X

Номер строки	Наименование инструмента (показателя)	Номер пояснения	Стоимость инструмента (величина показателя) на отчетную дату		Стоимость инструмента (величина показателя) на начало отчетного года	
	дочерних организаций, принадлежащие третьим сторонам, всего, в том числе:		применимо		применимо	
49	инструменты дополнительного капитала дочерних организаций, подлежащие поэтапному исключению из расчета собственных средств (капитала)		не применимо	X	не применимо	X
50	Резервы на возможные потери		не применимо	X	не применимо	X
51	Источники дополнительного капитала, итого (строка 46 + строка 47 + строка 48 - строка 50)		82 005	X	60 002	X
Показатели, уменьшающие источники дополнительного капитала						
52	Вложения в собственные инструменты дополнительного капитала		0	0	0	0
53	Взаимное перекрестное владение инструментами дополнительного капитала		не применимо	не применимо	не применимо	не применимо
54	Несущественные вложения в инструменты дополнительного капитала финансовых организаций		0	0	0	0
55	Существенные вложения в инструменты дополнительного капитала финансовых организаций		0	0	0	0
56	Иные показатели, уменьшающие источники дополнительного капитала, установленные Банком России, всего, в том числе:		0	X	0	X
56.1	показатели, подлежащие поэтапному исключению из расчета собственных средств (капитала), всего, из них:		0	X	0	X
56.1.1	источники капитала, для формирования которых инвесторами использованы ненадлежащие активы		0	X	0	X
56.1.2	просроченная дебиторская задолженность длительностью свыше 30 календарных дней		0	X	0	X
56.1.3	субординированные кредиты, предоставленные кредитным организациям - резидентам		0	X	0	X
56.1.4	превышение совокупной суммы кредитов, банковских гарантий и поручительств, предоставленных своим акционерам (участникам) и инсайдерам, над ее максимальным размером		0	X	0	X
56.1.5	вложения в сооружение и приобретение основных средств и материальных запасов		0	X	0	X
56.1.6	разница между действительной стоимостью доли, причитающейся вышедшим из общества участникам, и стоимостью, по которой доля была реализована другому участнику		0	X	0	X
57	Показатели, уменьшающие источники дополнительного капитала, итого (сумма строк с 52 по 56)		0	X	0	X
58	Дополнительный капитал, итого (строка 51 - строка 57)		82 005	X	60 002	X
59	Собственные средства (капитал), итого (строка 45 + строка 58)		351 872	X	331 024	X
60	Активы, взвешенные по уровню риска:		X	X	X	X
60.1	подлежащие поэтапному исключению из		0	X	0	X

Номер строки	Наименование инструмента (показателя)	Номер пояснения	Стоимость инструмента (величина показателя) на отчетную дату		Стоимость инструмента (величина показателя) на начало отчетного года	
	расчета собственных средств (капитала)					
60.2	необходимые для определения достаточности базового капитала		435 051	X	676 630	X
60.3	необходимые для определения достаточности основного капитала		428 962	X	675 181	X
60.4	необходимые для определения достаточности собственных средств (капитала)		428 962	X	675 183	X
Показатели достаточности собственных средств (капитала) и надбавки к нормативам достаточности собственных средств (капитала), процент						
61	Достаточность базового капитала (строка 29 : строка 60.2)		62,0311	X	40,0547	X
62	Достаточность основного капитала (строка 45 : строка 60.3)		62,9116	X	40,1406	X
63	Достаточность собственных средств (капитала) (строка 59 : строка 60.4)		82,0287	X	49,0273	X
64	Надбавки к нормативам достаточности собственных средств (капитала), всего, в том числе:		0,6250	X	не применимо	X
65	надбавка поддержания достаточности капитала		0,6250	X	не применимо	X
66	антициклическая надбавка		0,0000	X	не применимо	X
67	надбавка за системную значимость банков		не применимо	X	не применимо	X
68	Базовый капитал, доступный для направления на поддержание надбавок к нормативам достаточности собственных средств (капитала)		не применимо	X	не применимо	X
Нормативы достаточности собственных средств (капитала), процент						
69	Норматив достаточности базового капитала		4,5	X	5,0	X
70	Норматив достаточности основного капитала		6,0	X	6,0	X
71	Норматив достаточности собственных средств (капитала)		8,0	X	10,0	X
Показатели, принимаемые в уменьшение источников капитала, не превышающие установленные пороги существенности						
72	Несущественные вложения в инструменты капитала финансовых организаций		0	X	0	X
73	Существенные вложения в инструменты капитала финансовых организаций		0	X	0	X
74	Права по обслуживанию ипотечных кредитов		не применимо	X	не применимо	X
75	Отложенные налоговые активы, не зависящие от будущей прибыли		0	X	0	X
Ограничения на включения в расчет дополнительного капитала резервов на возможные потери						
76	Резервы на возможные потери, включаемые в расчет дополнительного капитала, в отношении позиций, для расчета кредитного риска по которым применяется стандартизированный подход		не применимо	X	не применимо	X
77	Ограничения на включение в расчет дополнительного капитала сумм резервов на возможные потери при использовании стандартизированного подхода		не применимо	X	не применимо	X
78	Резервы на возможные потери, включаемые в расчет дополнительного капитала, в отношении позиций, для расчета кредитного		не применимо	X	не применимо	X

Номер строки	Наименование инструмента (показателя)	Номер пояснения	Стоимость инструмента (величина показателя) на отчетную дату		Стоимость инструмента (величина показателя) на начало отчетного года	
	риска по которым применяется подход на основе внутренних моделей					
79	Ограничения на включение в расчет дополнительного капитала сумм резервов на возможные потери при использовании подхода на основе внутренних моделей		не применимо	X	не применимо	X
Инструменты, подлежащие поэтапному исключению из расчета собственных средств (капитала) (применяется с 1 января 2018 года по 1 января 2022 года)						
80	Текущее ограничение на включение в состав источников базового капитала инструментов, подлежащих поэтапному исключению из расчета собственных средств (капитала)			X		X
81	Часть инструментов, не включенная в состав источников базового капитала вследствие ограничения			X		X
82	Текущее ограничение на включение в состав источников добавочного капитала инструментов, подлежащих поэтапному исключению из расчета собственных средств (капитала)			X		X
83	Часть инструментов, не включенная в состав источников добавочного капитала вследствие ограничения			X		X
84	Текущее ограничение на включение в состав источников дополнительного капитала инструментов, подлежащих поэтапному исключению из расчета собственных средств (капитала)			X		X
85	Часть инструментов, не включенная в состав источников дополнительного капитала вследствие ограничения			X		X

Примечание.

Сведения о данных бухгалтерского баланса, являющихся источниками для составления раздела 1 Отчета, приведены в пояснениях № 6.3.4 сопроводительной информации к форме 0409808.

Раздел 2. Сведения о величине кредитного, операционного и рыночного рисков, покрываемых капиталом

Подраздел 2.1. Кредитный риск при применении стандартизированного подхода

тыс. руб.

Помор строки	Пояснение показателя	Номер пояснения	Данные на отчетную дату				Данные на начало отчетного года			тыс. руб.
			Стоимость активов (инструментов), оцениваемых по стандартизированному подходу	Активы (инструменты) за вычетом сформированных резервов на возможные потери	Стоимость активов (инструментов), взвешенных по уровню риска	Стоимость активов (инструментов), оцениваемых по стандартизированному подходу	Активы (инструменты) за вычетом сформированных резервов на возможные потери	Стоимость активов (инструментов), взвешенных по уровню риска		
1	2	3	4	5	6	7	8	9		
1	Кредитный риск по активам, отраженным на балансовых счетах		677 378	610 495	195 493	789 260	719 653	326 840		
1.1	Активы с коэффициентом риска <1> 0 процентов, всего, из них:		22 025	22 025	0	27 368	27 368	0		
1.1.1	денежные средства и обязательные резервы, депонированные в Банке России		22 025	22 025	0	27 368	27 368	0		
1.1.2	кредитные требования и другие требования, обеспеченные гарантиями Российской Федерации, Минфина России и Банка России и залогом государственных облигаций, ценных бумаг Российской Федерации, Минфина России и Банка России		0	0	0	0	0	0		
1.1.3	кредитные требования и другие требования к центральным банкам или правительствам стран, имеющих страновые оценки "0", "1" <2>, в том числе обеспеченные гарантиями этих стран		0	0	0	0	0	0		
1.2	Активы с коэффициентом риска 20 процентов, всего, из них:		491 222	491 221	98 244	456 829	456 806	91 361		
1.2.1	кредитные требования и другие требования к субъектам Российской Федерации, муниципальным образованиям, иным организациям, обеспеченные гарантиями и залогом ценных бумаг субъектов Российской Федерации и муниципальных образований		0	0	0	0	0	0		



Номер строки	Наименование показателя	Номер пометки	Данные на отчетную дату				Данные на начало отчетного года		
			Стоимость активов (инструментов), оцененных по стандартизированному подходу	Активы (инструменты) за вычетом сформированных резервов на возможные потери	Стоимость активов (инструментов), оцененных по уровню риска	Стоимость активов (инструментов), оцененных по стандартизированному подходу	Активы (инструменты) за вычетом сформированных резервов на возможные потери	Стоимость активов (инструментов), оцененных по уровню риска	
1	2	3	4	5	6	7	8	9	
1.2.2	кредитные требования и другие требования к центральным банкам или правительствам стран, имеющих страновую оценку "2", в том числе обеспеченные их гарантиями (залогом ценных бумаг)		0	0	0	0	0	0	
1.2.3	кредитные требования и другие требования к кредитным организациям - резидентам стран со страновой оценкой "0", "1", имеющим рейтинг долгосрочной кредитоспособности <3>, в том числе обеспеченные их гарантиями		0	0	0	0	0	0	
1.3	Активы с коэффициентом риска 50 процентов, всего, из них:		0	0	0	0	0	0	
1.3.1	кредитные требования и другие требования к иностранной валюте, обеспеченные гарантиями Российской Федерации, Минфина России и Банка России и залогом государственных долговых ценных бумаг Российской Федерации, Минфина России и Банка России, номинированных в иностранной валюте		0	0	0	0	0	0	
1.3.2	кредитные требования и другие требования к центральным банкам или правительствам стран, имеющих страновую оценку "3", в том числе обеспеченные их гарантиями (залогом ценных бумаг)		0	0	0	0	0	0	
1.3.3	кредитные требования и другие требования к кредитным организациям - резидентам стран со страновой оценкой "0", "1", не имеющим рейтингов долгосрочной кредитоспособности, и к кредитным организациям - резидентам стран со		0	0	0	0	0	0	

Номер строки	Наименование показателя	Номер пояснения	Данные на отчетную дату				Данные на начало отчетного года		
			Стоимость активов (инструментов), оцениваемых по стандартной процедуре по подходу	Активы (инструменты) за вычетом резервов на возможные потери	Стоимость активов (инструментов), оцениваемых по уровню риска	Стоимость активов (инструментов), оцениваемых по стандартной процедуре по подходу	Активы (инструменты) за вычетом резервов на возможные потери	Стоимость активов (инструментов), оцениваемых по уровню риска	
I	2	3	4	5	6	7	8	9	
	страновой оценкой "2", в том числе обеспеченные их гарантиями								
1.4	Активы с коэффициентом риска 100 процентов, всего, из них:		164 131	97 249	97 249	305 063	235 479	235 479	
1.4.1	Ссудная задолженность и задолженность по процентам юридических лиц		28 559	4 894	4 894	51 502	28 839	28 839	
1.4.2	Ссудная задолженность и задолженность по процентам физических лиц		55 108	20 811	20 811	119 194	88 182	88 182	
1.5	Активы с коэффициентом риска 150 процентов - кредитные требования и другие требования к центральным банкам или правительствам стран, имеющих страновую оценку "7"		0	0	0	0	0	0	
2	Активы с иными коэффициентами риска всего, в том числе:	X	X	X	X	X	X	X	
2.1	с пониженными коэффициентами риска, всего, в том числе:		206	205	103	329	327	164	
2.1.1	ипотечные ссуды с коэффициентом риска 50 процентов		206	205	103	329	327	164	
2.1.2	ипотечные ссуды с коэффициентом риска 70 процентов		0	0	0	0	0	0	
2.1.3	требования участников клиринга		0	0	0	0	0	0	
2.2	с повышенными коэффициентами риска, всего, в том числе:		793	721	937	2 941	2 884	4 068	
2.2.1	с коэффициентом риска 110 процентов		0	0	0	0	0	0	
2.2.2	с коэффициентом риска 130 процентов		792	721	937	1 339	1 291	1 678	
2.2.3	с коэффициентом риска 150 процентов		1	0	0	1 602	1 593	2 390	
2.2.4	с коэффициентом риска 250 процентов		0	0	0	0	0	0	

Номер строки	Наименование показателя	Номер пояснения	Данные на отчетную дату				Данные на начало отчетного года			
			Стоимость активов (инструментов), оцениваемых по стандартизированному подходу	Активы (инструменты) за вычетом сформированных резервов на возможные потери	Стоимость активов (инструментов), оцениваемых по уровню риска	Стоимость активов (инструментов), оцениваемых по стандартизированному подходу	Активы (инструменты) за вычетом сформированных резервов на возможные потери	Стоимость активов (инструментов), оцениваемых по уровню риска		
1	2	3	4	5	6	7	8	9		
2.2.5	с коэффициентом риска 1250 процентов, всего, в том числе:		0	0	0	0	0	0	0	
2.2.5.1	по сделкам по уступке ипотечным агентам или специализированным обществам денежных требований, в том числе удостоверенных закладными		0	0	0	0	0	0	0	
3	Кредиты на потребительские цели, всего, в том числе:		24	23	32	110	106	149		
3.1	с коэффициентом риска 140 процентов		24	23	32	110	106	149		
3.2	с коэффициентом риска 170 процентов		0	0	0	0	0	0	0	
3.3	с коэффициентом риска 200 процентов		0	0	0	0	0	0	0	
3.4	с коэффициентом риска 300 процентов		0	0	0	0	0	0	0	
3.5	с коэффициентом риска 600 процентов		0	0	0	0	0	0	0	
4	Кредитный риск по условным обязательствам кредитного характера, всего, в том числе:		1 749	1 606	322	2 624	2 500	427		
4.1	по финансовым инструментам с высоким риском		274	271	271	307	304	304		
4.2	по финансовым инструментам со средним риском		0	0	0	192	185	104		
4.3	по финансовым инструментам с низким риском		243	233	51	100	96	19		
4.4	по финансовым инструментам без риска		1 232	1 102	0	2 025	1 915	0		
5	Кредитный риск по производным финансовым инструментам		0	X	0	0	X	0		

<1> Классификация активов по группам риска произведена в соответствии с пунктом 2.3 Инструкции Банка России № 139-И.

<> Страновые оценки указаны в соответствии классификацией экспортных кредитных агентств, участвующих в Соглашении стран - членов Организации экономического сотрудничества и развития (ОЭСР) "Об основных принципах предоставления и использования экспортных кредитов, имеющих официальную поддержку" (информация о страновых оценках публикуется на официальном сайте Банка России в информационно-телекоммуникационной сети "Интернет" в разделе "Банковский надзор").  
 <> Рейтинги долгосрочной кредитоспособности кредитной организации определяются на основе присвоенных международными рейтинговыми агентствами рейтингов: Standard & Poor's или Fitch Rating's либо Moody's Investors Service.

Подраздел 2.1.1. Кредитный риск при применении подхода на основе внутренних рейтингов

Порядок строки	Наименование показателя	Номер показателя	Данные на отчетную дату				Данные на начало отчетного года		
			Стоимость активов (инструментов), оцененных по подходу на основе внутренних рейтингов	Активы (инструменты) за вычетом сформированных резервов на возможные потери	Совокупная величина кредитного риска	Стоимость активов (инструментов), оцененных по подходу на основе внутренних рейтингов	Активы (инструменты) за вычетом сформированных резервов на возможные потери	Совокупная величина кредитного риска	
1	2	3	4	5	6	7	8	9	
1	Кредитный риск, рассчитанный с использованием базового подхода на основе внутренних рейтингов								
2	Кредитный риск, рассчитанный с использованием продвинутого подхода на основе внутренних рейтингов								

## Подраздел 2.2. Операционный риск

тыс. руб. (кол-во)

Номер строки	Наименование показателя	Номер пояснения	Данные на отчетную дату	Данные на начало отчетного года
1	2	3	4	5
6	Операционный риск, всего, в том числе:		18 566	25 860
6.1	доходы для целей расчета капитала на покрытие операционного риска, всего, в том числе:		123 772	172 399
6.1.1	чистые процентные доходы		70 422	94 997
6.1.2	чистые непроцентные доходы		53 350	77 402
6.2	количество лет, предшествующих дате расчета величины операционного риска		3	3

## Подраздел 2.3. Рыночный риск

тыс. руб.

Номер строки	Наименование показателя	Номер пояснения	Данные на отчетную дату	Данные на начало отчетного года
1	2	3	4	5
7	Совокупный рыночный риск, всего, в том числе:		0	20 285
7.1	процентный риск, всего, в том числе:		0	0
7.1.1	общий		0	0
7.1.2	специальный		0	0
7.1.3	гамма-риск и вега-риск по опционам, включаемым в расчет процентного риска		0	0
7.2	фондовый риск, всего, в том числе:		0	0
7.2.1	общий		0	0
7.2.2	специальный		0	0
7.2.3	гамма-риск и вега-риск по опционам, включаемым в расчет фондового риска		0	0
7.3	валютный риск, всего, в том числе:		0	1 623
7.3.1	гамма-риск и вега-риск по опционам, включаемым в расчет валютного риска		0	0
7.4	товарный риск, всего, в том числе:		0	0
7.4.1	основной товарный риск		0	0
7.4.2	дополнительный товарный риск		0	0
7.4.3	гамма-риск и вега-риск по опционам, включаемым в расчет товарного риска		0	0

## Раздел 3. Информация о величине резервов на возможные потери по ссудам и иным активам

тыс. руб.

Номер строки	Наименование показателя	Номер пояснения	Данные на отчетную дату	Прирост (+)/ снижение (-) за отчетный период	Данные на начало отчетного года
1	2	3	4	5	6
1	Фактически сформированные резервы на возможные потери, всего, в том числе:		68 290	- 1 504	69 794
1.1	по ссудам, ссудной и приравненной к ней задолженности		64 269	- 1 411	65 680

Номер строки	Наименование показателя	Номер пояснения	Данные на отчетную дату	Прирост (+)/ снижение (-) за отчетный период	Данные на начало отчетного года
1	2	3	4	5	6
1.2	по иным балансовым активам, по которым существует риск понесения потерь, и прочим потерям		3 878	- 112	3 990
1.3	по условным обязательствам кредитного характера и ценным бумагам, права на которые удостоверяются депозитариями, не удовлетворяющим критериям Банка России, отраженным на внебалансовых счетах		143	19	124
1.4	под операции с резидентами офшорных зон		0	0	0

Раздел 4. Информация о показателе финансового рычага

Номер строки	Наименование показателя	Номер пояснения	Значение на отчетную дату	Значение на дату, отстоящую на один квартал от отчетной	Значение на дату, отстоящую на два квартала от отчетной	Значение на дату, отстоящую на три квартала от отчетной
1	2	3	4	5	6	7
1	Основной капитал, тыс. руб.		269 867	282 755	282 667	279 826
2	Величина балансовых активов и внебалансовых требований под риском для расчета показателя финансового рычага, тыс. руб.	6.4.2	611 059	620 691	617 758	604 054
3	Показатель финансового рычага по "Базелю III", процент	6.4.1	44,2	45,6	45,8	46,3

Раздел 5. Основные характеристики инструментов капитала

Номер строки	Наименование характеристики инструмента	Описание характеристики инструмента
1	2	3
1	Сокращенное фирменное наименование эмитента инструмента капитала	АО "Уралприватбанк"
2	Идентификационный номер инструмента	не применимо
3	Применимое право	Россия
Регулятивные условия		
4	Уровень капитала, в который инструмент включается в течение переходного периода "Базель III"	базовый капитал
5	Уровень капитала, в который инструмент включается после окончания переходного периода "Базель III"	базовый капитал
6	Уровень консолидации, на котором инструмент включается в капитал	на индивидуальной основе и уровне банковской группы
7	Тип инструмента	обыкновенные акции
8	Стоимость инструмента, включенная в расчет капитала	200 000 тыс.рублей
9	Номинальная стоимость инструмента	200000 тыс.рублей
10	Классификация инструмента для целей бухгалтерского учета	акционерный капитал
11	Дата выпуска (привлечения, размещения) инструмента	18.01.2002 27.03.2003

Номер строки	Наименование характеристики инструмента	Описание характеристики инструмента
		01.03.2004 14.11.2008
12	Наличие срока по инструменту	бессрочный
13	Дата погашения инструмента	без ограничения срока
14	Наличие права досрочного выкупа (погашения) инструмента, согласованного с Банком России	не применимо
15	Первоначальная дата (даты) возможной реализации права досрочного выкупа (погашения) инструмента, условия реализации такого права и сумма выкупа (погашения)	не применимо
16	Последующая дата (даты) реализации права досрочного выкупа (погашения) инструмента	не применимо
Проценты/дивиденды/купонный доход		
17	Тип ставки по инструменту	не применимо
18	Ставка	не применимо
19	Наличие условий прекращения выплат дивидендов по обыкновенным акциям	не применимо
20	Обязательность выплат дивидендов	полностью по усмотрению головной кредитной организации и (или) участника банковской группы
21	Наличие условий, предусматривающих увеличение платежей по инструменту или иных стимулов к досрочному выкупу (погашению) инструмента	нет
22	Характер выплат	некумулятивный
23	Конвертируемость инструмента	неконвертируемый
24	Условия, при наступлении которых осуществляется конвертация инструмента	не применимо
25	Полная либо частичная конвертация	не применимо
26	Ставка конвертации	не применимо
27	Обязательность конвертации	не применимо
28	Уровень капитала, в инструмент которого конвертируется инструмент	не применимо
29	Сокращенное фирменное наименование эмитента инструмента, в который конвертируется инструмент	не применимо
30	Возможность списания инструмента на покрытие убытков	не применимо
31	Условия, при наступлении которых осуществляется списание инструмента	не применимо
32	Полное или частичное списание	не применимо
33	Постоянное или временное списание	не применимо
34	Механизм восстановления	не применимо
35	Субординированность инструмента	не применимо
36	Соответствие требованиям Положения Банка России №395-П и Положения Банка России № 509-П	да
37	Описание несоответствий	не применимо

Примечание: полная информация об условиях выпуска (привлечения) инструментов капитала, а также актуальная информация раздела 5 Отчета приведена в разделе "Раскрытие регуляторной информации" сайта [urpb.ru](http://urpb.ru)  
(ссылка на сайт кредитной организации)

Раздел "Справочно".

Информация о движении резерва на возможные потери по ссудам, ссудной и приравненной к ней задолженности (номер пояснения \_\_\_\_\_).

1. Формирование (доначисление) резерва в отчетном периоде (тыс. руб.).

всего 23 517 , в том числе вследствие:

1.1. выдачи ссуд	<u>0</u> ;
1.2. изменения качества ссуд	<u>1 073</u> ;
1.3. изменения официального курса иностранной валюты по отношению к рублю, установленного Банком России	<u>0</u> ;
1.4. иных причин	<u>22 444</u> .

2. Восстановление (уменьшение) резерва в отчетном периоде (тыс. руб.).

всего 24 928 , в том числе вследствие:


2.1. списания безнадежных ссуд	<u>0</u> ;
2.2. погашения ссуд	<u>11 604</u> ;
2.3. изменения качества ссуд	<u>31</u> ;
2.4. изменения официального курса иностранной валюты по отношению к рублю, установленного Банком России	<u>0</u> ;
2.5. иных причин	<u>13 293</u> .

Председатель Правления

Болгасова Марьяна Алифнуровна

Главный бухгалтер

Поликанова Татьяна Андреевна



М.П.

Исполнитель: Хазиева З.

Телефон: (343) 385-08-91

31 марта 2017 г.



Код территории по ОКАТО	Код кредитной организации (филиала)	
	по ОКПО	регистрационный номер (/порядковый номер)
65	09808005	153

**СВЕДЕНИЯ ОБ ОБЯЗАТЕЛЬНЫХ НОРМАТИВАХ, ПОКАЗАТЕЛЕ ФИНАНСОВОГО РЫЧАГА  
И НОРМАТИВЕ КРАТКОСРОЧНОЙ ЛИКВИДНОСТИ**

(публикуемая форма)

на 1 января 2017 г.

Кредитной организации (головной кредитной организации банковской группы) **Акционерное общество "Уралприватбанк", АО "Уралприватбанк"**

Почтовый адрес 620219, г. Екатеринбург, ул. Первомайская, д. 26

Код формы по ОКУД 0409813  
Квартальная (Годовая)

Раздел I. Сведения об обязательных нормативах

в процентах

Номер строки	Наименование показателя	Номер пояснения	Нормативное значение	Фактическое значение	
				на отчетную дату	на начало отчетного года
1	2	3	4	5	6
1	Норматив достаточности базового капитала банка (Н1.1), банковской группы (Н20.1)		Минимум 4,5	62,0	40,1
2	Норматив достаточности основного капитала банка (Н1.2), банковской группы (Н20.2)		Минимум 6	62,9	40,1
3	Норматив достаточности собственных средств (капитала) банка (Н1.0), банковской группы (Н20.0)		Минимум 8	82,0	49,0
4	Норматив достаточности собственных средств (капитала) небанковской кредитной организации, имеющей право на осуществление переводов денежных средств без открытия банковских счетов и связанных с ними иных банковских операций (Н1.3)				
5	Норматив мгновенной ликвидности банка (Н2)		Минимум 15	774,1	62,6
6	Норматив текущей ликвидности банка (Н3)		Минимум 50	628,1	152,1
7	Норматив долгосрочной ликвидности банка (Н4)		Максимум 120	2,5	10,9
8	Норматив максимального размера риска на одного заемщика или группу связанных заемщиков (Н6)		Максимум 25	Максимальное 0,7 Минимальное 0,1	Максимальное 0,9 Минимальное 0,2
9	Норматив максимального размера крупных кредитных рисков банка (Н7), банковской группы (Н22)		Максимум 800	0,0	0,0
10	Норматив максимального размера кредитов, банковских гарантий и поручительства, предоставленных банком своим участникам (акционерам) (Н9.1)		Максимум 50	0,0	0,0
11	Норматив совокупной величины риска по		Максимум 3	0,2	0,4

Номер строки	Наименование показателя	Номер пояснения	Нормативное значение	Фактическое значение	
				на отчетную дату	на начало отчетного года
1	2	3	4	5	6
	инсайдерам банка (Н10.1)				
12	Норматив использования собственных средств (капитала) банка для приобретения акций (долей) других юридических лиц (Н12), норматив использования собственных средств (капитала) банковской группы для приобретения головной кредитной организацией банковской группы и участниками банковской группы акций (долей) других юридических лиц (Н23)		Максимум 25	0,0	0,0
13	Норматив соотношения суммы ликвидных активов сроком исполнения в ближайшие 30 календарных дней к сумме обязательств РНКО (Н15)				
14	Норматив ликвидности небанковской кредитной организации, имеющей право на осуществление переводов денежных средств без открытия банковских счетов и связанных с ними иных банковских операций (Н15.1)				
15	Норматив максимальной совокупной величины кредитов клиентам - участникам расчетов на завершение расчетов (Н16)				
16	Норматив предоставления РНКО от своего имени и за свой счет кредитов заемщикам, кроме клиентов - участников расчетов (Н16.1)				
17	Норматив минимального соотношения размера ипотечного покрытия и объема эмиссии облигаций с ипотечным покрытием (Н18)				
18	Норматив максимального размера риска на одного заемщика или группу связанных заемщиков банковской группы (Н21)				

## Раздел 2. Информация о расчете показателя финансового рычага

### Подраздел 2.1. Расчет размера балансовых активов и внебалансовых требований под риском для расчета показателя финансового рычага

тыс. руб.

Номер строки	Наименование показателя	Номер пояснения	Сумма
1	2	3	4
1	Размер активов в соответствии с бухгалтерским балансом (публикуемая форма), всего		628 392
2	Поправка в части вложений в капитал кредитных, финансовых, страховых или иных организаций, отчетные данные которых включаются в консолидированную финансовую отчетность, но не включаются в расчет величины собственных средств (капитала), обязательных нормативов и размеров (лимитов) открытых валютных позиций банковской группы		не применимо для отчетности кредитной организации как юридического лица
3	Поправка в части фидуциарных активов, отражаемых в соответствии с правилами бухгалтерского учета, но не включаемых в расчет показателя финансового рычага		0
4	Поправка в части производных финансовых инструментов (ПФИ)		0
5	Поправка в части операций кредитования ценными бумагами		0
6	Поправка в части приведения к кредитному эквиваленту условных обязательств кредитного характера		432
7	Прочие поправки		17 765
8	Величина балансовых активов и внебалансовых требований под риском с учетом поправок для расчета показателя финансового рычага, итого	6.4.2	611 059

### Подраздел 2.2. Таблица расчета показателя финансового рычага

тыс. руб.

Номер строки	Наименование показателя	Номер пояснения	Сумма
1	2	3	4
<b>Риск по балансовым активам</b>			
1	Величина балансовых активов, всего		625 849
2	Уменьшающая поправка на сумму показателей, принимаемых в уменьшение величины источников основного капитала		15 222
3	Величина балансовых активов под риском с учетом поправки (разность строк 1 и 2), итого		610 627
<b>Риск по операциям с ПФИ</b>			
4	Текущий кредитный риск по операциям с ПФИ (за вычетом полученной вариационной маржи), всего		0
5	Потенциальный кредитный риск на контрагента по операциям с ПФИ, всего		0
6	Поправка на размер номинальной суммы предоставленного обеспечения по операциям с ПФИ, подлежащей списанию с баланса в соответствии с правилами бухгалтерского учета		в соответствии с российскими правилами бухгалтерского учета неприменимо
7	Уменьшающая поправка на сумму перечисленной вариационной маржи в установленных случаях		0
8	Поправка в части требований банка - участника клиринга к центральному контрагенту по исполнению сделок клиентов		0
9	Поправка для учета кредитного риска в отношении базисного (базового) актива по выпущенным кредитным ПФИ		0
10	Уменьшающая поправка в части выпущенных кредитных ПФИ		0
11	Величина риска по ПФИ с учетом поправок (сумма строк 4, 5, 9 за вычетом строк 7, 8, 10), итого		0

Номер строки	Наименование показателя	Номер пояснения	Сумма
1	2	3	4
<b>Риск по операциям кредитования ценными бумагами</b>			
12	Требования по операциям кредитования ценными бумагами (без учета неттинга), всего		0
13	Поправка на величину неттинга денежной части (требований и обязательств) по операциям кредитования ценными бумагами		0
14	Величина кредитного риска на контрагента по операциям кредитования ценными бумагами		0
15	Величина риска по гарантийным операциям кредитования ценными бумагами		0
16	Требования по операциям кредитования ценными бумагами с учетом поправок (сумма строк 12, 14, 15 за вычетом строки 13), итого		0
<b>Риск по условным обязательствам кредитного характера (КРВ')</b>			
17	Номинальная величина риска по условным обязательствам кредитного характера (КРВ'), всего		1 606
18	Поправка в части применения коэффициентов кредитного эквивалента		1 174
19	Величина риска по условным обязательствам кредитного характера (КРВ') с учетом поправок (разность строк 17 и 18), итого		432
<b>Капитал и риски</b>			
20	Основной капитал		269 867
21	Величина балансовых активов и внебалансовых требований под риском для расчета показателя финансового рычага (сумма строк 3, 11, 16, 19), всего	6.4.2	611 059
<b>Показатель финансового рычага</b>			
22	Показатель финансового рычага по "Базелю III" (строка 20 : строка 21), процент	6.4.1	44,2

Раздел 3. Информация о расчете норматива краткосрочной ликвидности

тыс. руб.

Номер строки	Наименование показателя	Номер пояснения	Данные на _____	
			величина требований (обязательств)	взвешенная величина требований (обязательств)
1	2	3	4	5
<b>ВЫСОКОКАЧЕСТВЕННЫЕ ЛИКВИДНЫЕ АКТИВЫ</b>				
1	Высоколиквидные активы (ВЛА) с учетом дополнительных требований (активов), включенных в числитель H26 (H27)		X	
<b>ОЖИДАЕМЫЕ ОТТОКИ ДЕНЕЖНЫХ СРЕДСТВ</b>				
2	Денежные средства физических лиц, всего, в том числе:			
3	стабильные средства			
4	нестабильные средства			
5	Денежные средства клиентов, привлеченные без обеспечения, всего, в том числе:			
6	операционные депозиты			
7	депозиты, не относящиеся к операционным (прочие депозиты)			
8	необеспеченные долговые обязательства			
9	Денежные средства клиентов, привлеченные под обеспечение		X	
10	Дополнительно ожидаемые оттоки денежных средств, всего, в том числе:			


Номер строки	Наименование показателя	Номер пояснения	Данные на _____	
			величина требований (обязательств)	взвешенная величина требований (обязательств)
1	2	3	4	5
11	по производным финансовым инструментами и в связи с потенциальной потребностью во внесении дополнительного обеспечения			
12	связанные с потерей фондирования по обеспеченным долговым инструментам			
13	по обязательствам банка по неиспользованным безотзывным и условно отзывным кредитным линиям и линиям ликвидности			
14	Дополнительно ожидаемые оттоки денежных средств по прочим договорным обязательствам			
15	Дополнительно ожидаемые оттоки денежных средств по прочим условным обязательствам			
16	Суммарный отток денежных средств, итого (строка 2 + строка 5 – строка 9 + строка 10 + строка 14 + строка 15)		X	
<b>ОЖИДАЕМЫЕ ПРИТОКИ ДЕНЕЖНЫХ СРЕДСТВ</b>				
17	По операциям предоставления денежных средств под обеспечение ценными бумагами, включая операции обратного РЕПО			
18	По договорам без нарушения контрактных сроков исполнения обязательств			
19	Прочие притоки			
20	Суммарный приток денежных средств, итого (строка 17 + строка 18 + строка 19)			
<b>СУММАРНАЯ СКОРРЕКТИРОВАННАЯ СТОИМОСТЬ</b>				
21	ВЛА, за вычетом корректировок, рассчитанных с учетом ограничений на максимальную величину ВЛА-2Б и ВЛА-2		X	
22	Чистый ожидаемый отток денежных средств		X	
23	Норматив краткосрочной ликвидности банковской группы (H26), кредитной организации (H27), процент		X	

Председатель Правления

Болгасова Марьяна Алифнуровна

Главный бухгалтер

Поликанова Татьяна Андреевна



М.П.

Исполнитель: Хатисья Э.Ф.  
Телефон: (343) 385-08-91  
31 марта 2017 г.

подпись  
подпись

Код территории по ОКАТО	Код кредитной организации (филиала)	
	по ОКПО	регистрационный номер (порядковый номер)
65	09808005	153

**ОТЧЕТ О ДВИЖЕНИИ ДЕНЕЖНЫХ СРЕДСТВ**  
(публикуемая форма)  
за 2016 г.

Кредитной организации **Акционерное общество "Уралприватбанк", АО "Уралприватбанк"**  
Почтовый адрес **620219, г. Екатеринбург, ул. Первомайская, д. 26**

Код формы по ОКУД **0409814**  
Квартальная (Годовая)  
тыс. руб.

Номер строки	Наименование статей	Номер пояснения	Денежные потоки за отчетный период	Денежные потоки за соответствующий отчетный период прошлого года
1	2	3	4	5
1	<b>Чистые денежные средства, полученные от (использованные в) операционной деятельности</b>			
1.1	Денежные средства, полученные от (использованные в) операционной деятельности до изменений в операционных активах и обязательствах, всего, в том числе:	6.5.4	89 755	6 083
1.1.1	проценты полученные	6.5.4	91 526	97 537
1.1.2	проценты уплаченные	6.5.4	- 18 388	- 30 429
1.1.3	комиссии полученные	6.5.4	3 889	9 224
1.1.4	комиссии уплаченные	6.5.4	- 574	- 5 289
1.1.5	доходы за вычетом расходов по операциям с финансовыми активами, оцениваемыми по справедливой стоимости через прибыль или убыток, имеющимся в наличии для продажи		0	- 3 684
1.1.6	доходы за вычетом расходов по операциям с ценными бумагами, удерживаемыми до погашения		0	0
1.1.7	доходы за вычетом расходов по операциям с иностранной валютой		2 572	- 6 355
1.1.8	прочие операционные доходы	6.5.4	61 070	63 013
1.1.9	операционные расходы	6.5.4	- 49 342	- 115 777
1.1.10	расход (возмещение) по налогам		- 998	- 2 157
1.2	Прирост (снижение) чистых денежных средств от операционных активов и обязательств, всего, в том числе:	6.5.4	425 446	- 250 366
1.2.1	чистый прирост (снижение) по обязательным резервам на счетах в Банке России		- 7	4 025
1.2.2	чистый прирост (снижение) по вложениям в ценные бумаги, оцениваемым по справедливой стоимости через прибыль или убыток		0	0
1.2.3	чистый прирост (снижение) по ссудной задолженности	6.5.4	613 952	- 182 132
1.2.4	чистый прирост (снижение) по прочим активам		3 456	16 113
1.2.5	чистый прирост (снижение) по кредитам, депозитам и прочим средствам Банка России		0	0
1.2.6	чистый прирост (снижение) по средствам других кредитных организаций		0	0
1.2.7	чистый прирост (снижение) по средствам клиентов, не являющихся кредитными организациями		- 191 955	- 88 475
1.2.8	чистый прирост (снижение) по финансовым обязательствам,		0	0


Номер строки	Наименование статей	Номер пояснения	Денежные потоки за отчетный период	Денежные потоки за соответствующий отчетный период прошлого года
1	2	3	4	5
	оцениваемым по справедливой стоимости через прибыль или убыток			
1.2.9	чистый прирост (снижение) по выпущенным долговым обязательствам		0	0
1.2.10	чистый прирост (снижение) по прочим обязательствам		0	103
1.3	Итого по разделу 1 (ст. 1.1 + ст. 1.2)	6.5.4	515 201	- 244 283
<b>2</b>	<b>Чистые денежные средства, полученные от (использованные в) инвестиционной деятельности</b>			
2.1	Приобретение ценных бумаг и других финансовых активов, относящихся к категории "имеющиеся в наличии для продажи"		0	0
2.2	Выручка от реализации и погашения ценных бумаг и других финансовых активов, относящихся к категории "имеющиеся в наличии для продажи"		0	120 817
2.3	Приобретение ценных бумаг, относящихся к категории "удерживаемые до погашения"		0	0
2.4	Выручка от погашения ценных бумаг, относящихся к категории "удерживаемые до погашения"		0	0
2.5	Приобретение основных средств, нематериальных активов и материальных запасов	6.5.4	- 112	- 92
2.6	Выручка от реализации основных средств, нематериальных активов и материальных запасов	6.5.4	5	1 935
2.7	Дивиденды полученные		0	0
2.8	Итого по разделу 2 (сумма строк с 2.1 по 2.7)		- 107	122 660
<b>3</b>	<b>Чистые денежные средства, полученные от (использованные в) финансовой деятельности</b>			
3.1	Взносы акционеров (участников) в уставный капитал		0	0
3.2	Приобретение собственных акций (долей), выкупленных у акционеров (участников)		0	0
3.3	Продажа собственных акций (долей), выкупленных у акционеров (участников)		0	0
3.4	Выплаченные дивиденды		0	0
3.5	Итого по разделу 3 (сумма строк с 3.1 по 3.4)		0	0
<b>4</b>	Влияние изменений официальных курсов иностранных валют по отношению к рублю, установленных Банком России, на денежные средства и их эквиваленты		- 7 705	24 279
<b>5</b>	Прирост (использование) денежных средств и их эквивалентов		507 389	- 97 344
5.1	Денежные средства и их эквиваленты на начало отчетного года		72 586	169 930
5.2	Денежные средства и их эквиваленты на конец отчетного периода		579 975	72 586

Председатель Правления

Главный бухгалтер

М.П.

Исполнитель: Хазиева Э.Ф.  
Телефон: (343) 385-08-91  
31 марта 2017 г.



подпись

подпись

Болгасова Марьяна Алифнуровна

Поликанова Татьяна Андреевна