

## Банковская отчетность

Код территории по ОКATO	Код кредитной организации (филиала) по ОКПО	регистрационный номер (/порядковый номер)
45286590000	29055884	2842

БУХГАЛТЕРСКИЙ БАЛАНС  
(публикуемая форма)  
на 01.01.2017 года

Кредитной организации  
Коммерческий банк "Русский Торговый Банк" (общество с ограниченной ответственностью)  
/ КБ\*РТЕК\* (ООО)  
Почтовый адрес  
119021, г. Москва, улица Тимура Фрунзе, д. 11, стр. 60А

Код формы по ОКУД 0409806  
Квартальная (Годовая)  
тыс. руб.

Номер строки	Наименование статьи	Номер пояснений	Данные на отчетную дату	Данные на начало отчетного года
1	2	3	4	5
<b>I. АКТИВЫ</b>				
1	Денежные средства	7.1.1	131862	262795
2	Средства кредитных организаций в Центральном банке Российской Федерации	7.1.1	391817	534810
2.1	Обязательные резервы		333794	136457
3	Средства в кредитных организациях	7.1.1	274536	273709
4	Финансовые активы, оцениваемые по справедливой стоимости через прибыль или убыток		0	0
5	Чистая ссудная задолженность	7.1.3	7448812	8003727
6	Чистые вложения в ценные бумаги и другие финансовые активы, имеющиеся в наличии для продажи	7.1.4	121656	421094
6.1	Инвестиции в дочерние и зависимые организации		0	0
7	Чистые вложения в ценные бумаги, удерживаемые до погашения	7.1.5	905821	1087318
8	Требования по текущему налогу на прибыль	7.1.11	265	0
9	Отложенный налоговый актив		0	0
10	Основные средства, нематериальные активы и материальные запасы	7.1.6	41185	44352
11	Долгосрочные активы, предназначенные для продажи		0	0
12	Прочие активы	7.1.7	220620	1212787
13	Всего активов		9536574	11840592
<b>II. ПАССИВЫ</b>				
14	Кредиты, депозиты и прочие средства Центрального банка Российской Федерации	7.1.8	0	193573
15	Средства кредитных организаций		0	0
16	Средства клиентов, не являющихся кредитными организациями	7.1.9	7631826	8245086
16.1	Вклады (средства) физических лиц в том числе индивидуальных предпринимателей		7005282	7200253
17	Финансовые обязательства, оцениваемые по справедливой стоимости через прибыль или убыток		0	0
18	Выпущенные долговые обязательства	7.1.10	460800	2378120
19	Обязательство по текущему налогу на прибыль		0	0
20	Отложенное налоговое обязательство	7.1.11	0	1515
21	Прочие обязательства	7.1.12	100967	205796
22	Резервы на возможные потери по условным обязательствам кредитного характера, прочим возможным потерям и операциям с резидентами офшорных зон		25939	19612
23	Всего обязательств		8219532	11043702
<b>III. ИСТОЧНИКИ СОБСТВЕННЫХ СРЕДСТВ</b>				

24	Средства акционеров (участников)	549400	549400
25	Собственные акции (доли), выкупленные у акционеров (участников)	0	0
26	Эмиссионный доход	0	0
27	Резервный фонд	18000	14417
28	Переоценка по справедливой стоимости ценных бумаг, имеющихся в наличии для продажи, уменьшенная на отложенное налоговое обязательство (увеличенная на отложенный налоговый актив)	-18380	-36396
29	Переоценка основных средств и нематериальных активов, уменьшенная на отложенное налоговое обязательство	0	0
30	Переоценка обязательств (требований) по выплате долгосрочных вознаграждений	0	0
31	Переоценка инструментов хеджирования	0	0
32	Денежные средства безвозвездного финансирования (вклады в имущество)	1405221	0
33	Нераспределенная прибыль (непокрытые убытки) прошлых лет	265885	238436
34	Неиспользованная прибыль (убыток) за отчетный период	-903084	31033
35	Всего источников собственных средств	1317042	796890
IV. ВНЕБАЛАНСОВЫЕ ОБЯЗАТЕЛЬСТВА			
36	Безотзывные обязательства кредитной организации	2919497	2154876
37	Выданные кредитной организацией гарантии и поручительства	492154	393453
38	Условные обязательства некредитного характера	0	0

Председатель Правления

Л. Е. Сапегина

Главный бухгалтер


С. В. Платицына

Исполнитель

Телефон: 8-495-787-58-70

М. Н. Морозова

03.04.2017



## Банковская отчетность

Код территории	Код кредитной организации (филиала)	
по ОКМТО	по ОКПО	регистрационный номер
		(/порядковый номер)
45286590000	29055884	2842

Отчет о финансовых результатах  
(публикуемая форма)  
за 2016 год

Кредитной организации  
Коммерческий банк "Русский Торговый Банк" (общество с ограниченной ответственностью)  
/ КБ"РТЕК" (ООО)

Почтовый адрес  
119021, г. Москва, улица Тимирязева, д. 11, стр. 60А

Код формы по ОКУД 0409807  
Квартальная (Годовая)

## Раздел 1. О прибылях и убытках

тыс. руб.

Номер строки	Наименование статьи	Номер пояснений	Данные за отчетный период	Данные за соответствующий период прошлого года
1	2	3	4	5
1	Процентные доходы, всего, в том числе:		1180989	1082592
1.1	от размещения средств в кредитных организациях		26360	40593
1.2	от ссуд, предоставленных клиентам, не являющимися кредитными организациями		1055430	913819
1.3	от оказания услуг по финансовой аренде (лизингу)		0	0
1.4	от вложений в ценные бумаги		99199	128180
2	Процентные расходы, всего, в том числе:		949740	913795
2.1	по привлеченным средствам кредитных организаций		1018	10926
2.2	по привлеченным средствам клиентов, не являющимся кредитными организациями		865834	787451
2.3	по выпущенным долговым обязательствам		82888	115418
3	Чистые процентные доходы (отрицательная процентная маржа)		231249	168797
4	Изменение резерва на возможные потери по ссудам, ссудной и приравненной к ней задолженности, средствам, размещенным на корреспондентских счетах, а также начисленным процентным доходам, всего, в том числе:	7.2.1	-877593	-30981
4.1	изменение резерва на возможные потери по начисленным процентным доходам	7.2.1	0	-1158
5	Чистые процентные доходы (отрицательная процентная маржа) после создания резерва на возможные потери		-646344	137816
6	Чистые доходы от операций с финансовыми активами, оцениваемыми по справедливой стоимости через прибыль или убыток		0	-394
7	Чистые доходы от операций с финансовыми обязательствами, оцениваемыми по справедливой стоимости через прибыль или убыток		0	0
8	Чистые доходы от операций с ценными бумагами, имеющимися в наличии для продажи		8493	-9496
9	Чистые доходы от операций с ценными бумагами, удерживаемыми до погашения		-15227	0
10	Чистые доходы от операций с иностранной валютой	7.2.2	880069	93686
11	Чистые доходы от переоценки иностранной валюты	7.2.2	-614543	185132
12	Чистые доходы от операций с драгоценными металлами		0	0
13	Доходы от участия в капитале других юридических лиц		0	0
14	Комиссионные доходы		115552	136966
15	Комиссионные расходы		45973	56690
16	Изменение резерва на возможные потери по ценным бумагам, имеющимся в наличии для продажи		0	0
17	Изменение резерва на возможные потери по ценным бумагам, удерживаемым до погашения		0	0

Для аудиторских  
заключений 10

18	Изменение резерва по прочим потерям	7.2.1	-63931	-175868
19	Прочие операционные доходы		9823	122689
20	Чистые доходы (расходы)		-372081	433841
21	Операционные расходы		509912	379639
22	Прибыль (убыток) до налогообложения		-881993	54202
23	Возмещение (расход) по налогам	7.2.3	21091	23169
24	Прибыль (убыток) от продолжающейся деятельности		-903084	31033
25	Прибыль (убыток) от прекращенной деятельности		0	0
26	Прибыль (убыток) за отчетный период		-903084	31033

Раздел 2. О прочем совокупном доходе

тыс. руб.

Номер строки	Наименование статьи	Номер пояснений	Данные за отчетный период	Данные за соответствующий период прошлого года
1	2	3	4	5
1	Прибыль (убыток) за отчетный период		-903084	31033
2	Прочий совокупный доход (убыток)		X	X
3	Статьи, которые не переклассифицируются в прибыль или убыток, всего, в том числе:		0	0
3.1	изменение фонда переоценки основных средств		0	0
3.2	изменение фонда переоценки обязательств (требований) по пенсионному обеспечению работников по программам с установленными выплатами		0	0
4	Налог на прибыль, относящийся к статьям, которые не могут быть переклассифицированы в прибыль или убыток		0	0
5	Прочий совокупный доход (убыток), который не может быть переклассифицирован в прибыль или убыток, за вычетом налога на прибыль		0	0
6	Статьи, которые не могут быть переклассифицированы в прибыль или убыток, всего, в том числе:		1753	0
6.1	изменение фонда переоценки финансовых активов, имеющихся в наличии для продажи		1753	0
6.2	изменение фонда хеджирования денежных потоков		0	0
7	Налог на прибыль, относящийся к статьям, которые могут быть переклассифицированы в прибыль или убыток		0	0
8	Прочий совокупный доход (убыток), который может быть переклассифицирован в прибыль или убыток, за вычетом налога на прибыль		1753	0
9	Прочий совокупный доход (убыток) за вычетом налога на прибыль		1753	0
10	Финансовый результат за отчетный период		-901331	31033

Председатель Правления

Л. Е. Салегина

Главный бухгалтер


О. В. Платицына

Исполнитель

Телефон: 8-495-787-5Н-70

М. Н. Морозова

03.04.2017



## Банковская отчетность

(Код территории (Код кредитной организации (филиала))		
по ОКATO	по ОКПО	регистрационный
		номер
		(/порядковый номер)
45286590000	29055884	2842

ОТЧЕТ ОБ УРОВНЕ ДОСТАТОЧНОСТИ КАПИТАЛА ДЛЯ ПОКРЫТИЯ РИСКОВ,  
ВЕЛИЧИНЕ РЕЗЕРВОВ НА ВОЗМОЖНЫЕ ПОТЕРИ ПО ССУДАМ И ИНЫМ АКТИВАМ  
(ПУБЛИКУЕМАЯ ФОРМА)

по состоянию на 01.01.2017 года

Кредитной организации  
Коммерческий банк "Русский Торговый Банк" (общество с ограниченной ответственностью)  
/ КБ"РТЕК" (ООО)

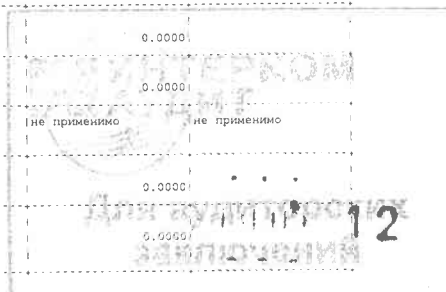
Почтовый адрес  
119021, г. Москва, улица Тимура Фрунзе, д. 11, стр. 60А

Код формы по ОКУД 0409808  
Квартальная (Годовая)

## Раздел 1. Информация об уровне достаточности капитала

тыс.руб.

Номер строки	Наименование инструмента (показателя)	Номер пояснения	Стоимость инструмента (величина показателя)		Стоимость инструмента (величина показателя)	
			на отчетную дату	на начало отчетного года	на отчетную дату	на начало отчетного года
			включаемая в расчет капитала	не включаемая в расчет капитала в период до 1 января 2018 года	включаемая в расчет капитала	не включаемая в расчет капитала в период до 1 января 2018 года
1	2	3	4	5	6	7
<b>Источники базового капитала</b>						
1	Уставный капитал и эмиссионный доход, всего, в том числе сформированный:	7.3	549400.0000	X	549400.0000	X
1.1	обыкновенными акциями (долями)	7.3	549400.0000	X	549400.0000	X
1.2	привилегированными акциями		0.0000	X	0.0000	X
2	Нераспределенная прибыль (убыток):	7.3	265885.0000	X	238436.0000	X
2.1	прошлых лет	7.3	265885.0000	X	238436.0000	X
2.2	отчетного года		0.0000	X	0.0000	X
3	Резервный фонд	7.3	18000.0000	X	14417.0000	X
4	Доли уставного капитала, подлежащие поэтапному исключению из расчета собственных средств (капитала)		не применимо	X	не применимо	X
5	Инструменты базового капитала дочерних организаций, принадлежащие третьим сторонам		не применимо	не применимо	не применимо	не применимо
6	Источники базового капитала, итого (строка 1 +/- строка 2 + строка 3 - строка 4 + строка 5)	7.3	833285.0000	X	802253.0000	X
<b>Показатели, уменьшающие источники базового капитала</b>						
7	Корректировка торгового портфеля		не применимо	не применимо	не применимо	не применимо
8	Деловая репутация (Гудвилл) за вычетом отложенных налоговых обязательств		0.0000		0.0000	
9	Нематериальные активы (кроме деловой репутации и сумм прав по обслуживаниюпотечных кредитов) за вычетом отложенных налоговых обязательств	7.3	7.0000	0.0000	19.0000	0.0000
10	Отложенные налоговые активы, зависящие от будущей прибыли		0.0000		0.0000	
11	Резервы хеджирования денежных потоков		не применимо	не применимо	не применимо	не применимо
12	Недосозданные резервы на возможные потери		0.0000		0.0000	
13	Доход от сделок секьюритизации		не применимо	не применимо	не применимо	не применимо
14	Доходы и расходы, связанные с изменением кредитного риска по обязательствам, оцениваемым по справедливой стоимости		не применимо	не применимо	не применимо	не применимо
15	Активы пенсионного плана с установленными выплатами		не применимо	не применимо	не применимо	не применимо
16	Вложения в собственные акции (долями)		0.0000		0.0000	
17	Взаимное перекрестное владение акциями (долями)		не применимо	не применимо	не применимо	не применимо
18	Несущественные вложения в инструменты базового капитала финансовых организаций		0.0000		0.0000	
19	Существенные вложения в инструменты базового капитала финансовых организаций		0.0000		0.0000	
20	Права по обслуживанию ипотечных кредитов		не применимо	не применимо	не применимо	не применимо
21	Отложенные налоговые активы, не зависящие от будущей прибыли		0.0000		0.0000	
22	Совокупная сумма существенных вложений и отложенных налоговых активов в части, превышающей 15 процентов от величины базового капитала, всего, в том числе:		0.0000		0.0000	



123	существенные вложения в инструменты базового капитала финансовых организаций		0.0000		0.0000	
124	права по обслуживанию ипотечных кредитов		не применимо	не применимо	не применимо	не применимо
125	отложенные налоговые активы, не подлежащие от будущей прибыли		0.0000		0.0000	
126	Иные показатели, уменьшающие источники базового капитала, установленные Банком России, всего, в том числе:		0.0000		0.0000	
126.1	показатели, подлежащие поэтапному исключению из расчета собственных средств (капитала)		0.0000	X	0.0000	X
127	Отрицательная величина добавочного капитала		0.0000	X	0.0000	X
128	Показатели, уменьшающие источники базового капитала, Итого (сумма строк с 7 по 22 и строк 26 и 27)	7.3	7.0000	X	19.0000	X
129	Базовый капитал, Итого (строка 6 - строка 28)	7.3	833278.0000	X	802234.0000	X
Источники добавочного капитала						
130	Инструменты добавочного капитала и эмиссионный доход, всего, в том числе:		0.0000	X	0.0000	X
131	классифицируемые как капитал		0.0000	X	0.0000	X
132	классифицируемые как обязательства		0.0000	X	0.0000	X
133	Инструменты добавочного капитала, подлежащие поэтапному исключению из расчета собственных средств (капитала)		0.0000	X	0.0000	X
134	Инструменты добавочного капитала дочерних организаций, принадлежащие третьим сторонам, всего, в том числе:		не применимо	X	не применимо	X
135	Инструменты добавочного капитала дочерних организаций, подлежащие поэтапному исключению из расчета собственных средств (капитала)		0.0000	X	0.0000	X
136	Источники добавочного капитала, Итого (строка 30 + строка 33 + строка 34)		0.0000	X	0.0000	X
Показатели, уменьшающие источники добавочного капитала						
137	Вложения в собственные инструменты добавочного капитала		0.0000		0.0000	
138	Взаимное перекрестное владение инструментами добавочного капитала		не применимо	не применимо	не применимо	не применимо
139	Несущественные вложения в инструменты добавочного капитала финансовых организаций		не применимо	не применимо	не применимо	не применимо
140	Существенные вложения в инструменты добавочного капитала финансовых организаций		0.0000		0.0000	
141	Иные показатели, уменьшающие источники добавочного капитала, установленные Банком России, всего, в том числе:		0.0000	X	0.0000	X
141.1	показатели, подлежащие поэтапному исключению из расчета собственных средств (капитала), всего, из них:		0.0000	X	0.0000	X
141.1.1	нематериальные активы		0.0000	X	0.0000	X
141.1.2	собственные акции (доли), приобретенные (выкупленные) у акционеров (участников)		0.0000	X	0.0000	X
141.1.3	акции (доли) дочерних и зависимых финансовых организаций и кредитных организаций - резидентов		0.0000	X	0.0000	X
141.1.4	Источники собственных средств, для формирования которых использованы ненадлежащие активы		0.0000	X	0.0000	X
141.1.5	Отрицательная величина дополнительного капитала, сложившаяся в связи с корректировкой величины собственных средств (капитала) на сумму источников дополнительного капитала, сформированных с использованием инвесторами ненадлежащих активов		0.0000	X	0.0000	X
142	Отрицательная величина дополнительного капитала		0.0000	X	0.0000	X
143	Показатели, уменьшающие источники добавочного капитала, (сумма строк с 37 по 42)		0.0000	X	0.0000	X
144	Добавочный капитал, Итого (строка 36 - строка 43)		0.0000	X	0.0000	X
145	Основной капитал, Итого (строка 29 + строка 44)	7.3	833278.0000	X	802234.0000	X
Источники дополнительного капитала						
146	Инструменты дополнительного капитала и эмиссионный доход	7.3	588621.0000	X	275218.0000	X
147	Инструменты дополнительного капитала, подлежащие поэтапному исключению из расчета собственных средств (капитала)		0.0000	X	0.0000	X
148	Инструменты дополнительного капитала дочерних организаций, принадлежащие третьим сторонам, всего, в том числе:		не применимо	X	не применимо	X
149	Инструменты дополнительного капитала дочерних организаций, подлежащие поэтапному исключению из расчета собственных средств (капитала)		не применимо	X	не применимо	X
150	Резервы на возможные потери		не применимо	X	не применимо	X
151	Источники дополнительного капитала, Итого (строка 46 + строка 47 + строка 48 + строка 50)	7.3	588621.0000	X	275218.0000	X
Показатели, уменьшающие источники дополнительного капитала						
152	Вложения в собственные инструменты дополнительного капитала		0.0000		0.0000	
153	Взаимное перекрестное владение инструментами дополнительного капитала		не применимо	не применимо	не применимо	не применимо




54	Несущественные вложения в инструменты дополнительного капитала финансовых организаций		0.0000			0.0000	
55	Существенные вложения в инструменты дополнительного капитала финансовых организаций		0.0000			0.0000	
56	Иные показатели, уменьшающие источники дополнительного капитала, установленные Банком России, всего, в том числе:		0.0000	X		0.0000	X
56.1	Показатели, подлежащие поэтапному исключению из расчета собственных средств (капитала), всего, из них:		0.0000	X		0.0000	X
56.1.1	Источники капитала, для формирования которых инвесторами использованы ненадлежащие активы		0.0000	X		0.0000	X
56.1.2	просроченная дебиторская задолженность длительностью свыше 30 календарных дней		0.0000	X		0.0000	X
56.1.3	субординированные кредиты, предоставленные кредитным организациями - резидентам		0.0000	X		0.0000	X
56.1.4	превышение совокупной суммы кредитов, банковских гарантий и опручительств, предоставленных своим акционерам (участникам) и инсайдерам, над ее максимальным размером		0.0000	X		0.0000	X
56.1.5	вложения в сооружение и приобретение основных средств и материальных запасов		0.0000	X		0.0000	X
56.1.6	разница между действительной стоимостью доли, причитающейся вышедшим из общества участникам, и стоимостью, по которой доля была реализована другому участнику		0.0000	X		0.0000	X
57	Показатели, уменьшающие источники дополнительного капитала, итого (сумма строк с 52 по 56)		0.0000	X		0.0000	X
58	Дополнительный капитал, итого (строка 51 - строка 57)	17.3	588621.0000	X		275218.0000	X
59	Собственные средства (капитал), итого (строка 45 + строка 58)	17.3	1421899.0000	X		1077452.0000	X
60	Активы, взвешенные по уровню риска:		X	X		X	X
60.1	Подлежащие поэтапному исключению из расчета собственных средств (капитала)		0.0000	X			X
60.2	необходимые для определения достаточности базового капитала		9545640.0000	X		10205483.0000	X
60.3	необходимые для определения достаточности основного капитала		9545640.0000	X		10205483.0000	X
60.4	необходимые для определения достаточности собственных средств (капитала)		9392770.0000	X		10205483.0000	X
Показатели достаточности собственных средств (капитала) и надбавки к нормативам достаточности собственных средств (капитала), процент							
61	Достаточность базового капитала (строка 29 / строка 60.2)		8.7294	X		7.8608	X
62	Достаточность основного капитала (строка 45 / строка 60.3)		8.7294	X		7.8608	X
63	Достаточность собственных средств (капитала) (строка 59 / строка 60.4)		15.1382	X		10.5576	X
64	Надбавки к нормативам достаточности собственных средств (капитала), всего, в том числе:		5.1250	X		0.0000	X
65	надбавка поддержания достаточности капитала		0.6250	X		0.0000	X
66	антициклическая надбавка		0.0000	X		0.0000	X
67	надбавка за системную значимость банков		не применимо	X		не применимо	X
68	Базовый капитал, доступный для направления на поддержание надбавок к нормативам достаточности собственных средств (капитала)		2.7300	X		0.0000	X
Нормативы достаточности собственных средств (капитала), процент							
69	Норматив достаточности базового капитала		4.5000	X		5.0000	X
70	Норматив достаточности основного капитала		6.0000	X		6.0000	X
71	Норматив достаточности собственных средств (капитала)		8.0000	X		10.0000	X
Показатели, принимаемые в уменьшение источников капитала, не превышающие установленные пороги существенности							
72	Несущественные вложения в инструменты капитала финансовых организаций		0.0000	X		0.0000	X
73	Существенные вложения в инструменты капитала внутренних моделей		0.0000	X		0.0000	X
74	Права по обслуживанию ипотечных кредитов		не применимо	X		не применимо	X
75	Отложенные налоговые активы, не зависящие от будущей прибыли		0.0000	X		0.0000	X
Ограничения на включение в расчет дополнительного капитала резервов на возможные потери							
76	Резервы на возможные потери, включаемые в расчет дополнительного капитала, в отношении позиций, для расчета кредитного риска по которым применяется стандартизированный подход		не применимо	X		не применимо	X
77	Ограничения на включение в расчет дополнительного капитала сум резервов на возможные потери при использовании стандартизированного подхода		не применимо	X		не применимо	X
78	Резервы на возможные потери, включаемые в расчет дополнительного капитала, в отношении позиций, для расчета кредитного риска по которым применяется подход на основе внутренних моделей		не применимо	X		не применимо	X
79	Ограничения на включение в расчет дополнительного капитала сум резервов на возможные потери при использовании подхода на основе внутренних моделей		не применимо	X		не применимо	X



Инструменты, подлежащие поэтапному исключению из расчета собственных средств (капитала) (применяется с 1 января 2018 года по 1 января 2022 года)						
80	Текущее ограничение на включение в состав источников базового капитала инструментов, подлежащих поэтапному исключению из расчета собственных средств (капитала)	0.0000	X	0.0000	X	
81	Часть инструментов, не включенная в состав источников базового капитала вследствие ограничения	0.0000	X	0.0000	X	
82	Текущее ограничение на включение в состав источников добавочного капитала инструментов, подлежащих поэтапному исключению из расчета собственных средств (капитала)	0.0000	X	0.0000	X	
83	Часть инструментов, не включенная в состав источников добавочного капитала вследствие ограничения	0.0000	X	0.0000	X	
84	Текущее ограничение на включение в состав источников дополнительного капитала инструментов, подлежащих поэтапному исключению из расчета собственных средств (капитала)	0.0000	X	0.0000	X	
85	Часть инструментов, не включенная в состав источников дополнительного капитала вследствие ограничения	0.0000	X	0.0000	X	

Примечание.

Сведения о данных бухгалтерского Баланса, являющихся источниками для составления раздела 1 Отчета, приведены в пояснениях  
N  
сопроводительной информации к форме 0409808.





Подраздел 2.1. Кредитный риск при применении стандартизированного подхода

тыс. руб.

			Данные на отчетную дату					Данные на начало отчетного года				
Номер строки	Наименование показателя	Номер пояснения	Стоимость активов (инструментов), оцениваемых по стандартизированному подходу	Активы (инструменты) резервов на возможные потери	Стоимость активов (инструментов), взвешенных по уровню риска	Стоимость активов (инструментов), за вычетом сформированных резервов на возможные потери	Активы (инструменты)	Стоимость активов (инструментов), за вычетом сформированных резервов на возможные потери	Активы (инструменты)	Стоимость активов (инструментов), за вычетом сформированных резервов на возможные потери		
1	2	3	4	5	6	7	8	9				
11	Кредитный риск по активам, отраженным на балансовых счетах		9350552	8025296	6477193	11245452	10811617	7783269				
11.1	Активы с коэффициентом риска <1> 0 процентов, всего, из них:		1509843	1509843	0	2945363	2945363	0				
11.1.1	денежные средства и обязательные резервы, депонированные в Банке России		523679	523679	0	399252	399252	0				
11.1.2	кредитные требования и другие требования, обеспеченные гарантиями Российской Федерации, Минфина России и Банка России и залогом государственных долговых ценных бумаг Российской Федерации, Минфина России и Банка России		0	0	0	0	0	0				
11.1.3	кредитные требования и другие требования к центральным банкам или правительствам стран, имеющих страновые оценки "0", "1" <2>, в том числе обеспеченные гарантиями этих стран и так далее		0	0	0	0	0	0				
11.2	Активы с коэффициентом риска 20 процентов, всего, из них:		47825	47825	9565	103731	103731	20746				
11.2.1	кредитные требования и другие требования к субъектам Российской Федерации, муниципальным образованиям, к иным организациям, обеспеченные гарантиями и залогом ценных бумаг субъектов Российской Федерации и муниципальных образований		0	0	0	0	0	0				
11.2.2	кредитные требования и другие требования к центральным банкам или правительствам стран, имеющих страновую оценку "2", в том числе обеспеченные их гарантиями (залогом ценных бумаг)		0	0	0	0	0	0				
11.2.3	кредитные требования и другие требования к кредитным организациям – резидентам стран со страновой оценкой "0", "1", имеющих рейтинг долгосрочной кредитоспособности <3>, в том числе обеспеченные их гарантиями		2637	2637	527	14742	14742	2948				
11.3	Активы с коэффициентом риска 50 процентов, всего, из них:		0	0	0	0	0	0				
11.3.1	кредитные требования и другие требования в иностранной валюте, обеспеченные гарантиями Российской Федерации, Минфина России и Банка России и залогом государственных долговых ценных бумаг Российской Федерации, Минфина России и Банка России, номинированных в иностранной валюте		0	0	0	0	0	0				

1.3.2	кредитные требования и другие требования к центральным банкам или правительствам стран, имеющих страновую оценку "3", в том числе обеспеченные их гарантиями (залогом ценных бумаг)																																																																																																																																																																																																																																																																																																																																																																																																																																																																																																																																																																																																																																																																																																																																																																																																																																																																																																																																																																																																																																																																																																																																																																																																																																																																																																																																																																																																
-------	---	--	--	--	--	--	--	--	--	--	--	--	--	--	--	--	--	--	--	--	--	--	--	--	--	--	--	--	--	--	--	--	--	--	--	--	--	--	--	--	--	--	--	--	--	--	--	--	--	--	--	--	--	--	--	--	--	--	--	--	--	--	--	--	--	--	--	--	--	--	--	--	--	--	--	--	--	--	--	--	--	--	--	--	--	--	--	--	--	--	--	--	--	--	--	--	--	--	--	--	--	--	--	--	--	--	--	--	--	--	--	--	--	--	--	--	--	--	--	--	--	--	--	--	--	--	--	--	--	--	--	--	--	--	--	--	--	--	--	--	--	--	--	--	--	--	--	--	--	--	--	--	--	--	--	--	--	--	--	--	--	--	--	--	--	--	--	--	--	--	--	--	--	--	--	--	--	--	--	--	--	--	--	--	--	--	--	--	--	--	--	--	--	--	--	--	--	--	--	--	--	--	--	--	--	--	--	--	--	--	--	--	--	--	--	--	--	--	--	--	--	--	--	--	--	--	--	--	--	--	--	--	--	--	--	--	--	--	--	--	--	--	--	--	--	--	--	--	--	--	--	--	--	--	--	--	--	--	--	--	--	--	--	--	--	--	--	--	--	--	--	--	--	--	--	--	--	--	--	--	--	--	--	--	--	--	--	--	--	--	--	--	--	--	--	--	--	--	--	--	--	--	--	--	--	--	--	--	--	--	--	--	--	--	--	--	--	--	--	--	--	--	--	--	--	--	--	--	--	--	--	--	--	--	--	--	--	--	--	--	--	--	--	--	--	--	--	--	--	--	--	--	--	--	--	--	--	--	--	--	--	--	--	--	--	--	--	--	--	--	--	--	--	--	--	--	--	--	--	--	--	--	--	--	--	--	--	--	--	--	--	--	--	--	--	--	--	--	--	--	--	--	--	--	--	--	--	--	--	--	--	--	--	--	--	--	--	--	--	--	--	--	--	--	--	--	--	--	--	--	--	--	--	--	--	--	--	--	--	--	--	--	--	--	--	--	--	--	--	--	--	--	--	--	--	--	--	--	--	--	--	--	--	--	--	--	--	--	--	--	--	--	--	--	--	--	--	--	--	--	--	--	--	--	--	--	--	--	--	--	--	--	--	--	--	--	--	--	--	--	--	--	--	--	--	--	--	--	--	--	--	--	--	--	--	--	--	--	--	--	--	--	--	--	--	--	--	--	--	--	--	--	--	--	--	--	--	--	--	--	--	--	--	--	--	--	--	--	--	--	--	--	--	--	--	--	--	--	--	--	--	--	--	--	--	--	--	--	--	--	--	--	--	--	--	--	--	--	--	--	--	--	--	--	--	--	--	--	--	--	--	--	--	--	--	--	--	--	--	--	--	--	--	--	--	--	--	--	--	--	--	--	--	--	--	--	--	--	--	--	--	--	--	--	--	--	--	--	--	--	--	--	--	--	--	--	--	--	--	--	--	--	--	--	--	--	--	--	--	--	--	--	--	--	--	--	--	--	--	--	--	--	--	--	--	--	--	--	--	--	--	--	--	--	--	--	--	--	--	--	--	--	--	--	--	--	--	--	--	--	--	--	--	--	--	--	--	--	--	--	--	--	--	--	--	--	--	--	--	--	--	--	--	--	--	--	--	--	--	--	--	--	--	--	--	--	--	--	--	--	--	--	--	--	--	--	--	--	--	--	--	--	--	--	--	--	--	--	--	--	--	--	--	--	--	--	--	--	--	--	--	--	--	--	--	--	--	--	--	--	--	--	--	--	--	--	--	--	--	--	--	--	--	--	--	--	--	--	--	--	--	--	--	--	--	--	--	--	--	--	--	--	--	--	--	--	--	--	--	--	--	--	--	--	--	--	--	--	--	--	--	--	--	--	--	--	--	--	--	--	--	--	--	--	--	--	--	--	--	--	--	--	--	--	--	--	--	--	--	--	--	--	--	--	--	--	--	--	--	--	--	--	--	--	--	--	--	--	--	--	--	--	--	--	--	--	--	--	--	--	--	--	--	--	--	--	--	--	--	--	--	--	--	--	--	--	--	--	--	--	--	--	--	--	--	--	--	--	--	--	--	--	--	--	--	--	--	--	--	--	--	--	--	--	--	--	--	--	--	--	--	--	--	--	--	--	--	--	--	--	--	--	--	--	--	--	--	--	--	--	--	--	--	--	--	--	--	--	--	--	--	--	--	--	--	--	--	--	--	--	--	--	--	--	--	--	--	--	--	--	--	--	--	--	--	--	--	--	--	--	--	--	--	--	--	--	--	--	--	--	--	--	--	--	--	--	--	--	--	--	--	--	--	--	--	--	--	--	--	--	--	--	--	--	--	--	--	--	--	--	--	--	--	--	--	--	--	--	--	--	--	--	--	--	--	--	--	--	--	--	--	--	--	--	--	--	--	--	--	--	--	--	--	--	--	--	--	--	--	--	--	--	--	--	--	--	--	--	--	--	--	--	--	--	--	--	--	--	--	--	--	--	--	--	--	--	--	--	--	--	--	--	--	--	--	--	--	--	--	--	--	--	--	--	--	--	--	--	--	--	--	--	--	--	--	--	--	--	--	--	--	--	--	--	--	--	--	--	--	--	--	--	--	--	--	--	--	--	--	--	--	--	--	--	--	--	--	--	--	--	--	--	--	--	--	--	--	--	--	--	--	--	--	--	--	--	--	--	--	--	--	--	--	--	--	--	--	--	--	--	--	--	--	--	--	--	--	--	--	--	--	--	--	--	--	--	--	--	--	--	--	--	--	--	--	--	--	--	--	--	--	--	--	--	--	--	--	--	--	--	--	--	--	--	--	--	--	--	--	--	--	--	--	--	--	--	--	--	--	--	--	--	--	--	--	--	--	--	--	--	--	--	--	--	--	--	--	--	--	--	--	--	--	--	--	--	--	--	--	--	--	--	--	--	--	--	--	--	--	--	--	--	--	--	--	--	--	--	--	--	--	--	--	--	--	--	--	--	--	--	--	--	--	--	--	--	--	--	--	--	--	--	--	--	--	--	--	--	--	--	--	--	--	--	--	--	--	--	--	--	--	--	--	--	--


14.2	по финансовым инструментам со средним риском	185561	194451	100031	436551	489421	244121
14.3	по финансовым инструментам с низким риском	200001	196301	43421	10771	10761	2151
14.4	по финансовым инструментам без риска	2588891	2518991	01	01	01	01
15	Кредитный риск по производным финансовым инструментам	01	01	01	01	01	01

<1> Классификация активов по группам риска произведена в соответствии с пунктом 2.3 Инструкции Банка России № 139-И.  
 <2> Страновые оценки указаны в соответствии с классификацией экспортных кредитных агентств, участвующих в Соглашении стран - членов Организации экономического сотрудничества и развития (ОЭСР) "Об основных принципах предоставления и использования экспортных кредитов, имеющих официальную поддержку" (информация о страновых оценках публикуется на официальном сайте Банка России в информационно-телекоммуникационной сети "Интернет" в разделе "Банковский надзор").  
 <3> Рейтинги долгосрочной кредитоспособности кредитной организации определяются на основе присвоенных международными рейтинговыми агентствами рейтингов: Standard & Poor's или Fitch Rating's либо Moody's Investors Service.

Подраздел 2.1.1. Кредитный риск при применении подхода на основе внутренних рейтингов

		Данные на отчетную дату				Данные на начало отчетного года			
Номер строки	Наименование показателя	Номер пояснения	Стоимость активов (инструментов), за вычетом оцениваемых по внутренним рейтингам	Активы (инструменты) за вычетом сформированных резервов на основе внутренних рейтингов	Совокупная величина кредитного риска	Стоимость активов (инструментов), за вычетом оцениваемых по внутренним рейтингам	Активы (инструменты) за вычетом сформированных резервов на основе внутренних рейтингов	Совокупная величина кредитного риска	
1	2	3	4	5	6	7	8	9	
11	Кредитный риск, рассчитанный с использованием базового подхода на основе внутренних рейтингов		01	01	01	01	01	01	01
12	Кредитный риск, рассчитанный с использованием продвинутого подхода на основе внутренних рейтингов		01	01	01	01	01	01	01

тыс. руб.



## Подраздел 2.2 Операционный риск

тыс. руб. (кол-во)

Номер строки	Наименование показателя	Номер пояснения	Данные на отчетную дату	Данные на начало отчетного года
1	2	3	4	5
6	Операционный риск, всего, в том числе:		75907.0	59369.0
6.1	Доходы для целей расчета капитала на покрытие операционного риска, всего, в том числе:		506050.0	395791.0
6.1.1	чистые процентные доходы		214623.0	213578.0
6.1.2	чистые непроцентные доходы		291427.0	182213.0
6.2	Количество лет, предшествующих дате расчета величины операционного риска		3.0	3.0

## Подраздел 2.3 Рыночный риск


тыс. руб.

Номер строки	Наименование показателя	Номер пояснения	Данные на отчетную дату	Данные на начало отчетного года
1	2	3	4	5
7	Совокупный рыночный риск, всего, в том числе:		61924.0	26078.0
7.1	процентный риск, всего, в том числе:		0.0	0.0
7.1.1	общий		0.0	0.0
7.1.2	специальный		0.0	0.0
7.1.3	гамма-риск и вега-риск по опционам, включаемым в расчет процентного риска		0.0	0.0
7.2	фондовый риск, всего, в том числе:		0.0	0.0
7.2.1	общий		0.0	0.0
7.2.2	специальный		0.0	0.0
7.2.3	гамма-риск и вега-риск по опционам, включаемым в расчет фондового риска		0.0	0.0
7.3	валютный риск, всего в том числе:		4953.9	26078.4
7.3.1	гамма-риск и вега-риск по опционам, включаемым в расчет валютного риска		0.0	0.0
7.4	товарный риск, всего, в том числе:		0.0	0.0
7.4.1	основной товарный риск		0.0	0.0
7.4.2	дополнительный товарный риск		0.0	0.0
7.4.3	гамма-риск и вега-риск по опционам, включаемым в расчет товарного риска		0.0	0.0

## Раздел 3. Информация о величине резервов на возможные потери по ссудам и иным активам


тыс. руб.

Номер строки	Наименование показателя	Номер пояснения	Данные на отчетную дату	Прирост (+) / снижение (-) за отчетный период	Данные на начало отчетного года
1	2	3	4	5	6
1	Фактически сформированные резервы на возможные потери, всего, в том числе:	7.2.1	1408796	941246	467550
1.1	по ссудам, ссудной и приравненной к ней задолженности		1252012	1082612	169400
1.2	по иным балансовым активам, по которым существует риск понесения потерь, и прочим потерям		130845	-147693	278538
1.3	по условным обязательствам кредитного характера и ценным бумагам, права на которые удостоверяются депозитариями, (не удовлетворяющими критериям Банка России, отраженным на внебалансовых счетах		25939	6327	19612
1.4	под операции с резидентами офшорных зон		0	0	0



Раздел 4. Информация о показателе финансового рычага

Номер строки	Наименование показателя	Номер пояснения	Значение на отчетную дату	Значение на дату, отстоящую на один квартал от отчетной	Значение на дату, отстоящую на два квартала от отчетной	Значение на дату, отстоящую на три квартала от отчетной
			01.01.2017	01.10.2016	01.07.2016	01.04.2016
1	2	3	4	5	6	7
1	Основной капитал, тыс.руб.		833278.0	833275.0	803977.0	788301.0
2	Величина балансовых активов и внебалансовых требований под риском для расчета показателя финансового рычага, тыс.руб.		9715424.0	11989601.0	11533237.0	11949240.0
3	Показатель финансового рычага по "Базелю III", процент		8.6	7.0	7.0	6.6




Раздел 5. Основные характеристики инструментов капитала

Номер строки	Наименование характеристики инструмента		Описание характеристики инструмента	Описание характеристики инструмента	Описание характеристики инструмента	Описание характеристики инструмента	Описание характеристики инструмента
1	2	3	11	12	13	14	
1	Сокращенное фирменное наименование эмитента инструмента капитала	КБ РТБК (ООО)	ООО Виджи-трейд	Русская Факторинговая Компания АО	Русская Факторинговая Компания АО	Русская Факторинговая Компания АО	
2	Идентификационный номер инструмента	нет	нет	нет	нет	нет	
3	Применимое право	Россия	Россия	Россия	Россия	Россия	
4	Регулирующие условия						
4	Уровень капитала, в который инструмент включается в течение переходного периода Базеля III	не применимо	не применимо	не применимо	не применимо	не применимо	
5	Уровень капитала, в который инструмент включается после окончания переходного периода Базеля III	базовый капитал	дополнительный капитал	дополнительный капитал	дополнительный капитал	дополнительный капитал	
6	Уровень консолидации, на котором инструмент включается в капитал	не применимо	не применимо	не применимо	не применимо	не применимо	
7	Тип инструмента	доли в уставном капитале	субординированный кредит	субординированный кредит (депозит, заем)	субординированный кредит (депозит, заем)	субординированный кредит (депозит, заем)	
8	Стоимость инструмента, включенная в расчет капитала	549400	30000	120000	40000	60657	
9	Номинальная стоимость инструмента	549400	30000	120000	40000	60657	
10	Классификация инструмента для целей бухгалтерского учета	акционерный капитал	обязательство, учитываемое по балансовой стоимости	обязательство, учитываемое по балансовой стоимости	обязательство, учитываемое по балансовой стоимости	обязательство, учитываемое по балансовой стоимости	
11	Дата выпуска (привлечения, размещения) инструмента	13.07.2015	13.03.2014	13.03.2014	13.03.2014	13.03.2014	
12	Наличие срока по инструменту	бессрочный	срочный	срочный	срочный	срочный	
13	Дата погашения инструмента	без ограничения срока	01.07.2033	01.03.2023	01.04.2024	28.01.2027	
14	Наличие права досрочного выкупа (погашения) инструмента, согласованного с Банком России	нет	нет	нет	нет	нет	
15	Первоначальная дата (даты) возможной реализации права досрочного выкупа (погашения) инструмента, условия реализации такого права и сумма выкупа (погашения)	нет	нет	нет	нет	нет	
16	Последующая дата (даты) реализации права досрочного выкупа (погашения) инструмента	нет	нет	нет	нет	нет	
17	Проценты/дивиденды/купоновый доход	нет	нет	нет	нет	нет	
18	Тип ставки по инструменту	нет	фиксированная ставка	фиксированная ставка	фиксированная ставка	фиксированная ставка	
19	Ставка	нет	6,00	9,50	9,50	12,00	
20	Наличие условий прекращения выплат дивидендов по обыкновенным акциям	нет	нет	нет	нет	нет	
20	Обязательность выплат дивидендов	полностью по усмотрению кредитной организации (головной кредитной организации и (или) участника банковской группы)	полностью по усмотрению кредитной организации (головной кредитной организации и (или) участника банковской группы)	полностью по усмотрению кредитной организации (головной кредитной организации и (или) участника банковской группы)	полностью по усмотрению кредитной организации (головной кредитной организации и (или) участника банковской группы)	полностью по усмотрению кредитной организации (головной кредитной организации и (или) участника банковской группы)	
21	Наличие условий, предусматривающих увеличение платежей по инструменту, или иных стимулов к досрочному выкупу (погашению) инструмента	нет	нет	нет	нет	нет	
22	Характер выплаты	нет	некумулятивный конвертируемый	некумулятивный конвертируемый	некумулятивный конвертируемый	некумулятивный конвертируемый	
23	Конвертируемость инструмента	не применимо	не применимо	не применимо	не применимо	не применимо	
24	Условия, при наступлении которых осуществляется конвертация инструмента	не применимо	Общее собрание участников Банка, предусмотрена договором в соответствии с 395-П	Общее собрание участников Банка, предусмотрена договором в соответствии с 395-П	Общее собрание участников Банка, предусмотрена договором в соответствии с 395-П	Общее собрание участников Банка, предусмотрена договором в соответствии с 395-П	
25	Полная либо частичная конвертация	не применимо	полностью или частично	полностью или частично	полностью или частично	полностью или частично	
26	Ставка конвертации	не применимо	100	100	100	100	
27	Обязательность конвертации	не применимо	обязательная	обязательная	обязательная	обязательная	
28	Уровень капитала, в инструмент которого конвертируется инструмент	не применимо	базовый капитал	базовый капитал	базовый капитал	базовый капитал	
29	Сокращенное фирменное наименование эмитента инструмента, в который конвертируется инструмент	не применимо	КБ РТБК (ООО)	КБ РТБК (ООО)	КБ РТБК (ООО)	КБ РТБК (ООО)	
30	Возможность списания инструмента на покрытие убытков	да	да	да	да	да	

31	Условия, при наступлении которых осуществляется списание инструмента	В соответствии с Федеральным законом от 10 июля 2002 года № 2002-ФЗ «О Центральном банке Российской Федерации (Банке России)» Банк России обязан направлять в кредитную организацию требование о приращении средств (капитала) и размера уставного капитала при снижении собственных средств (капитала) ниже величины уставного капитала. В соответствии с Федеральным законом от 26 октября 2002 года № 127-ФЗ «О несостоятельности (банкротстве)» Банк России может принять решение об уменьшении размера уставного капитала Банка до величины собственных средств (капитала), а если данная величина имеет отрицательное значение, до одного рубля.	законодательно полное постоянно неприменимо да да нет	законодательно полное постоянно неприменимо да да нет	законодательно полное постоянно неприменимо да да нет	законодательно полное постоянно неприменимо да да нет
32	Полное или частичное списание	всегда частично	полное	полное	полное	полное
33	Постоянное или временное списание	постоянно	постоянно	постоянно	постоянно	постоянно
34	Механизм восстановления	не используется	неприменимо	неприменимо	неприменимо	неприменимо
35	Субординированность инструмента	не применимо	да	да	да	да
36	Составление требований Положения Банка России № 395-П и Указания Банка России № 3090-У	да	да	да	да	да
37	Описание несоответствий	нет	нет	нет	нет	нет

Примечание:



Раздел "Справочно". Информация о движении резерва на возможные потери по ссудам, ссудной и приравненной к ней задолженности.

1. Формирование (доначисление) резерва в отчетном периоде (тыс. руб.),  
всего 3001193, в том числе вследствие:

- 1.1. выдачи ссуд 710078;  
-----  
1.2. изменения качества ссуд 1832341;  
-----  
1.3. изменения официального курса иностранной валюты по отношению к рублю,  
установленного Банком России 406115;  
-----  
1.4. иных причин 52659.

2. Восстановление (уменьшение) резерва в отчетном периоде (тыс. руб.),  
всего 1918581, в том числе вследствие:

- 2.1. списания безнадежных ссуд 0;  
-----  
2.2. погашения ссуд 487108;  
-----  
2.3. изменения качества ссуд 687164;  
-----  
2.4. изменения официального курса иностранной валюты по отношению к  
рублю, установленного Банком России 486441;  
-----  
2.5. иных причин 257868.

Председатель Правления

Л.Е.Сапегина


Главный бухгалтер

О.В. Платицына

Исполнитель  
Телефон: 8-495-787-58-70

М.Н. Морозова

03.04.2017



ОБЯЗАТЕЛЬНО  
ПЛАТИТ

Для аудитора 23  
ЗАКЛЮЧЕНИЕ



Банковская отчетность

Код территории по ОКATO	Код кредитной организации (филиала) по ОКПО	регистрационный номер (/порядковый номер)
45286590000	29055884	2842

СВЕДЕНИЯ ОБ ОБЯЗАТЕЛЬНЫХ НОРМАТИВАХ, ПОКАЗАТЕЛЕ ФИНАНСОВОГО РЫЧАГА  
И НОРМАТИВЕ КРАТКОСРОЧНОЙ ЛИКВИДНОСТИ  
(публикуемая форма)  
на 01.01.2017 года


Кредитной организации  
Коммерческий банк "Русский Торговый Банк" (общество с ограниченной ответственностью)  
/ КБ"РТБК" (ООО)

Почтовый адрес  
119021, г. Москва, улица Тимура Фрунзе, д. 11, стр. 60А

Код формы по ОКУД 0409813  
Квартальная (Годовая)

Раздел 1. Сведения об обязательных нормативах

в процентах					
Номер	Наименование показателя	Номер пояснения	Нормативное значение	Фактическое значение	
п/п				на отчетную дату	на начало отчетного года
1	2	3	4	5	6
1	Норматив достаточности базового капитала (Н1.1), банковской группы (Н20.1)		4.5	8.7	7.9
2	Норматив достаточности основного капитала банка (Н1.2), банковской группы (Н20.2)		6.0	8.7	7.9
3	Норматив достаточности собственных средств (капитала) банка (норматив Н1.0), банковской группы (Н20.0)		8.0	15.1	10.6
4	Норматив достаточности собственных средств (капитала) небанковской кредитной организации, имеющей право на осуществление переводов денежных средств без открытия банковских счетов и связанных с ними иных банковских операций (Н1.3)				
5	Норматив мгновенной ликвидности банка (Н2)		15.0	55.8	47.9
6	Норматив текущей ликвидности банка (Н3)		50.0	115.0	99.6
7	Норматив долгосрочной ликвидности банка (Н4)		120.0	60.7	84.0
8	Норматив максимального размера риска на одного заемщика или группу связанных заемщиков (Н6)	8.1	25.0	Максимальное 18.2 Минимальное 0.1	Максимальное 24.9 Минимальное 9.1
9	Норматив максимального размера крупных кредитных рисков (Н7), банковской группы (Н22)	8.1	800.0	481.0	708.3
10	Норматив максимального размера кредитов, банковских гарантий и поручительств, предоставленных банком своим участникам (акционерам) (Н9.1)	8.1	50.0	10.7	11.7
11	Норматив совокупной величины риска по инсайдерам банка (		3.0	1.9	1.4
12	Норматив использования собственных средств (капитала) банка для приобретения акций (долей) других юридических лиц (Н12), норматив использо- вания собственных средств (капитала) банковской группы для приобретения головной кредитной организацией банковской группы и участниками банковской группы акций (долей) других юридических лиц (Н23)				
13	Норматив соотношения суммы ликвидных активов сроком исполнения в ближайшие 30 календарных дней к сумме обязательств РНКО (Н15)				
14	Норматив ликвидности небанковской кредитной организации, имеющей право на осуществление Переводов денежных средств без открытия банковских счетов и связанных с ними иных банковских операций (Н15.1)				
15	Норматив максимальной совокупной величины кредитов клиентам - участникам расчетов на завершение расчетов (Н16)				
16	Норматив предоставления РНКО от своего имени и за свой счет кредитов заемщикам, кроме клиентов - участников расчетов (Н16.1)				
17	Норматив минимального соотношения размера ипотечного покрытия и объема эмиссии облигаций с ипотечным покрытием (Н18)				
18	Норматив максимального соотношения размера риска на одного заемщика или группу связанных заемщиков банковской группы (Н21)				



Раздел 2. Информация о расчете показателя финансового рычага

Раздел 2.1 Расчет размера балансовых активов и внебалансовых требований под риском для расчета показателя финансового рычага

тыс.руб.

Номер п/п	Наименование показателя	Номер пояснения	Сумма
1	2	3	4
1	Размер активов в соответствии с бухгалтерским балансом (публикуемая форма), всего		9536574
2	Поправка в части вложений в капитал кредитных, финансовых, страховых или иных организаций, отчетные данные которых включаются в консолидированную финансовую отчетность, но не включаются в расчет величины собственных средств (капитала), обязательных нормативов и размеров (лимитов) открытых валютных позиций банковской группы		не применимо для отчетности кредитной организации как юридического лица
3	Поправка в части фидуциарных активов, отражаемых в соответствии с правилами бухгалтерского учета, но не включаемых в расчет показателя финансового рычага		0
4	Поправка в части производных финансовых инструментов (ПФИ)		0
5	Поправка в части операций кредитования ценными бумагами		0
6	Поправка в части приведения к кредитному эквиваленту условных обязательств кредитного характера		514451
7	Прочие поправки		335601
8	Величина балансовых активов и внебалансовых требований под риском с учетом поправок для расчета показателя финансового рычага, итого		9715424


Раздел 2.2 Таблица расчета показателя финансового рычага

тыс.руб.

Номер п/п	Наименование показателя	Номер пояснения	Сумма
1	2	3	4
Риск по балансовым активам			
1	Величина балансовых активов, всего:		9200980.0
2	Уменьшающая поправка на сумму показателей, принимаемых в уменьшение величины источников основного капитала		7.0
3	Величина балансовых активов под риском с учетом поправки (разность строк 1 и 2), итого:		9200973.0
Риск по операциям с ПФИ			
4	Текущий кредитный риск по операциям с ПФИ (за вычетом полученной вариационной маржи), всего:		0.0
5	Потенциальный кредитный риск на контрагента по операциям с ПФИ, всего:		0.0
6	Поправка на размер номинальной суммы предоставленного обеспечения по операциям с ПФИ, подлежащей списанию с баланса в соответствии с правилами бухгалтерского учета		в соответствии с российскими правилами бухгалтерского учета (неприменимо)
7	Уменьшающая поправка на сумму перечисленной вариационной маржи в установленных случаях		0.0
8	Поправка в части требований банка - участника клиринга к центральному контрагенту по исполнению сделок клиентов		0.0
9	Поправка для учета кредитного риска в отношении базисного (базового) актива по выпущенным кредитным ПФИ		0.0
10	Уменьшающая поправка в части выпущенных кредитных ПФИ		0.0
11	Величина риска по ПФИ с учетом поправок (сумма строк 4, 5, 9 за вычетом строк 7, 8, 10), итого:		0.0



Риск по операциям кредитования ценными бумагами		
12	Требования по операциям кредитования ценными бумагами (без учета неттинга), всего:	0.0
13	Поправка на величину неттинга денежной части (требований и обязательств) по операциям кредитования ценными бумагами	0.0
14	Величина кредитного риска на контрагента по операциям кредитования ценными бумагами	0.0
15	Величина риска по гарантийным операциям кредитования ценными бумагами	0.0
16	Требования по операциям кредитования ценными бумагами с учетом поправок (сумма строк 12, 14, 15 за вычетом строки 13), итого:	0.0
Риск по условным обязательствам кредитного характера (КРВ)		
17	Номинальная величина риска по условным обязательствам кредитного характера (КРВ), всего:	766087.0
18	Поправка в части применения коэффициентов кредитного эквивалента	251636.0
19	Величина риска по условным обязательствам кредитного характера (КРВ) с учетом поправок (разность строк 17 и 18), итого:	514451.0
Капитал риска		
20	Основной капитал	833278.0
21	Величина балансовых активов и внебалансовых требований под риском для расчета показателя финансового рычага (сумма строк 3, 11, 16, 19), всего:	9715424.0
Показатель финансового рычага		
22	Показатель финансового рычага по Базелю III (строка 20/ строка 21), процент	8.6



Табель 3. Информация с разд. 4 по краткосрочной ликвидности

Табел 3. Информация о расчете и величина краткосрочной ликвидности															тыс. руб.
Номер строки	Наименование показателя	Номер пояснения	Данные на 01.04.2016			Данные на 01.07.2016			Данные на 01.10.2016			Данные на 01.01.2017			
			величина требований (обязательства)	взвешенная величина требований (обязательства)	величина требований (обязательства)	взвешенная величина требований (обязательства)	величина требований (обязательства)	взвешенная величина требований (обязательства)	величина требований (обязательства)	взвешенная величина требований (обязательства)	величина требований (обязательства)	взвешенная величина требований (обязательства)			
1	2	3	4	5	6	7	8	9	10	11					
ВЫСОКОКАЧЕСТВЕННЫЕ ЛИКВИДНЫЕ АКТИВЫ															
1	Высоколиквидные активы (ВЛА) с учетом дополнений: требований (активов), включенных в список H26 (H27)		X		X		X				X				
ОЖИДАЕМЫЕ ОТТОКИ ДЕНЕЖНЫХ СРЕДСТВ															
2	Денежные средства физических лиц, всего, в том числе:														
3	стабильные средства														
4	нестабильные средства														
5	Денежные средства клиентов, привлеченные без обеспечения, всего, в том числе:														
6	операционные депозиты														
7	депозиты, не относящиеся к операционным (прочие депозиты)														
8	необеспеченные долговые обязательства														
9	Денежные средства клиентов, привлеченные под обеспечение		X		X		X				X				
10	Дополнительно ожидаемые оттоки денежных средств, всего, в том числе:														
11	по производным финансовым инструментам и в связи с потенциальной потребностью во внесении дополнительного обеспечения														
12	связанные с потерей фондирования по обеспеченным долговым инструментам														
13	по обязательствам банка по неиспользованным безотзывным и условно отзывным кредитным линиям и линиям ликвидности														
14	Дополнительно ожидаемые оттоки денежных средств по прочим договорным обязательствам														
15	Дополнительно ожидаемые оттоки денежных средств по прочим условным обязательствам														
16	Суммарный отток денежных средств, итого		X		X		X				X			X	



## Банковская отчетность

Код территории по ОКATO	Код кредитной организации (филиала) по ОКПО	регистрационный номер (/порядковый номер)
45286590000	29055884	2842

ОТЧЕТ О ДВИЖЕНИИ ДЕНЕЖНЫХ СРЕДСТВ  
(публикуемая форма)  
на 01.01.2017 года

Кредитной организации  
Коммерческий банк "Русский Торговый Банк" (общество с ограниченной ответственностью)  
/ РТ-РТЕК\* (ООО)

Почтовый адрес  
119021, г. Москва, улица Тимура Фрунзе, д. 11, стр. 60А

Код формы по ОКУД 0409814  
Квартальная/Годовая  
тыс.руб.

Номер п/п	Наименование статей	Номер пояснения	Денежные потоки за отчетный период	Денежные потоки за соответствующий период прошлого года
1	2	3	4	5
1	Чистые денежные средства, полученные от (использованные в) операционной деятельности			
1.1	Денежные средства, полученные от (использованные в) операционной деятельности до изменений в операционных активах и обязательствах, всего, в том числе:		608008	107485
1.1.1	проценты полученные		1218550	1032361
1.1.2	проценты уплаченные		-1082281	-825013
1.1.3	комиссии полученные		115788	136966
1.1.4	комиссии уплаченные		-45973	-56690
1.1.5	доходы за вычетом расходов по операциям с финансовыми активами, оцениваемыми по справедливой стоимости через прибыль или убыток, имеющимися в наличии для продажи		0	-394
1.1.6	доходы за вычетом расходов по операциям с ценными бумагами, удерживаемыми до погашения		0	0
1.1.7	доходы за вычетом расходов по операциям с иностранной валютой		880069	93686
1.1.8	прочие операционные доходы		9823	122685
1.1.9	операционные расходы		-466467	-374176
1.1.10	расход (возмещение) по налогам		-21501	-21940
1.2	Прирост (снижение) чистых денежных средств от операционных активов и обязательств, всего, в том числе:		-2857130	313224
1.2.1	чистый прирост (снижение) по обязательным резервам на счетах в Банке России		-197337	-40176
1.2.2	чистый прирост (снижение) по вложениям в ценные бумаги, оцениваемым по справедливой стоимости через прибыль или убыток		0	0
1.2.3	чистый прирост (снижение) по ссудной задолженности		-1135406	-1257914
1.2.4	чистый прирост (снижение) по прочим активам		660431	-669182
1.2.5	чистый прирост (снижение) по кредитам, депозитам и прочим средствам Банка России		-193573	120329
1.2.6	чистый прирост (снижение) по средствам других кредитных организаций		0	-9994
1.2.7	чистый прирост (снижение) по средствам клиентов, не являвшихся кредитными организациями		-331716	1404432
1.2.8	чистый прирост (снижение) по финансовым обязательствам, оцениваемым по справедливой стоимости через прибыль или убыток		0	0
1.2.9	чистый прирост (снижение) по выпущенным долговым обязательствам		-1654917	767686
1.2.10	чистый прирост (снижение) по прочим обязательствам		-4612	-1957
1.3	Итого по разделу 1 (ст. 1.1 + ст. 1.2)		-2249122	420409
2	Чистые денежные средства, полученные от (использованные в) инвестиционной деятельности			

2.1	Приобретение ценных бумаг и других финансовых активов, относящихся к категории "имеющиеся в наличии для продажи"	-1814654	-2662266
2.2	Выручка от реализации и погашения ценных бумаг и других финансовых активов, относящихся к категории "имеющиеся в наличии для продажи"	2045950	2406202
2.3	Приобретение ценных бумаг, относящихся к категории "удерживаемые до погашения"	-6644224	49
2.4	Выручка от погашения ценных бумаг, относящихся к категории "удерживаемые до погашения"	6821693	0
2.5	Приобретение основных средств, нематериальных активов и материальных запасов	-755	-985
2.6	Выручка от реализации основных средств, нематериальных активов и материальных запасов	0	4
2.7	Дивиденды полученные	0	0
2.8	Итого по разделу 2 (сумма строк с 2.1 по 2.7)	408010	-256996
3	Чистые денежные средства, полученные от (использованные в) финансовой деятельности		
3.1	Взносы акционеров (участников) в уставный капитал	1405221	290000
3.2	Приобретение собственных акций (долей), выкупленных у акционеров (участников)	0	0
3.3	Продажа собственных акций (долей), выкупленных у акционеров (участников)	0	0
3.4	Выплаченные дивиденды	0	0
3.5	Итого по разделу 3 (сумма строк с 3.1 по 3.4)	1405221	290000
4	Влияние изменений официальных курсов иностранных валют по отношению к рублю, установленных Банком России, на денежные средства и их эквиваленты	-34545	37739
5	Прирост (использование) денежных средств и их эквивалентов	-470436	491452
5.1	Денежные средства и их эквиваленты на начало отчетного года	934857	443405
5.2	Денежные средства и их эквиваленты на конец отчетного периода	464421	934857

Председатель Правления

Л.Е. Салегина

Главный бухгалтер

О.В. Платицына

Исполнитель  
Телефон: 8-495-787-58-70

М.Н. Морозова

03.04.2017

