

Код территории по ОКATO	Код кредитной организации (филиала)	
	по ОКПО	регистрационный номер (порядковый номер)
83	09128115	874

БУХГАЛТЕРСКИЙ БАЛАНС

(публикуемая форма)

на " 01 " апреля 2016 г.

Кредитной организации Банк "Прохладный" (общество с ограниченной ответственностью) Банк "Прохладный" ООО

(полное фирменное и сокращенное фирменное наименования)

Почтовый адрес 361045, КБР, г. Прохладный, ул. Ленина, 147

Код формы по ОКУД 0409806

Квартальная (1 оловая)

(тыс. руб.)

Номер строки	Наименование статьи	Номер пояснения	Данные на отчетную дату	Данные на начало отчетного года
1	2	3	4	5
I АКТИВЫ				
1	Денежные средства		37919	43891
2	Средства кредитных организаций в Центральном банке Российской Федерации		74146	110523
2.1	Обязательные резервы		2567	2487
3	Средства в кредитных организациях		3417	5183
4	Финансовые активы, оцениваемые по справедливой стоимости через прибыль или убыток		0	0
5	Чистая ссудная задолженность		605765	575655
6	Чистые вложения в ценные бумаги и другие финансовые активы, имеющиеся в наличии для продажи		0	0
6.1	Инвестиции в дочерние и зависимые организации		0	0
7	Чистые вложения в ценные бумаги, удерживаемые до погашения		0	0
8	Требование по текущему налогу на прибыль		0	0
9	Отложенный налоговый актив		36	36
10	Основные средства, нематериальные активы и материальные запасы		21746	19829
11	Долгосрочные активы, предназначенные для продажи		0	0
12	Прочие активы		4340	5239
13	Всего активов		747369	760356
II ПАССИВЫ				
14	Кредиты, депозиты и прочие средства Центрального банка Российской Федерации		0	0
15	Средства кредитных организаций		0	0
16	Средства клиентов, не являющихся кредитными организациями		587409	394386
16.1	Вклады (средства) физических лиц, в том числе индивидуальных предпринимателей		348082	347152
17	Финансовые обязательства, оцениваемые по справедливой стоимости через прибыль или убыток		0	0
18	Выпущенные долговые обязательства		0	0
19	Обязательство по текущему налогу на прибыль		0	0
20	Отложенное налоговое обязательство		159	159
21	Прочие обязательства		10840	12398
22	Резервы на возможные потери по условным обязательствам кредитного характера, прочим возможным потерям и операциям с резидентами офшорных зон		0	0
23	Всего обязательств		398408	406943
III ИСТОЧНИКИ СОБСТВЕННЫХ СРЕДСТВ				
24	Средства акционеров (участников)		91000	91000
25	Собственные акции (доли), выкупленные у акционеров (участников)		0	0
26	Эмиссионный доход		0	0
27	Резервный фонд		160000	160000
28	Переоценка по справедливой стоимости ценных бумаг, имеющихся в наличии для продажи, уменьшенная на отложенное налоговое обязательство (увеличенная на отложенный налоговый актив)		0	0
29	Переоценка основных средств и нематериальных активов, уменьшенная на отложенное налоговое обязательство		0	0
30	Переоценка обязательств (требований) по выплате дивидендов (покупных вознаграждений)		0	0
31	Переоценка инструментов хеджирования		0	0
32	Денежные средства безвозмездного финансирования (вклады в имущество)		0	0
33	Нераспределенная прибыль (непокрытые убытки) прошлых лет		102413	50336
34	Неиспользованная прибыль (убыток) за отчетный период		4452	51857
35	Всего источников собственных средств		348961	353413
IV ВНЕБАЛАНСОВЫЕ ОБЯЗАТЕЛЬСТВА				
36	Безотзывные обязательства кредитной организации		0	0
37	Выданные кредитной организацией гарантии и поручительства		0	0
	Условные обязательства некредитного характера		0	0

Подпись руководителя

Цевинда Е.Ю.

Подпись главного бухгалтера

Степанничева С.Д.

Подпись главного бухгалтера

Савва А.А.

(86631) 4-55-15

м.п. 2016 г.



Код территории по ОКATO	Код кредитной организации (филнала)	
	по ОКПО	регистрационный номер (порядковый номер)
83	09128115	874

ОТЧЕТ О ФИНАНСОВЫХ РЕЗУЛЬТАТАХ

(публикуемая форма)

за I квартал 2016 г.

Кредитной организации Банк "Прохладный" (общество с ограниченной ответственностью) Банк "Прохладный" ООО
(полное фирменное и сокращенное фирменное наименования)

Почтовый адрес 361045, КБР, г. Прохладный, ул. Ленина, 147

Код формы по ОКУД 0409807

Квартальная (Годовая)


тыс. руб.

Раздел I. О прибылях и убытках

(тыс. руб.)

Номер строки	Наименование статьи	Номер пояснения	Данные за отчетный период	Данные за соответствующий период прошлого года
1	2	3	4	5
1	Процентные доходы, всего, в том числе:		30796	28484
1.1	от размещения средств в кредитных организациях		256	4003
1.2	от ссуд, предоставленных клиентам, не являющимся кредитными организациями		30540	24481
1.3	от оказания услуг по финансовой аренде (лизингу)		0	0
1.4	от вложений в ценные бумаги		0	0
2	Процентные расходы, всего, в том числе:		7258	7023
2.1	по привлеченным средствам кредитных организаций		0	547
2.2	по привлеченным средствам клиентов, не являющимся кредитными организациями		7258	6476
2.3	по выпущенным долговым обязательствам		0	0
3	Чистые процентные доходы (отрицательная процентная маржа)		23538	21461
4	Изменение резерва на возможные потери по ссудам, ссудной и приравненной к ней задолженности, средствам, размещенным на корреспондентских счетах, а также начисленным процентным доходам, всего, в том числе:		-11880	14204
4.1	изменение резерва на возможные потери по начисленным процентным доходам		-43	16
5	Чистые процентные доходы (отрицательная процентная маржа) после создания резерва на возможные потери		11658	35665
6	Чистые доходы от операций с финансовыми активами, оцениваемыми по справедливой стоимости через прибыль или убыток		0	0
7	Чистые доходы от операций с финансовыми обязательствами, оцениваемыми по справедливой стоимости через прибыль или убыток		0	0
8	Чистые доходы от операций с ценными бумагами, имеющимися в наличии для продажи		0	0
9	Чистые доходы от операций с ценными бумагами, удерживаемыми до погашения		0	0
10	Чистые доходы от операций с иностранной валютой		-3	305
11	Чистые доходы от переоценки иностранной валюты		96	25
12	Чистые доходы от операций с драгоценными металлами		0	0
13	Доходы от участия в капитале других юридических лиц		0	0
14	Комиссионные доходы		994	1735
15	Комиссионные расходы		367	405
16	Изменение резерва на возможные потери по ценным бумагам, имеющимся в наличии для продажи		0	0
17	Изменение резерва на возможные потери по ценным бумагам, удерживаемым до погашения		0	0
18	Изменение резерва по прочим потерям		0	0
19	Прочие операционные доходы		139	121
20	Чистые доходы (расходы)		12517	37446
21	Операционные расходы		16638	12439
22	Прибыль (убыток) до налогообложения		-4121	25007
23	Возмещение (расход) по налогам		331	3716
24	Прибыль (убыток) от продолжающейся деятельности		-4452	21291
25	Прибыль (убыток) от прекращенной деятельности		0	0
26	Прибыль (убыток) за отчетный период		-4452	21291

Номер строки	Наименование статьи	Номер пояснения	Данные за отчетный период	Данные за соответствующий период прошлого года
1	2	3	4	5
1	Прибыль (убыток) за отчетный период		-4452	21291
2	Прочий совокупный доход (убыток)		X	X
3	Статьи, которые не переклассифицируются в прибыль или убыток, всего, в том числе:		0	0
3.1	изменение фонда переоценки основных средств		0	0
3.2	изменение фонда переоценки обязательств (требований) по пенсионному обеспечению работников по программам с установленными выплатами		0	0
4	Налог на прибыль, относящийся к статьям, которые не могут быть переклассифицированы в прибыль или убыток		0	0
5	Прочий совокупный доход (убыток), который не может быть переклассифицирован в прибыль или убыток, за вычетом налога на прибыль		0	0
6	Статьи, которые могут быть переклассифицированы в прибыль или убыток, всего, в том числе:		0	0
6.1	изменение фонда переоценки финансовых активов, имеющихся в наличии для продажи		0	0
6.2	изменение фонда хеджирования денежных потоков		0	0
7	Налог на прибыль, относящийся к статьям, которые могут быть переклассифицированы в прибыль или убыток		0	0
8	Прочий совокупный доход (убыток), который может быть переклассифицирован в прибыль или убыток, за вычетом налога на прибыль		0	0
9	Прочий совокупный доход (убыток) за вычетом налога на прибыль		0	0
10	Финансовый результат за отчетный период		0	0



Подпись руководителя

Цевинда Е.Ю.

Степанищев С.Л.

Савва А.А.

(86631) 4-55-15

мая 2016 г.

Код территории по ОКATO	Код кредитной организации (филиала)	
	по ОКПО	регистрационный номер (порядковый номер)
83	09128115	874

**ОТЧЕТ ОБ УРОВНЕ ДОСТАТОЧНОСТИ КАПИТАЛА ДЛЯ ПОКРЫТИЯ
РИСКОВ, ВЕЛИЧИНЕ РЕЗЕРВОВ НА ВОЗМОЖНЫЕ ПОТЕРИ
ПО ССУДАМ И ИНЫМ АКТИВАМ**

(публикуемая форма)

на " 01 " апреля 2016 г.

Кредитной организации (головной кредитной организацией банковской группы)

Банк "Прохладный" (общество с ограниченной ответственностью) Банк "Прохладный" ООО

(полное фирменное и сокращенное фирменное наименования)

Почтовый адрес 361045, КБР, г. Прохладный, ул. Ленина, 147

Код формы по ОКУД 0409808

Квартальная (Годовая)

Раздел I. Информация об уровне достаточности капитала

(тыс. руб.)

Номер строки	Наименование инструмента (показателя)	Номер пояснения	Стоимость инструмента (величина показателя) на отчетную дату		Стоимость инструмента (величина показателя) на начало отчетного года	
			включаемая в расчет капитала	не включаемая в расчет капитала в период до 1 января 2018 года	включаемая в расчет капитала	не включаемая в расчет капитала в период до 1 января 2018 года
1	2	3	4	5	6	7
Источники базового капитала						
1	Уставный капитал и эмиссионный доход, всего, в том числе сформированный:		91000	X	91000	X
1.1	обыкновенными акциями (долями)		91000	X	91000	X
1.2	привилегированными акциями			X		X
2.	Нераспределенная прибыль (убыток):		96458	X	46125	X
2.1	прошлых лет		102413	X	50556	X
2.2	отчетного года		-5955	X	-4431	X
3	Резервный фонд		160000	X	160000	X
4	Доли уставного капитала, подлежащие поэтапному исключению из расчета собственных средств (капитала)		не применимо	X	не применимо	X
5	Инструменты базового капитала дочерних организаций, принадлежащие третьим сторонам		не применимо		не применимо	
6	Источники базового капитала, итого (строка 1 +/- строка 2 + строка 3 - строка 4 + строка 5)		347458	X	297125	X
Показатели, уменьшающие источники базового капитала						
7	Корректировка торгового портфеля		не применимо		не применимо	
8	Деловая репутация (гудвил) за вычетом отложенных налоговых обязательств					
9	Нематериальные активы (кроме деловой репутации и сумм прав по обслуживанию ипотечных кредитов) за вычетом отложенных налоговых обязательств		1861		40	
10	Отложенные налоговые активы, зависящие от будущей прибыли					
11	Резервы хеджирования денежных потоков		не применимо		не применимо	
12	Недосозданные резервы на возможные потери					
13	Доход от сделок секьюритизации		не применимо		не применимо	

1	2	3	4	5	6	7
14	Доходы и расходы, связанные с изменением кредитного риска по обязательствам, оцениваемым по справедливой стоимости		не применимо		не применимо	
15	Активы пенсионного плана с установленными выплатами		не применимо		не применимо	
16	Вложения в собственные акции (доли)					
17	Взаимное перекрестное владение акциями (долями)		не применимо		не применимо	
18	Несущественные вложения в инструменты базового капитала финансовых организаций					
19	Существенные вложения в инструменты базового капитала финансовых организаций					
20	Права по обслуживанию ипотечных кредитов		не применимо		не применимо	
21	Отложенные налоговые активы, не зависящие от будущей прибыли					
22	Совокупная сумма существенных вложений и отложенных налоговых активов в части, превышающей 15 процентов от величины базового капитала, всего, в том числе:					
23	существенные вложения в инструменты базового капитала финансовых организаций					
24	права по обслуживанию ипотечных кредитов		не применимо		не применимо	
25	отложенные налоговые активы, не зависящие от будущей прибыли					
26	Иные показатели, уменьшающие источники базового капитала, установленные Банком России, всего, в том числе:					
26.1	показатели, подлежащие поэтапному исключению из расчета собственных средств (капитала)			X		X
27	Отрицательная величина добавочного капитала		1241	X	0	X
28	Показатели, уменьшающие источники базового капитала, итого (сумма строк с 7 по 22 и строк 26 и 27)		3102	X	40	X
29	Базовый капитал, итого (строка 6 – строка 28)		344356	X	297085	X
Источники добавочного капитала						
30	Инструменты добавочного капитала и эмиссионный доход, всего, в том числе:			X		X
31	классифицируемые как капитал			X		X
32	классифицируемые как обязательства			X		X
33	Инструменты добавочного капитала, подлежащие поэтапному исключению из расчета собственных средств (капитала)			X		X
34	Инструменты добавочного капитала дочерних организаций, принадлежащие третьим сторонам, всего, в том числе:		не применимо	X	не применимо	X
35	инструменты добавочного капитала дочерних организаций, подлежащие поэтапному исключению из расчета собственных средств (капитала)		X	X	X	X
36	Источники добавочного капитала, итого (строка 30 + строка 33 + строка 34)			X		X
Показатели, уменьшающие источники добавочного капитала						
37	Вложения в собственные инструменты добавочного капитала					
38	Взаимное перекрестное владение инструментами добавочного капитала		не применимо		не применимо	

1	2	3	4	5	6	7
39	Несущественные вложения в инструменты добавочного капитала финансовых организаций					
40	Существенные вложения в инструменты добавочного капитала финансовых организаций					
41	Иные показатели, уменьшающие источники добавочного капитала, установленные Банком России, всего, в том числе:			X		X
41.1	показатели, подлежащие поэтапному исключению из расчета собственных средств (капитала), всего, из них:			X		X
41.1.1	нематериальные активы			X		X
41.1.2	собственные акции (доли), приобретенные (выкупленные) у акционеров (участников)			X		X
41.1.3	акции (доли) дочерних и зависимых финансовых организаций и кредитных организаций – резидентов			X		X
41.1.4	источники собственных средств, для формирования которых использованы ненадлежащие активы			X		X
41.1.5	отрицательная величина дополнительного капитала, сложившаяся в связи с корректировкой величины собственных средств (капитала) на сумму источников дополнительного капитала, сформированных с использованием инвесторами ненадлежащих активов			X		X
42	Отрицательная величина дополнительного капитала			X		X
43	Показатели, уменьшающие источники добавочного капитала, итого (сумма строк с 37 по 42)			X		X
44	Добавочный капитал, итого (строка 36 – строка 43)			X		X
45	Основной капитал, итого (строка 29 + строка 44)		344356	X	297085	X
Источники дополнительного капитала						
46	Инструменты дополнительного капитала и эмиссионный доход		0	X	51857	X
47	Инструменты дополнительного капитала, подлежащие поэтапному исключению из расчета собственных средств (капитала)			X		X
48	Инструменты дополнительного капитала дочерних организаций, принадлежащие третьим сторонам, всего, в том числе:		не применимо	X	не применимо	X
49	инструменты дополнительного капитала дочерних организаций, подлежащие поэтапному исключению из расчета собственных средств (капитала)		X	X	X	X
50	Резервы на возможные потери		не применимо	X	не применимо	X
51	Источники дополнительного капитала, итого (строка 46 + строка 47 + строка 48 + строка 50)		0	X	51857	X
Показатели, уменьшающие источники дополнительного капитала						
52	Вложения в собственные инструменты дополнительного капитала					
53	Взаимное перекрестное владение инструментами дополнительного капитала		не применимо		не применимо	
54	Несущественные вложения в инструменты дополнительного капитала финансовых организаций					

1	2	3	4	5	6	7
55	Существенные вложения в инструменты дополнительного капитала финансовых организаций					
56	Иные показатели, уменьшающие источники дополнительного капитала, установленные Банком России, всего, в том числе:			X		X
56.1	показатели, подлежащие поэтапному исключению из расчета собственных средств (капитала), всего, из них:			X		X
56.1.1	источники капитала, для формирования которых инвесторами использованы неадаптированные активы			X		X
56.1.2	просроченная дебиторская задолженность длительностью свыше 30 календарных дней			X		X
56.1.3	субординированные кредиты, предоставленные кредитным организациям – резидентам			X		X
56.1.4	превышение совокупной суммы кредитов, банковских гарантий и поручительств, предоставленных своим акционерам (участникам) и инсайдерам, над ее максимальным размером			X		X
56.1.5	вложения в сооружение и приобретение основных средств и материальных запасов			X		X
56.1.6	разница между действительной стоимостью доли, причитающейся вышедшим из общества участникам, и стоимостью, по которой доля была реализована другому участнику			X		X
57	Показатели, уменьшающие источники дополнительного капитала, итого (сумма строк с 52 по 56)			X		X
58	Дополнительный капитал, итого (строка 51 – строка 57)		0	X	51857	X
59	Собственные средства (капитал), итого (строка 45 + строка 58)		344356	X	348942	X
60	Активы, взвешенные по уровню риска:		X	X	X	X
60.1	подлежащие поэтапному исключению из расчета собственных средств (капитала)			X		X
60.2	необходимые для определения достаточности базового капитала		837439	X	790697	X
60.3	необходимые для определения достаточности основного капитала		836198	X	790697	X
60.4	необходимые для определения достаточности собственных средств (капитала)		836198	X	790697	X
Показатели достаточности собственных средств (капитала) и надбавки к нормативам достаточности собственных средств (капитала), процент						
61	Достаточность базового капитала (строка 29 : строка 60.2)		41.1	X	37.6	X
62	Достаточность основного капитала (строка 45 : строка 60.3)		41.2	X	37.6	X
63	Достаточность собственных средств (капитала) (строка 59 : строка 60.4)		41.2	X	44.1	X
64	Надбавки к нормативам достаточности собственных средств (капитала), всего, в том числе:		не применимо	X	не применимо	X
65	надбавка поддержания достаточности капитала		не применимо	X	не применимо	X
66	антициклическая надбавка		не применимо	X	не применимо	X
67	надбавка за системную значимость банков		не применимо	X	не применимо	X
68	Базовый капитал, доступный для направления на поддержание надбавок к нормативам достаточности собственных средств (капитала)		не применимо	X	не применимо	X

1	2	3	4	5	6	7
Нормативы достаточности собственных средств (капитала), процент						
69	Норматив достаточности базового капитала			X		X
70	Норматив достаточности основного капитала			X		X
71	Норматив достаточности собственных средств (капитала)			X		X
Показатели, принимаемые в уменьшение источников капитала, не превышающие установленные пороги существенности						
72	Несущественные вложения в инструменты капитала финансовых организаций			X		X
73	Существенные вложения в инструменты капитала финансовых организаций			X		X
74	Права по обслуживанию ипотечных кредитов		не применимо	X	не применимо	X
75	Отложенные налоговые активы, не зависящие от будущей прибыли			X		X
Ограничения на включения в расчет дополнительного капитала резервов на возможные потери						
76	Резервы на возможные потери, включаемые в расчет дополнительного капитала, в отношении позиций, для расчета кредитного риска по которым применяется стандартизированный подход		не применимо	X	не применимо	X
77	Ограничения на включение в расчет дополнительного капитала сумм резервов на возможные потери при использовании стандартизированного подхода		не применимо	X	не применимо	X
78	Резервы на возможные потери, включаемые в расчет дополнительного капитала, в отношении позиций, для расчета кредитного риска по которым применяется подход на основе внутренних моделей		не применимо	X	не применимо	X
79	Ограничения на включение в расчет дополнительного капитала сумм резервов на возможные потери при использовании подхода на основе внутренних моделей		не применимо	X	не применимо	X
Инструменты, подлежащие поэтапному исключению из расчета собственных средств (капитала) (применяется с 1 января 2018 года по 1 января 2022 года)						
80	Текущее ограничение на включение в состав источников базового капитала инструментов, подлежащих поэтапному исключению из расчета собственных средств (капитала)			X		X
81	Часть инструментов, не включенная в состав источников базового капитала вследствие ограничения			X		X
82	Текущее ограничение на включение в состав источников добавочного капитала инструментов, подлежащих поэтапному исключению из расчета собственных средств (капитала)			X		X
83	Часть инструментов, не включенная в состав источников добавочного капитала вследствие ограничения			X		X
84	Текущее ограничение на включение в состав источников дополнительного капитала инструментов, подлежащих поэтапному исключению из расчета собственных средств (капитала)			X		X
85	Часть инструментов, не включенная в состав источников дополнительного капитала вследствие ограничения					

Примечание.

Сведения о данных бухгалтерского баланса, являющихся источниками для составления раздела I Отчета, приведены в пояснениях № _____ сопроводительной информации к форме 0409808.

Раздел 2. Сведения о величине кредитного, операционного и рыночного рисков, покрываемых капиталом

Подраздел 2.1. Кредитный риск при применении стандартизированного подхода

(тыс. руб.)

Номер строки	Наименование показателя	Номер пояснения	Данные на отчетную дату			Данные на начало отчетного года		
			Стоимость активов (инструментов), оцениваемых по стандартизированному подходу	Активы (инструменты) за вычетом сформированных резервов на возможные потери	Стоимость активов (инструментов), взвешенных по уровню риска	Стоимость активов (инструментов), оцениваемых по стандартизированному подходу	Активы (инструменты) за вычетом сформированных резервов на возможные потери	Стоимость активов (инструментов), взвешенных по уровню риска
1	2	3	4	5	6	7	8	9
1	Кредитный риск по активам, отраженным на балансовых счетах		669061	627591	520588	753296	712581	508888
1.1	Активы с коэффициентом риска ¹ 0 процентов, всего, из них:		105623	105623	0	154414	154414	0
1.1.1	денежные средства и обязательные резервы, депонированные в Банке России		105623	105623	0	154414	154414	0
1.1.2	кредитные требования и другие требования, обеспеченные гарантиями Российской Федерации, Минфина России и Банка России и залогом государственных долговых ценных бумаг Российской Федерации, Минфина России и Банка России							
1.1.3	кредитные требования и другие требования к центральным банкам или правительствам стран, имеющих страновые оценки «0», «1» ² , в том числе обеспеченные гарантиями этих стран							
1.2	Активы с коэффициентом риска 20 процентов, всего, из них:		2556	1725	345	57150	55595	6313
1.2.1	кредитные требования и другие требования к субъектам Российской Федерации, муниципальным образованиям, иным организациям, обеспеченные гарантиями и залогом ценных бумаг субъектов Российской Федерации и муниципальных образований							
1.2.2	кредитные требования и другие требования к центральным банкам или правительствам стран, имеющих страновую оценку «2», в том числе обеспеченные их гарантиями (залогом ценных бумаг)							

1	2	3	4	5	6	7	8	9
1.2.3	кредитные требования и другие требования к кредитным организациям – резидентам стран со страновой оценкой «0», «1», имеющим рейтинг долгосрочной кредитоспособности ³ , в том числе обеспеченные их гарантиями							
1.3	Активы с коэффициентом риска 50 процентов, всего, из них:							
1.3.1	кредитные требования и другие требования в иностранной валюте, обеспеченные гарантиями Российской Федерации, Минфина России и Банка России и залогом государственных долговых ценных бумаг Российской Федерации, Минфина России и Банка России, номинированных в иностранной валюте							
1.3.2	кредитные требования и другие требования к центральным банкам или правительствам стран, имеющих страновую оценку «3», в том числе обеспеченные их гарантиями (залогом ценных бумаг)							
1.3.3	кредитные требования и другие требования к кредитным организациям – резидентам стран со страновой оценкой «0», «1», не имеющим рейтингов долгосрочной кредитоспособности, и к кредитным организациям – резидентам стран со страновой оценкой «2», в том числе обеспеченные их гарантиями							
1.4	Активы с коэффициентом риска 100 процентов, всего, из них:		560882	520243	520243	541732	502572	502572
1.4.1	...							
1.4.2	...							
1.5	Активы с коэффициентом риска 150 процентов – кредитные требования и другие требования к центральным банкам или правительствам стран, имеющих страновую оценку «7»							
2	Активы с иными коэффициентами риска всего, в том числе:	X	X	X	X	X	X	X
2.1	с пониженными коэффициентами риска, всего, в том числе:		1537	1488	1116	0	0	0
2.1.1	ипотечные ссуды с коэффициентом риска 50 процентов							
2.1.2	ипотечные ссуды с коэффициентом риска 70 процентов							
2.1.3	требования участников клиринга							

1	2	3	4	5	6	7	8	9
2.2	с повышенными коэффициентами риска, всего, в том числе:		115374	91183	122144	80629	67376	89459
2.2.1	с коэффициентом риска 110 процентов							
2.2.2	с коэффициентом риска 130 процентов		85945	73155	95102	70008	58027	75435
2.2.3	с коэффициентом риска 150 процентов		29393	18006	27009	10621	9349	14024
2.2.4	с коэффициентом риска 250 процентов		36	22	33	0	0	0
2.2.5	с коэффициентом риска 1250 процентов, всего, в том числе:							
2.2.5.1	по сделкам по уступке ипотечным агентам или специализированным обществам денежных требований, в том числе удостоверенных залладными							
3	Кредиты на потребительские цели всего, в том числе:							
3.1	с коэффициентом риска 140 процентов							
3.2	с коэффициентом риска 170 процентов							
3.3	с коэффициентом риска 200 процентов							
3.4	с коэффициентом риска 300 процентов							
3.5	с коэффициентом риска 600 процентов							
4	Кредитный риск по условным обязательствам кредитного характера, всего, в том числе:							
4.1	по финансовым инструментам с высоким риском							
4.2	по финансовым инструментам со средним риском							
4.3	по финансовым инструментам с низким риском							
4.4	по финансовым инструментам без риска							
5	Кредитный риск по производным финансовым инструментам			X			X	

¹ Классификация активов по группам риска произведена в соответствии с пунктом 2.3 Инструкции Банка России № 139-И.

² Страновые оценки указаны в соответствии с классификацией экспортных кредитных агентств, участвующих в Соглашении стран - членов Организации экономического сотрудничества и развития (ОЭСР) «Об основных принципах предоставления и использования экспортных кредитов, имеющих официальную поддержку» (информация о страновых оценках публикуется на официальном сайте Банка России в информационно-телекоммуникационной сети «Интернет» в разделе «Банковский надзор»)

³ Рейтинги долгосрочной кредитоспособности кредитной организации определяются на основе присвоенных международными рейтинговыми агентствами рейтингов Standard & Poor's или Fitch Rating's либо Moody's Investors Service.

Подраздел 2.1 1. Кредитный риск при применении подхода на основе внутренних рейтингов

(тыс. руб.)

Номер строки	Наименование показателя	Номер пояснения	Данные на отчетную дату			Данные на начало отчетного года		
			Стоимость активов (инструментов), оцениваемых по подходу на основе внутренних рейтингов	Активы (инструменты) за вычетом сформированных резервов на возможные потери	Совокупная величина кредитного риска	Стоимость активов (инструментов), оцениваемых по подходу на основе внутренних рейтингов	Активы (инструменты) за вычетом сформированных резервов на возможные потери	Совокупная величина кредитного риска
1	2	3	4	5	6	7	8	9
1	Кредитный риск, рассчитанный с использованием базового подхода на основе внутренних рейтингов							
2	Кредитный риск, рассчитанный с использованием продвинутого подхода на основе внутренних рейтингов							

Подраздел 2.2. Операционный риск

(тыс. руб. (кол-во))

Номер строки	Наименование показателя	Номер пояснения	Данные на отчетную дату	Данные на начало отчетного года
1	2	3	4	5
6	Операционный риск, всего, в том числе:		15388	15388
6.1	доходы для целей расчета капитала на покрытие операционного риска, всего, в том числе:		307751	307751
6.1.1	чистые процентные доходы		269076	269076
6.1.2	чистые непроцентные доходы		38675	386675
6.2	количество лет, предшествующих дате расчета величины операционного риска		3	3

Подраздел 2.3. Рыночный риск

(тыс. руб.)

Номер строки	Наименование показателя	Номер пояснения	Данные на отчетную дату	Данные на начало отчетного года
1	2	3	4	5
7	Совокупный рыночный риск, всего, в том числе:		0	0
7.1	процентный риск, всего, в том числе:			
7.1.1	общий			
7.1.2	специальный			
7.1.3	гамма-риск и вега-риск по опционам, включаемым в расчет процентного риска			
7.2	фондовый риск, всего, в том числе:			
7.2.1	общий			
7.2.2	специальный			
7.2.3	гамма-риск и вега-риск по опционам, включаемым в расчет фондового риска			
7.3	валютный риск, всего, в том числе:		0	0
7.3.1	гамма-риск и вега-риск по опционам, включаемым в расчет валютного риска			
7.4	товарный риск, всего, в том числе:			
7.4.1	основной товарный риск			
7.4.2	дополнительный товарный риск			
7.4.3	гамма-риск и вега-риск по опционам, включаемым в расчет товарного риска			

Раздел 3. Информация о величине резервов на возможные потери по ссудам и иным активам

(тыс. руб.)

Номер строки	Наименование показателя	Номер пояснения	Данные на отчетную дату	Прирост (+)/ снижение (-) за отчетный период	Данные на начало отчетного года
1	2	3	4	5	6
1	Фактически сформированные резервы на возможные потери, всего, в том числе:		65847	11880	53967
1.1	по ссудам, ссудной и приравненной к ней задолженности		64982	12570	52412

1.2	по иным балансовым активам, по которым существует риск понесения потерь, и прочим потерям		865	-690	1555
1.3	по условным обязательствам кредитного характера и ценным бумагам, права на которые удостоверяются депозитариями, не удовлетворяющим критериям Банка России, отраженным на внебалансовых счетах				
1.4	под операции с резидентами офшорных зон				

Раздел 4. Информация о показателе финансового рычага

Номер строки	Наименование показателя	Номер пояснения	Значение на отчетную дату	Значение на дату, отстоящую на один квартал от отчетной	Значение на дату, отстоящую на два квартала от отчетной	Значение на дату, отстоящую на три квартала от отчетной
1	2	3	4	5	6	7
1	Основной капитал, тыс. руб.		344356	297085	301515	301514
2	Величина балансовых активов и внебалансовых требований под риском для расчета показателя финансового рычага, тыс. руб.		750044	753526	784711	761196
3	Показатель финансового рычага по «Базелю III», процент		45,9	39,4	38,4	39,6

Раздел 5. Основные характеристики инструментов капитала

Номер строки	Наименование характеристики инструмента	Описание характеристики инструмента	Описание характеристики инструмента	...
1	2	3	4	5
1	Сокращенное фирменное наименование эмитента инструмента капитала	Банк "Прохладный" ООО		
2	Идентификационный номер инструмента	Не применимо		
3	Применимое право	РОССИЯ		
Регулятивные условия				
4	Уровень капитала, в который инструмент включается в течение переходного периода «Базель III»	Базовый капитал		
5	Уровень капитала, в который инструмент включается после окончания переходного периода «Базель III»	Базовый капитал		
6	Уровень консолидации, на котором инструмент включается в капитал	На индивидуальной основе		
7	Тип инструмента	Доли в уставном капитале		
8	Стоимость инструмента, включенная в расчет капитала	91000		
9	Номинальная стоимость инструмента	91000 тысяча российских рублей		
10	Классификация инструмента для целей бухгалтерского учета	Уставный капитал		
11	Дата выпуска (привлечения, размещения) инструмента	22.11.1990, 27.12.1991, 28.04.1992, 02.09.1992, 24.12.1992, 15.04.1993, 30.09.1993, 22.02.1995, 25.03.1996, 23.07.1996, 31.07.1998, 31.05.1999, 28.04.2000, 28.04.2001, 27.05.2002, 23.09.2005, 06.04.2006, 25.04.2007, 13.07.2008, 19.10.2009		
12	Наличие срока по инструменту	Бессрочный		
13	Дата погашения инструмента	Без ограничения срока		

1	2	3	4	5
14	Наличие права досрочного выкупа (погашения) инструмента, согласованного с Банком России	Нет		
15	Первоначальная дата (даты) возможной реализации права досрочного выкупа (погашения) инструмента, условия реализации такого права и сумма выкупа (погашения)	Не применимо		
16	Последующая дата (даты) реализации права досрочного выкупа (погашения) инструмента	Не применимо		
	Проценты/дивиденды/купонный доход			
17	Тип ставки по инструменту	Не применимо		
18	Ставка	Не применимо		
19	Наличие условий прекращения выплат дивидендов по обыкновенным акциям	Не применимо		
20	Обязательность выплат дивидендов	Полностью по усмотрению кредитной организации		
21	Наличие условий, предусматривающих увеличение платежей по инструменту или иных стимулов к досрочному выкупу (погашению) инструмента	Нет		
22	Характер выплат	Не применимо		
23	Конвертируемость инструмента	Не применимо		
24	Условия, при наступлении которых осуществляется конвертация инструмента	Не применимо		
25	Полная либо частичная конвертация	Не применимо		
26	Ставка конвертации	Не применимо		
27	Обязательность конвертации	Не применимо		
28	Уровень капитала, в инструмент которого конвертируется инструмент	Не применимо		
29	Сокращенное фирменное наименование эмитента инструмента, в который конвертируется инструмент	Не применимо		
30	Возможность списания инструмента на покрытие убытков	Нет		
31	Условия, при наступлении которых осуществляется списание инструмента	Не применимо		
32	Полное или частичное списание	Не применимо		
33	Постоянное или временное списание	Не применимо		
34	Механизм восстановления	Не применимо		
35	Субординированность инструмента	Не применимо		
36	Соответствие требованиям Положения Банка России № 395-П и Положения Банка России № 509-П	Да		
37	Описание несоответствий	Не применимо		

Примечание: полная информация об условиях выпуска (привлечения) инструментов капитала, а также актуальная информация раздела 5 Отчета приведена в разделе «Раскрытие регуляторной информации» сайта www.prbkbr.ru

(ссылка на сайт кредитной организации)

Раздел «Справочно».

Информация о движении резерва на возможные потери по ссудам, ссудной и приравненной к ней задолженности (номер пояснения _____).

1. Формирование (доначисление) резерва в отчетном периоде (тыс. руб.), всего 27612, в том числе вследствие:

- 1.1. выдачи ссуд 23651;
- 1.2. изменения качества ссуд 3915;
- 1.3. изменения официального курса иностранной валюты по отношению к рублю, установленного Банком России, _____;
- 1.4. иных причин 46.

2. Восстановление (уменьшение) резерва в отчетном периоде (тыс. руб.), всего 15297, в том числе вследствие:

- 2.1. списания безнадежных ссуд _____;
- 2.2. погашения ссуд 6435;
- 2.3. изменения качества ссуд 8859;
- 2.4. изменения официального курса иностранной валюты по отношению к рублю, установленного Банком России, _____;
- 2.5. иных причин 3.

Председатель правления _____ Цевинда Е.Ю.

Генеральный директор _____ Степанищева С.Л.

Зачальник ООМД _____ Завертнева И.А.

(86631) 4-55-15
мая 2016 г.



Код территории по ОКАТО	Код кредитной организации (филiales)	
	по ОКПО	регистрационный номер (/порядковый номер)
83	09128115	874

СВЕДЕНИЯ ОБ ОБЯЗАТЕЛЬНЫХ НОРМАТИВАХ, ПОКАЗАТЕЛЕ ФИНАНСОВОГО РЫЧАГА И НОРМАТИВЕ КРАТКОСРОЧНОЙ ЛИКВИДНОСТИ

(публикуемая форма)

на " 01 " апреля 2016 г.

Кредитной организации (головной кредитной организации банковской группы)

Банк "Прохладный" (общество с ограниченной ответственностью Банк "Прохладный" ООО

(полное фирменное и сокращенное фирменное наименования)

Почтовый адрес 361045, КБР, г. Прохладный, ул. Ленина, 147

Код формы по ОКУД 0409813

Квартальная (Годовая)

Раздел 1. Сведения об обязательных нормативах

(в процентах)

Номер строки	Наименование показателя	Номер пояснения	Нормативное значение	Фактическое значение			
				на отчетную дату		на начало отчетного года	
1	2	3	4	5		6	
1	Норматив достаточности базового капитала банка (Н1.1), банковской группы (Н20.1)		4,5	41,1		37,6	
2	Норматив достаточности основного капитала банка (Н1.2), банковской группы (Н20.2)		6	41,2		37,6	
3	Норматив достаточности собственных средств (капитала) банка (Н1.0), банковской группы (Н20.0)		8	41,2		44,1	
4	Норматив достаточности собственных средств (капитала) небанковской кредитной организации, имеющей право на осуществление переводов денежных средств без открытия банковских счетов и связанных с ними иных банковских операций (Н1.3)		0	0		0	
5	Норматив мгновенной ликвидности банка (Н2)		15	106,8		153,8	
6	Норматив текущей ликвидности банка (Н3)		50	80,7		132,0	
7	Норматив долгосрочной ликвидности банка (Н4)		120	84,0		69,7	
8	Норматив максимального размера риска на одного заемщика или группу связанных заемщиков банка (Н6)		25	Макси- мальное	23,6	Макси- мальное	23,3
				Мини- мальное	0,1	Мини- мальное	0,3
9	Норматив максимального размера крупных кредитных рисков банка (Н7), банковской группы (Н22)		800	115,9		106,2	
10	Норматив максимального размера кредитов, банковских гарантий и поручительств, предоставленных банком своим участникам (акционерам) (Н9.1)		50	0		0	

1	2	3	4	5	6
11	Норматив совокупной величины риска по инсайдерам банка (Н10.1)		3	0,6	0,7
12	Норматив использования собственных средств (капитала) банка для приобретения акций (долей) других юридических лиц (Н12), норматив использования собственных средств (капитала) банковской группы для приобретения головной кредитной организацией банковской группы и участниками банковской группы акций (долей) других юридических лиц (Н23)		0	0	0
13	Норматив соотношения суммы ликвидных активов сроком исполнения в ближайшие 30 календарных дней к сумме обязательств РНКО (Н15)		0	0	0
14	Норматив ликвидности небанковской кредитной организации, имеющей право на осуществление переводов денежных средств без открытия банковских счетов и связанных с ними иных банковских операций (Н15.1)		0	0	0
15	Норматив максимальной совокупной величины кредитов клиентам – участникам расчетов на завершение расчетов (Н16)		0	0	0
16	Норматив предоставления РНКО от своего имени и за свой счет кредитов заемщикам, кроме клиентов – участников расчетов (Н16.1)		0	0	0
17	Норматив минимального соотношения размера ипотечного покрытия и объема эмиссии облигаций с ипотечным покрытием (Н18)		0	0	0
18	Норматив максимального размера риска на одного заемщика или группу связанных заемщиков банковской группы (Н21)		0	0	0

Раздел 2. Информация о расчете показателя финансового рычага

Подраздел 2.1. Расчет размера балансовых активов и внебалансовых требований под риском для расчета показателя финансового рычага

(тыс. руб.)

Номер строки	Наименование показателя	Номер пояснения	Сумма
1	2	3	4
1	Размер активов в соответствии с бухгалтерским балансом (публикуемая форма), всего		747369
2	Поправка в части вложений в капитал кредитных, финансовых, страховых или иных организаций, отчетные данные которых включаются в консолидированную финансовую отчетность, но не включаются в расчет величины собственных средств (капитала), обязательных нормативов и размеров (лимитов) открытых валютных позиций банковской группы		не применимо для отчетности кредитной организации как юридического лица
3	Поправка в части фидуциарных активов, отражаемых в соответствии с правилами бухгалтерского учета, но не включаемых в расчет показателя финансового рычага		0
4	Поправка в части производных финансовых инструментов (ПФИ)		0
5	Поправка в части операций кредитования ценными бумагами		0
6	Поправка в части приведения к кредитному эквиваленту условных обязательств кредитного характера		0
7	Прочие поправки		7172
8	Величина балансовых активов и внебалансовых требований под риском с учетом поправок для расчета показателя финансового рычага, итого		740197

Подраздел 2.2. Таблица расчета показателя финансового рычага

(тыс. руб.)

Номер строки	Наименование показателя	Номер пояснения	Сумма
1	2	3	4
Риск по балансовым активам			
1	Величина балансовых активов, всего		753146
2	Уменьшающая поправка на сумму показателей, принимаемых в уменьшение величины источников основного капитала		3102
3	Величина балансовых активов под риском с учетом поправки (разность строк 1 и 2), итого		750044
Риск по операциям с ПФИ			
4	Текущий кредитный риск по операциям с ПФИ (за вычетом полученной вариационной маржи), всего		0
5	Потенциальный кредитный риск на контрагента по операциям с ПФИ, всего		0

1	2	3	4
6	Поправка на размер номинальной суммы предоставленного обеспечения по операциям с ПФИ, подлежащей списанию с баланса в соответствии с правилами бухгалтерского учета		в соответствии с российскими правилами бухгалтерского учета неприменимо
7	Уменьшающая поправка на сумму перечисленной вариационной маржи в установленных случаях		0
8	Поправка в части требований банка – участника клиринга к центральному контрагенту по исполнению сделок клиентов		0
9	Поправка для учета кредитного риска в отношении базисного (базового) актива по выпущенным кредитным ПФИ		0
10	Уменьшающая поправка в части выпущенных кредитных ПФИ		0
11	Величина риска по ПФИ с учетом поправок (сумма строк 4, 5, 9 за вычетом строк 7, 8, 10), итого		0
Риск по операциям кредитования ценными бумагами			
12	Требования по операциям кредитования ценными бумагами (без учета неттинга), всего		0
13	Поправка на величину неттинга денежной части (требований и обязательств) по операциям кредитования ценными бумагами		0
14	Величина кредитного риска на контрагента по операциям кредитования ценными бумагами		0
15	Величина риска по гарантийным операциям кредитования ценными бумагами		0
16	Требования по операциям кредитования ценными бумагами с учетом поправок (сумма строк 12, 14, 15 за вычетом строки 13), итого		0
Риск по условным обязательствам кредитного характера (КРВ')			
17	Номинальная величина риска по условным обязательствам кредитного характера (КРВ'), всего		0
18	Поправка в части применения коэффициентов кредитного эквивалента		0
19	Величина риска по условным обязательствам кредитного характера (КРВ') с учетом поправок (разность строк 17 и 18), итого		0
Капитал и риски			
20	Основной капитал		344356
21	Величина балансовых активов и внебалансовых требований под риском для расчета показателя финансового рычага (сумма строк 3, 11, 16, 19), всего		750044
Показатель финансового рычага			
22	Показатель финансового рычага по «Базелю III» (строка 20 : строка 21), процент		45,9

Раздел 3. Информация о расчете норматива краткосрочной ликвидности

(тыс. руб.)

Номер строки	Наименование показателя	Номер пояснения	Данные	
			на _____ величина требований (обязательств)	взвешенная величина требований (обязательств)
1	2	3	4	5
ВЫСОКОКАЧЕСТВЕННЫЕ ЛИКВИДНЫЕ АКТИВЫ				
1	Высоколиквидные активы (ВЛА) с учетом дополнительных требований (активов), включенных в числитель Н26 (Н27)		X	
ОЖИДАЕМЫЕ ОТТОКИ ДЕНЕЖНЫХ СРЕДСТВ				
2	Денежные средства физических лиц, всего, в том числе:			
3	стабильные средства			
4	нестабильные средства			
5	Денежные средства клиентов, привлеченные без обеспечения, всего, в том числе:			
6	операционные депозиты			
7	депозиты, не относящиеся к операционным (прочие депозиты)			
8	необеспеченные долговые обязательства			
9	Денежные средства клиентов, привлеченные под обеспечение		X	
10	Дополнительно ожидаемые оттоки денежных средств, всего, в том числе:			
11	по производным финансовым инструментами и в связи с потенциальной потребностью во внесении дополнительного обеспечения			
12	связанные с потерей фондирования по обеспеченным долговым инструментам			
13	по обязательствам банка по неиспользованным безотзывным и условно отзывным кредитным линиям и линиям ликвидности			
14	Дополнительно ожидаемые оттоки денежных средств по прочим договорным обязательствам			
15	Дополнительно ожидаемые оттоки денежных средств по прочим условным обязательствам			
16	Суммарный отток денежных средств, итого (строка 2 + строка 5 + строка 9 + строка 10 + строка 14 + строка 15)		X	

1	2	3	4	5
ОЖИДАЕМЫЕ ПРИТОКИ ДЕНЕЖНЫХ СРЕДСТВ				
17	По операциям предоставления денежных средств под обеспечение ценными бумагами, включая операции обратного РЕПО			
18	По договорам без нарушения контрактных сроков исполнения обязательств			
19	Прочие притоки			
20	Суммарный приток денежных средств, итого (строка 17 + строка 18 + строка 19)			
СУММАРНАЯ СКОРРЕКТИРОВАННАЯ СТОИМОСТЬ				
21	ВЛА, за вычетом корректировок, рассчитанных с учетом ограничений на максимальную величину ВЛА-2Б и ВЛА-2		X	
22	Чистый ожидаемый отток денежных средств		X	
23	Норматив краткосрочной ликвидности банковской группы (Н26), кредитной организации (Н27), процент		X	

Председатель правле:

Е.Ю. Цвинда

Цвинда Е.Ю.

Главный бухгалтер

С.Л. Степанищева

Степанищева С.Л.



80631) 4-55-15

2016 г.

Завертнева И.А.

Код территории по ОКATO	Код кредитной организации (финлаз)	
	по ОКПО	регистрационный номер (порядковый номер)
83	09128115	874

ОТЧЕТ О ДВИЖЕНИИ ДЕНЕЖНЫХ СРЕДСТВ (публикуемая форма)

на " 01 " апреля 2016 г.

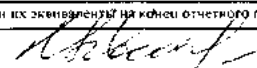

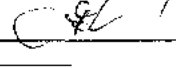
Кредитной организации: Банк "Прохладный" (общество с ограниченной ответственностью) Банк "Прохладный" ООО
(полное фирменное и сокращенное фирменное наименования)

Почтовый адрес: 361045, КБР, г. Прохладный, ул. Ленина 147

Код формы по ОКУД 0409814
Квартальная (Годовая)
(тыс. руб.)

Номер строки	Наименование статей	Номер пояснения	Денежные потоки за отчетный период	Денежные потоки за соответствующий отчетный период прошлого года
1	2	3	4	5
1	Чистые денежные средства, полученные от (использованные в) операционной деятельности			
1.1	Денежные средства, полученные от (использованные в) операционной деятельности до изменений в операционных активах и обязательствах, всего, в том числе:		5535	6022
1.1.1	проценты полученные		30660	28381
1.1.2	проценты уплаченные		-9540	-7272
1.1.3	комиссии полученные		994	1735
1.1.4	комиссии уплаченные		-367	-405
1.1.5	доходы за вычетом расходов по операциям с финансовыми активами, оцениваемыми по справедливой стоимости через прибыль или убыток, имеющимися в наличии для продажи		0	0
1.1.6	доходы за вычетом расходов по операциям с ценными бумагами, удерживаемыми до погашения		0	0
1.1.7	доходы за вычетом расходов по операциям с иностранной валютой		-3	305
1.1.8	прочие операционные доходы		139	121
1.1.9	операционные расходы		-16017	-13127
1.1.10	расход (вытеснение) по налогам		-331	-3716
1.2	Прирост (снижение) чистых денежных средств от операционных активов и обязательств, всего, в том числе:		-4439	-17957
1.2.1	чистый прирост (снижение) по обязательным резервам на счетах в Банке России		-80	311
1.2.2	чистый прирост (снижение) по вложениям в ценные бумаги, оцениваемым по справедливой стоимости через прибыль или убыток		0	0
1.2.3	чистый прирост (снижение) по ссудной задолженности		-42429	-127410
1.2.4	чистый прирост (снижение) по прочим активам		1207	-1999
1.2.5	чистый прирост (снижение) по кредитам, депозитам и прочим средствам Банка России		0	0
1.2.6	чистый прирост (снижение) по средствам других кредитных организаций		0	-25000
1.2.7	чистый прирост (снижение) по средствам клиентов, не являющихся кредитными организациями		-6977	-25618
1.2.8	чистый прирост (снижение) по финансовым обязательствам, оцениваемым по справедливой стоимости через прибыль или убыток		0	0
1.2.9	чистый прирост (снижение) по выпущенным долговым обязательствам		0	0
1.2.10	чистый прирост (снижение) по прочим обязательствам		3840	209
1.3	Итого по разделу 1 (ст. 1.1 + ст. 1.2)	8	-38895	-173485
2	Чистые денежные средства, полученные от (использованные в) инвестиционной деятельности			
2.1	Приобретение ценных бумаг и других финансовых активов, относящихся к категории "имеющиеся в наличии для продажи"		0	0
2.2	Выручка от реализации и погашения ценных бумаг и других финансовых активов, относящихся к категории "имеющиеся в наличии для продажи"		0	0
2.3	Приобретение ценных бумаг, относящихся к категории "удерживаемые до погашения"		0	0
2.4	Выручка от погашения ценных бумаг, относящихся к категории "удерживаемые до погашения"		0	0
2.5	Приобретение основных средств, нематериальных активов и материальных запасов	8	-5321	-2113
2.6	Выручка от реализации основных средств, нематериальных активов и материальных запасов		0	0
2.7	Дивиденды полученные		0	0
2.8	Итого по разделу 2 (сумма строк с 2.1 по 2.7)		-5321	-2113
3	Чистые денежные средства, полученные от (использованные в) финансовой деятельности			
3.1	Взносы акционеров (участников) в уставный капитал		0	0
3.2	Приобретение собственных акций (долей), выкупленных у акционеров (участников)		0	0
3.3	Продажа собственных акций (долей), выкупленных у акционеров (участников)		0	0
3.4	Выплаченные дивиденды		0	0
3.5	Итого по разделу 3 (сумма строк с 3.1 по 3.4)		0	0
4	Влияние изменений официальных курсов иностранных валют по отношению к рублю, установленных Банком России, на денежные средства и их эквиваленты	8	90	23
5	Прирост (использование) денежных средств и их эквивалентов	8	-44120	-175573
6	Денежные средства и их эквиваленты на начало отчетного года		154509	275952
7	Денежные средства и их эквиваленты на конец отчетного периода		110389	100379



Директор: 
 Первый заместитель: 
 Второй заместитель: 
 (86631) 4-55-15
 м.п. 2016 г.

Цейсина Е.Ю.
 Степановичева С.И.
 Саева А.А.