

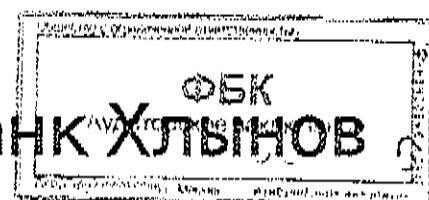
# **КОММЕРЧЕСКИЙ БАНК «ХЛЫНОВ» (акционерное общество)**

**Годовая бухгалтерская  
(финансовая) отчетность**

**2018 год**



**Банк Хлынов**



Код территории по ОКАТО	Код кредитной организации (филиала)	
	по ОКПО	регистрационный номер (/порядковый номер)
33	10919075	254

**БУХГАЛТЕРСКИЙ БАЛАНС**  
**(публикуемая форма)**  
**на 1 января 2019 года**

Кредитной организации Коммерческий банк «Хлынов» (акционерное общество), АО КБ «Хлынов»  
(полное фирменное и сокращенное фирменное наименование)

Адрес (место нахождения) кредитной организации 610002, Кировская область, г. Киров, ул. Урицкого, д.40

Код формы по ОКУД 0409806  
Квартальная (Годовая)

Номер строки	Наименование статьи	Номер пояснения	Данные за отчетный период, тыс. руб.	Данные за предыдущий отчетный год, тыс. руб.
1	2	3	4	5
<b>I. АКТИВЫ</b>				
1	Денежные средства	3.1	800 135	828 872
2	Средства кредитной организации в Центральном банке Российской Федерации	3.1	619 636	457 120
2.1	Обязательные резервы		135 456	129 923
3	Средства в кредитных организациях	3.1	1 019 530	628 560
4	Финансовые активы, оцениваемые по справедливой стоимости через прибыль или убыток	3.2	3 872 862	4 625 644
5	Чистая ссудная задолженность	3.5	12 019 395	12 264 322
6	Чистые вложения в ценные бумаги и другие финансовые активы, имеющиеся в наличии для продажи	3.3	2 068 227	987 700
6.1	Инвестиции в дочерние и зависимые организации	3.3	0	0
7	Чистые вложения в ценные бумаги, удерживаемые до погашения	3.4	680 430	167 762
8	Требования по текущему налогу на прибыль		3 015	2 366
9	Отложенный налоговый актив		0	0
10	Основные средства, нематериальные активы и материальные запасы	3.7	552 163	616 014
11	Долгосрочные активы, предназначенные для продажи	3.9	72 611	101 264
12	Прочие активы	3.10	138 697	174 521
13	Всего активов		21 846 701	20 854 145
<b>II. ПАССИВЫ</b>				
14	Кредиты, депозиты и прочие средства Центрального банка Российской Федерации		0	0
15	Средства кредитных организаций	3.11	100 000	50 000
16	Средства клиентов, не являющихся кредитными организациями	3.12	17 925 959	17 310 350
16.1	Вклады (средства) физических лиц, в том числе индивидуальных предпринимателей	3.12	14 307 640	13 966 216
17	Финансовые обязательства, оцениваемые по справедливой стоимости через прибыль или убыток		0	0
18	Выпущенные долговые обязательства	3.14	3 470	6 921
19	Обязательства по текущему налогу на прибыль		17 986	18 661
20	Отложенные налоговые обязательства	3.18	10 611	31 293
21	Прочие обязательства	3.15	96 632	108 086
22	Резервы на возможные потери по условным обязательствам кредитного характера, прочим возможным потерям и операциям с резидентами офшорных зон	4.7, 7.2.2	168 255	113 251
23	Всего обязательств		18 322 913	17 638 562
<b>III. ИСТОЧНИКИ СОБСТВЕННЫХ СРЕДСТВ</b>				
24	Средства акционеров (участников)	3.17	605 000	605 000
25	Собственные акции (доли), купленные у акционеров (участников)		0	0
26	Эмиссионный доход		0	0
27	Резервный фонд		90 750	90 750
28	Переоценка по справедливой стоимости ценных бумаг, имеющихся в наличии для продажи, уменьшенная на отложенное налоговое обязательство (увеличенная из отложенный налоговый актив)		62 919	30 248
29	Переоценка основных средств и нематериальных активов, уменьшенная на отложенное налоговое обязательство	3.19	105 362	94 921

Аудиторское заключение

30	Переоценка обязательств (требований) по выплате долгосрочных вознаграждений		0	0
31	Переоценка инструментов хеджирования		0	0
32	Денежные средства безвозмездного финансирования (вклады в имущество)		0	0
33	Нераспределенная прибыль (непокрытые убытки) прошлых лет		2 394 664	1 862 556
34	Неиспользованная прибыль (убыток) за отчетный период		390 931	532 108
35	Всего источников собственных средств		3 523 788	3 215 583
IV. ВНЕБАЛАНСОВЫЕ ОБЯЗАТЕЛЬСТВА				
36	Безотзывные обязательства кредитной организации	3.20, 7.2.2	4 112 429	3 784 570
37	Выданные кредитной организацией гарантии и поручительства	7.2.2	1 820 643	1 234 069
38	Условные обязательства некредитного характера	3.16	9 193	0

Председатель правления

И. П. Прозоров

Главный бухгалтер


С. В. Козловская

М.П.



исполнитель  
Комаровских О.В.  
Телефон: 252-777 доб. 1161

28.03.2019



Код территории по ОКАТО	Код кредитной организации (филиала)	
	по ОКПО	регистрационный номер (/порядковый номер)
33	10919075	254

**ОТЧЕТ О ФИНАНСОВЫХ РЕЗУЛЬТАТАХ**  
**(публикуемая форма)**  
**за 2018 г.**

Кредитной организации Коммерческий банк «Хлынов» (акционерное общество), АО КБ «Хлынов»  
(полное фирменное и сокращенное фирменное наименование)

Адрес (место нахождения) кредитной организации 610002, Кировская область, г. Киров, ул. Урицкого, 40

Код формы по ОКУД 0409807  
Квартальная (Годовая)

**Раздел 1. Прибыли и убытки**

Номер строки	Наименование статьи	Номер пояснения	Данные за отчетный период, тыс. руб.	Данные за соответствующий период прошлого года, тыс. руб.
1	2	3	4	5
1	Процентные доходы, всего, в том числе:	4.1	2 108 207	2 184 333
1.1	от размещения средств в кредитных организациях		57 425	115 639
1.2	от ссуд, предоставленных клиентам, не являющимся кредитными организациями		1 586 392	1 601 881
1.3	от оказания услуг по финансовой аренде (лизингу)		0	0
1.4	от вложений в ценные бумаги		464 390	466 813
2	Процентные расходы, всего, в том числе:	4.1	858 753	937 047
2.1	по привлеченным средствам кредитных организаций		550	6 783
2.2	по привлеченным средствам клиентов, не являющимся кредитными организациями		857 951	929 851
2.3	по выпущенным долговым обязательствам		252	413
3	Чистые процентные доходы (отрицательная процентная маржа)	4.1	1 249 454	1 247 286
4	Изменение резерва на возможные потери по ссудам, ссудной и приравненной к ней задолженности, средствам, размещенным на корреспондентских счетах, а также начисленным процентным доходам, всего, в том числе:	4.7	65 917	-227 621
4.1	изменение резерва на возможные потери по начисленным процентным доходам		3 628	-2 588
5	Чистые процентные доходы (отрицательная процентная маржа) после создания резерва на возможные потери		1 315 371	1 019 665
6	Чистые доходы от операций с финансовыми активами, оцениваемыми по справедливой стоимости через прибыль или убыток		-95 042	53 398
7	Чистые доходы от операций с финансовыми обязательствами, оцениваемыми по справедливой стоимости через прибыль или убыток		929	0
8	Чистые доходы от операций с ценными бумагами, имеющимися в наличии для продажи		28 706	62 325
9	Чистые доходы от операций с ценными бумагами, удерживаемыми до погашения		0	0
10	Чистые доходы от операций с иностранной валютой	4.4	-161 830	75 564
11	Чистые доходы от переоценки иностранной валюты	4.4	236 990	16 950
12	Чистые доходы от операций с драгоценными металлами		0	0
13	Доходы от участия в капитале других юридических лиц		176	399
14	Комиссионные доходы	4.1	605 553	565 459
15	Комиссионные расходы	4.1	220 229	170 722
16	Изменение резерва на возможные потери по ценным бумагам, имеющимся в наличии для продажи		0	0
17	Изменение резерва на возможные потери по ценным бумагам, удерживаемым до погашения	4.7	-2 154	880
18	Изменение резерва по прочим потерям	4.7	-99 838	-7 019
19	Прочие операционные доходы	4.1	108 218	84 833
20	Чистые доходы (расходы)		1 716 850	1 701 702
21	Операционные расходы	4.1	1 151 236	1 019 896
22	Прибыль (убыток) до налогообложения		565 612	681 806

23	Расход (возмещение) по налогам	4,6	174 681	149 698
24	Прибыль (убыток) от продолжающейся деятельности		390 931	532 108
25	Прибыль (убыток) от прекращенной деятельности		0	0
26	Прибыль (убыток) за отчетный период		390 931	532 108

## Раздел 2. Прочий совокупный доход

Номер строки	Наименование статьи	Номер пояснения	Данные за отчетный период, тыс. руб.	Данные за соответствующий период прошлого года, тыс. руб.
1	2	3	4	5
1	Прибыль (убыток) за отчетный период		390 931	532 108
2	Прочий совокупный доход (убыток)		X	X
3	Статьи, которые не переклассифицируются в прибыль или убыток, всего, в том числе:		13 051	17 275
3.1	изменение фонда переоценки основных средств		13 051	17 275
3.2	изменение фонда переоценки обязательств (требований) по пенсионному обеспечению работников по программам с установленными выплатами		0	0
4	Налог на прибыль, относящийся к статьям, которые не могут быть переклассифицированы в прибыль или убыток		2 610	3 455
5	Прочий совокупный доход (убыток), который не может быть переклассифицирован в прибыль или убыток, за вычетом налога на прибыль		10 441	13 820
6	Статьи, которые могут быть переклассифицированы в прибыль или убыток, всего, в том числе:	5	-116 459	21 246
6.1	изменение фонда переоценки финансовых активов, имеющихся в наличии для продажи	5	-116 459	21 246
6.2	изменение фонда хеджирования денежных потоков		0	0
7	Налог на прибыль, относящийся к статьям, которые могут быть переклассифицированы в прибыль или убыток		-23 292	4 249
8	Прочий совокупный доход (убыток), который может быть переклассифицирован в прибыль или убыток, за вычетом налога на прибыль	5	-93 167	16 997
9	Прочий совокупный доход (убыток) за вычетом налога на прибыль	5	-82 726	30 817
10	Финансовый результат за отчетный период		308 205	562 925

Председатель правления

И. П. Прозоров

Главный бухгалтер


С. В. Козловская

М.П.

исполнитель  
Комаровских О.В.  
Телефон: 252-777 доб. 1161



28.03.2019



Код территории по ОКАТО	Код кредитной организации (филиала)	
	по ОКПО	регистрационный номер (/порядковый номер)
33	10919075	254

# **ОТЧЕТ ОБ УРОВНЕ ДОСТАТОЧНОСТИ КАПИТАЛА ДЛЯ ПОКРЫТИЯ РИСКОВ** **(публикуемая форма)**

**на 1 января 2019 года**

Кредитной организации Коммерческий банк «Хлынов» (акционерное общество), АО КБ «Хлынов»  
(полное фирменное и сокращенное фирменное наименование)

Адрес (место нахождения) кредитной организации 610002, Кировская область, г. Киров, ул. Урицкого, 40

Код формы по ОКУД 0409808  
Квартальная (Годовая)  
тыс. руб.

## **Раздел 1. Информация об уровне достаточности капитала**

Номер строк и	Наименование инструмента (показателя)	Номер пояс- нения	Стоимость инстру- мента (величина по- казателя) на отчет- ную дату	Стоимость ин- струмента (ве- личина показа- теля) на начало отчетного года	Ссылка на ста- тьи бухгал- терского ба- ланса (публи- куемая форма), явля- ющиеся ис- точниками элементов ка- питала
1	2	3	4	5	6
<b>Источники базового капитала</b>					
1	Уставный капитал и эмиссионный доход, всего, в том числе сформированный:	3.17	590 227	590 227	24
1.1	обыкновенными акциями (долями)		590 227	590 227	24
1.2	привилегированными акциями		0	0	
2	Нераспределенная прибыль (убыток):		2 333 382	1 859 255	33
2.1	прошлых лет		2 391 363	1 859 255	33
2.2	отчетного года		-57 981	0	
3	Резервный фонд		90 750	90 750	27
4	Доли уставного капитала, подлежащие поэтапному исключению из расчета собственных средств (капитала)		не применимо	не применимо	
5	Инструменты базового капитала дочерних организа- ций, принадлежащие третьим сторонам		не применимо	не применимо	
6	Источники базового капитала, итого (строка 1 +/- строка 2 + строка 3 - строка 4 + строка 5)		3 014 359	2 540 232	
<b>Показатели, уменьшающие источники базового капитала</b>					
7	Корректировка торгового портфеля		0	0	
8	Деловая репутация (гудвил) за вычетом отложенных налоговых обязательств		0	0	
9	Нематериальные активы (кроме деловой репутации и сумм прав по обслуживанию ипотечных кредитов) за вычетом отложенных налоговых обязательств	3.7	34 103	21 694	10
10	Отложенные налоговые активы, зависящие от буду- щей прибыли		0	0	
11	Резервы хеджирования денежных потоков		0	0	
12	Недосозданные резервы на возможные потери		0	0	
13	Доход от сделок секьюритизации		не применимо	не применимо	
14	Доходы и расходы, связанные с изменением кредит- ного риска по обязательствам, оцениваемым по спра- ведливой стоимости		не применимо	не применимо	
15	Активы пенсионного плана с установленными выпла- тами		не применимо	не применимо	
16	Вложения в собственные акции (доли)		0	0	

Аудиторское заключение 11

17	Встречные вложения кредитной организации и финансовой организации в инструменты базового капитала	0	0	
18	Несущественные вложения в инструменты базового капитала финансовых организаций	0	0	
19	Существенные вложения в инструменты базового капитала финансовых организаций	0	0	
20	Права по обслуживанию ипотечных кредитов	не применимо	не применимо	
21	Отложенные налоговые активы, не зависящие от будущей прибыли	0	0	
22	Совокупная сумма существенных вложений и отложенных налоговых активов в части, превышающей 15 процентов от величины базового капитала, всего, в том числе:	0	0	
23	существенные вложения в инструменты базового капитала финансовых организаций	0	0	
24	права по обслуживанию ипотечных кредитов	не применимо	не применимо	
25	отложенные налоговые активы, не зависящие от будущей прибыли	0	0	
26	Иные показатели, уменьшающие источники базового капитала, установленные Банком России	0	0	
27	Отрицательная величина добавочного капитала	0	5 423	
28	Показатели, уменьшающие источники базового капитала, итого (сумма строк с 7 по 22 и строк 26 и 27)	34 103	27 117	
29	Базовый капитал, итого (строка 6 - строка 28)	2 980 256	2 513 115	
Источники добавочного капитала				
30	Инструменты добавочного капитала и эмиссионный доход, всего, в том числе:	0	0	
31	классифицируемые как капитал	0	0	
32	классифицируемые как обязательства	0	0	
33	Инструменты добавочного капитала, подлежащие поэтапному исключению из расчета собственных средств (капитала)	0	0	
34	Инструменты добавочного капитала дочерних организаций, принадлежащие третьим сторонам, всего, в том числе:	не применимо	не применимо	
35	инструменты добавочного капитала дочерних организаций, подлежащие поэтапному исключению из расчета собственных средств (капитала)	не применимо	не применимо	
36	Источники добавочного капитала, итого (строка 30 + строка 33 + строка 34)	0	0	
Показатели, уменьшающие источники добавочного капитала				
37	Вложения в собственные инструменты добавочного капитала	0	0	
38	Встречные вложения кредитной организации и финансовой организации в инструменты добавочного капитала	0	0	
39	Несущественные вложения в инструменты добавочного капитала финансовых организаций	0	0	
40	Существенные вложения в инструменты добавочного капитала финансовых организаций	0	0	
41	Иные показатели, уменьшающие источники добавочного капитала, установленные Банком России	0	5 423	
42	Отрицательная величина дополнительного капитала	0	0	
43	Показатели, уменьшающие источники добавочного капитала, итого (сумма строк с 37 по 42)	0	5 423	
44	Добавочный капитал, итого (строка 36 - строка 43)	0	0	
45	Основной капитал, итого (строка 29 + строка 44)	2 980 256	2 513 115	
Источники дополнительного капитала				
46	Инструменты дополнительного капитала и эмиссионный доход	393 581	593 058	33
47	Инструменты дополнительного капитала, подлежащие поэтапному исключению из расчета собственных средств (капитала)	0	0	
48	Инструменты дополнительного капитала дочерних организаций, принадлежащие третьим сторонам, всего, в том числе:	не применимо	не применимо	
49	инструменты дополнительного капитала дочерних организаций, подлежащие поэтапному исключению из расчета собственных средств (капитала)	не применимо	не применимо	
50	Резервы на возможные потери	0	0	
51	Источники дополнительного капитала, итого (строка 46 + строка 47 + строка 48 + строка 50)	393 581	593 058	33
Показатели, уменьшающие источники дополнительного капитала				

52	Вложения в собственные инструменты дополнительного капитала		0	0	
53	Встречные вложения кредитной организации и финансовой организации в инструменты дополнительного капитала		0	0	
54	Несущественные вложения в инструменты дополнительного капитала финансовых организаций		0	0	
55	Существенные вложения в инструменты дополнительного капитала финансовых организаций		0	0	
56	Иные показатели, уменьшающие источники дополнительного капитала, установленные Банком России, всего, в том числе:		0	0	
56.1	просроченная дебиторская задолженность длительностью свыше 30 календарных дней		0	0	
56.2	превышение совокупной суммы кредитов, банковских гарантий и поручительств, предоставленных своим акционерам (участникам) и инсайдерам, над ее максимальным размером		0	0	
56.3	вложения в сооружение и приобретение основных средств и материальных запасов		0	0	
56.4	разница между действительной стоимостью доли, причитающейся вышедши из общества участникам, и стоимостью, по которой доля была реализована другому участнику		0	0	
57	Показатели, уменьшающие источники дополнительного капитала, итого (сумма строк с 52 по 56)		0	0	
58	Дополнительный капитал, итого строка 51 + строка 57)		393 581	593 058	33
59	Собственные средства (капитал), итого строка 45 + строка 58)	7.1.3	3 373 837	3 106 173	
60	Активы, взвешенные по уровню риска:		X	X	X
60.1	необходимые для определения достаточности базового капитала		23 021 724	19 646 835	
60.2	необходимые для определения достаточности основного капитала		23 021 724	19 646 835	
60.3	необходимые для определения достаточности собственных средств (капитала)		23 153 276	19 752 190	
Показатели достаточности собственных средств (капитала) и надбавки к нормативам достаточности собственных средств (капитала), процент					
61	Достаточность базового капитала (строка 29: строка 60.1)	7.1.3	12,9454	12,7914	
62	Достаточность основного капитала (строка 45: строка 60.2)	7.1.3	12,9454	12,7914	
63	Достаточность собственных средств (капитала) (строка 59: строка 60.3)	7.1.3	14,5717	15,7257	
64	Надбавки к нормативам достаточности собственных средств (капитала), всего, в том числе:		6,389	5,7500	
65	надбавка поддержания достаточности капитала		1,875	1,2500	
66	антициклическая надбавка		0,014	0	
67	надбавка за системную значимость банков		не применимо	не применимо	
68	Базовый капитал, доступный для направления на поддержание надбавок к нормативам достаточности собственных средств (капитала)		6,5717	6,7915	
Нормативы достаточности собственных средств (капитала), процент					
69	Норматив достаточности базового капитала	7.1.3	4,5000	4,5000	
70	Норматив достаточности основного капитала	7.1.3	6,0000	6,0000	
71	Норматив достаточности собственных средств (капитала)	7.1.3	8,0000	8,0000	
Показатели, не превышающие установленные пороги существенности и не принимаемые в уменьшение источников капитала					
72	Несущественные вложения в инструменты капитала финансовых организаций		510	707	
73	Существенные вложения в инструменты базового капитала финансовых организаций		0	0	
74	Права по обслуживанию ипотечных кредитов		не применимо	не применимо	
75	Отложенные налоговые активы, не зависящие от будущей прибыли		0	0	
Ограничения на включения в расчет дополнительного капитала резервов на возможные потери					
76	Резервы на возможные потери, оключаемые в расчет дополнительного капитала, в отношении позиций, для расчета кредитного риска по которым применяется стандартизированный подход		не применимо	не применимо	
77	Ограничения на включение в расчет дополнительного		не применимо	не применимо	



	капитала сумм резервов на возможные потери при использовании стандартизированного подхода				
78	Резервы на возможные потери, включаемые в расчет дополнительного капитала, в отношении позиций, для расчета кредитного риска по которым применяется подход на основе внутренних моделей		0	0	
79	Ограничения на включение в расчет дополнительного капитала сумм резервов на возможные потери при использовании подхода на основе внутренних моделей		0	0	
Инструменты, подлежащие поэтапному исключению из расчета собственных средств (капитала) (применяется с 1 января 2018 года по 1 января 2022 года)					
80	Текущее ограничение на включение в состав источников базового капитала инструментов, подлежащих поэтапному исключению из расчета собственных средств (капитала)		0	0	
81	Часть инструментов, не включенная в состав источников базового капитала вследствие ограничения		0	0	
82	Текущее ограничение на включение в состав источников добавочного капитала инструментов, подлежащих поэтапному исключению из расчета собственных средств (капитала)		0	0	
83	Часть инструментов, не включенная в состав источников добавочного капитала вследствие ограничения		0	0	
84	Текущее ограничение на включение в состав источников дополнительного капитала инструментов, подлежащих поэтапному исключению из расчета собственных средств (капитала)		0	0	
85	Часть инструментов, не включенная в состав источников дополнительного капитала вследствие ограничения		0	0	

#### Примечание.

Сведения о данных бухгалтерского баланса, являющихся источниками для составления раздела 1 Отчета, приведены в таблице N 1.1 раздела 1 «Информация о структуре собственных средств (капитала)» информации о применяемых процедурах управления рисками и капиталом, раскрытой в соответствии с требованиями Указания Банка России от 07.08.2017г. № 4482-У «О формах и порядке раскрытия кредитной организацией (головной кредитной организацией банковской группы) информации о принимаемых рисках, процедурах их оценки, управления рисками и капиталом» на официальном сайте Банка БАНК-ХЛЫНОВ.рф – в разделе «Раскрытие информации для регулятивных целей».

#### Раздел 4. Информация о показателе финансового рычага

Номер строки	Наименование показателя	Номер пояснения	Значение на отчетную дату	Значение на дату, отстоящую на один квартал от отчетной	Значение на дату, отстоящую на два квартала от отчетной	Значение на дату, отстоящую на три квартала от отчетной
1	2	3	4	5	6	7
1	Основной капитал, тыс. руб.		2 980 256	3 041 676	3 041 146	3 043 856
2	Величина балансовых активов и внебалансовых требований под риском для расчета показателя финансового рычага, тыс. руб.		23 517 281	23 294 350	23 193 520	21 673 437
3	Показатель финансового рычага по Базелю III, процент		12,7	13,1	13,1	14,0

#### Раздел 5. Основные характеристики инструментов капитала

Номер строки	Наименование характеристики инструмента	Описание характеристики инструмента
1	2	3
1	Сокращенное фирменное наименование эмитента инструмента капитала	1.1 АО КБ "Хлынов"
2	Идентификационный номер инструмента	1.1 10100254В
3	Применимое право	1.1 Россия
Регулятивные условия		
4	Уровень капитала, в который инструмент включается в течение переходного периода «Базель III»	1.1 не применимо
5	Уровень капитала, в который инструмент включается после окончания переходного периода «Базель III»	1.1 базовый капитал 1.2 дополнительный капитал
6	Уровень консолидации, на котором инструмент включается в капитал	1.1 не применимо
7	Тип инструмента	1.1 обыкновенные акции
8	Стоимость инструмента, включенная в расчет капитала	1.1 605 000 тыс. руб.
9	Номинальная стоимость инструмента	1.1 605 000 тыс. руб.
10	Классификация инструмента для целей бухгалтерского учета	1.1 акционерный капитал

Аудиторское заключение

		1.1	13.02.1995
		1.2	27.10.1995
		1.3	31.12.1997
		1.4	15.12.1998
		1.5	15.08.1999
		1.6	20.07.2000
		1.7	14.08.2000
		1.8	03.07.2001
		1.9	12.11.2001
		1.10	12.03.2002
		1.11	19.06.2002
		1.12	23.06.2003
		1.13	26.05.2004
		1.14	25.11.2004
		1.15	16.06.2005
		1.16	07.12.2005
		1.17	10.08.2005
		1.18	27.12.2006
		1.19	29.10.2007
		1.20	04.05.2008
11	Дата выпуска (привлечения, размещения) инструмента		
12	Наличие срока по инструменту	1.1	бессрочный
13	Дата погашения инструмента	1.1	без ограничения срока
14	Наличие права досрочного выкупа (погашения) инструмента, согласованного с Банком России	1.1	нет
15	Первоначальная дата (даты) возможной реализации права досрочного выкупа (погашения) инструмента, условия реализации такого права и сумма выкупа (погашения)	1.1	не применимо
16	Последующая дата (даты) реализации права досрочного выкупа (погашения) инструмента	1.1	не применимо
	Проценты/дивиденды/купонный доход		
17	Тип ставки по инструменту	1.1	не применимо
18	Ставка	1.1	не применимо
19	Наличие условий прекращения выплат дивидендов по обыкновенным акциям	1.1	не применимо
20	Обязательность выплат дивидендов	1.1	полностью по усмотрению кредитной организации (головной кредитной организации и (или) участника банковской группы)
21	Наличие условий, предусматривающих увеличение платежей по инструменту или иных стимулов к досрочному выкупу (погашению) инструмента	1.1	нет
22	Характер выплат	1.1	некумулятивный
23	Конвертируемость инструмента	1.1	неконвертируемый
24	Условия, при наступлении которых осуществляется конвертация инструмента	1.1	не применимо
25	Полная либо частичная конвертация	1.1	не применимо
26	Ставка конвертации	1.1	не применимо
27	Обязательность конвертации	1.1	не применимо
28	Уровень капитала, в инструмент которого конвертируется инструмент	1.1	не применимо
29	Сокращенное фирменное наименование эмитента инструмента, в который конвертируется инструмент	1.1	не применимо
30	Возможность списания инструмента на покрытие убытков	1.1	не применимо
31	Условия, при наступлении которых осуществляется списание инструмента	1.1	не применимо
32	Полное или частичное списание	1.1	не применимо
33	Постоянное или временное списание	1.1	не применимо
34	Механизм восстановления	1.1	не применимо
35	Субординированность инструмента	1.1	не применимо
36	Соответствие требованиям Положения Банка России № 395-П и Положения Банка России № 509-П	1.1	да
37	Описание несоответствий	1.1	не применимо

Председатель правления

Главный бухгалтер

исполнитель

Скардина Н.Ш.

Телефон: 252-777 доб. 1162

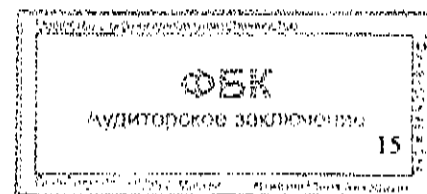
28.03.2019



*С. В. Козловская*

И. П. Прозоров

С. В. Козловская



Код территории по ОКАТО	Код кредитной организации (филиала)	
	по ОКПО	регистрационный номер (/порядковый номер)
33	10919075	254

# **ОТЧЕТ ОБ ИЗМЕНЕНИЯХ В КАПИТАЛЕ КРЕДИТНОЙ ОРГАНИЗАЦИИ** **(публикуемая форма)**

**на 1 января 2019 года**

Кредитной организации Коммерческий банк «Хлынов» (акционерное общество), АО КБ «Хлынов»  
(полное фирменное и сокращенное фирменное наименование)

Адрес (место нахождения) кредитной организации 610002, Кировская область, г. Киров, ул. Урицкого, 40

Код формы по ОКУД 0409810  
Квартальная (Годовая)  
тыс. руб.

Номер строки	Наименование статьи	Но- мер по- яс- не- ния	Уставный капитал	Собственные акции (доли), выкупленные у акционеров (участников)	Эмиссионный доход	Переоценка по справедливой стоимости ценных бумаг, имеющихся в наличии для продажи, уменьшенная на отложенное налоговое обязательство (увеличенная на отложенный налоговый актив)	Переоценка основных средств и нематериальных активов, уменьшенная на отложенное налоговое обязательство	Увеличение (уменьшение) обязательств (требований) по выплате долгосрочных вознаграждений работникам по окончании трудовой деятельности при переоценке	Переоценка инструментов хеджирования	Резервный фонд	Денежные средства безвозмездного финансирования (вклады в имущество)	Нераспределенная прибыль (убыток)	Итого источников капитала
1	2	3	4	5	6	7	8	9	10	11	12	13	14
1	Данные на начало предыдущего отчетного года		605 000	0	0	13 251	81 103	0	0	90 750	0	1 862 556	2 652 660
2	Влияние изменений положений учетной политики		0	0	0	0	0	0	0	0	0	0	0
3	Влияние исправления ошибок		0	0	0	0	0	0	0	0	0	0	0
4	Данные на начало предыдущего отчетного года (скорректированные)		605 000	0	0	13 251	81 103	0	0	90 750	0	1 862 556	2 652 660
5	Совокупный доход за предыдущий отчетный период:	5	0	0	0	16 997	13 818	0	0	0	0	532 108	562 923
5.1	прибыль (убыток)		0	0	0	0	0	0	0	0	0	532 108	532 108
5.2	прочий совокупный доход		0	0	0	16 997	13 818	0	0	0	0	0	30 815
6	Эмиссия акций:		0	0	0	0	0	0	0	0	0	0	0
6.1	номинальная стоимость		0	0	0	0	0	0	0	0	0	0	0
6.2	эмиссионный доход		0	0	0	0	0	0	0	0	0	0	0
7	Собственные акции (доли), выкупленные у акционеров (участников):		0	0	0	0	0	0	0	0	0	0	0
7.1	приобретения		0	0	0	0	0	0	0	0	0	0	0
7.2	выбытия		0	0	0	0	0	0	0	0	0	0	0

Аудиторское заключение

8	Изменение стоимости основных средств и нематериальных активов		0	0	0	0	0	0	0	0	0	0	0
9	Дивиденды объявленные и иные выплаты в пользу акционеров (участников):		0	0	0	0	0	0	0	0	0	0	0
9.1	по обыкновенным акциям		0	0	0	0	0	0	0	0	0	0	0
9.2	по привилегированным акциям		0	0	0	0	0	0	0	0	0	0	0
10	Прочие взносы акционеров (участников) и распределение в пользу акционеров (участников)		0	0	0	0	0	0	0	0	0	0	0
11	Прочие движения		0	0	0	0	0	0	0	0	0	0	0
12	Данные за соответствующий отчетный период прошлого года		605 000	0	0	30 248	94 921	0	0	90 750	0	2 394 664	3 215 583
13	Данные на начало отчетного года		605 000	0	0	30 248	94 921	0	0	90 750	0	2 394 664	3 215 583
14	Влияние изменений положений учетной политики		0	0	0	0	0	0	0	0	0	0	0
15	Влияние исправления ошибок		0	0	0	0	0	0	0	0	0	0	0
16	Данные на начало отчетного года (скорректированные)		605 000	0	0	30 248	94 921	0	0	90 750	0	2 394 664	3 215 583
17	Совокупный доход за отчетный период:	5	0	0	0	-93 167	10 441	0	0	0	0	390 931	308 205
17.1	прибыль (убыток)		0	0	0	0	0	0	0	0	0	390 931	390 931
17.2	прочий совокупный доход		0	0	0	-93 167	10 441	0	0	0	0	0	-82 726
18	Эмиссия акций:		0	0	0	0	0	0	0	0	0	0	0
18.1	номинальная стоимость		0	0	0	0	0	0	0	0	0	0	0
18.2	эмиссионный доход		0	0	0	0	0	0	0	0	0	0	0
19	Собственные акции (доли), выкупленные у акционеров (участников):		0	0	0	0	0	0	0	0	0	0	0
19.1	приобретения		0	0	0	0	0	0	0	0	0	0	0
19.2	выбытия		0	0	0	0	0	0	0	0	0	0	0
20	Изменение стоимости основных средств и нематериальных активов		0	0	0	0	0	0	0	0	0	0	0
21	Дивиденды объявленные и иные выплаты в пользу акционеров (участников):		0	0	0	0	0	0	0	0	0	0	0
21.1	по обыкновенным акциям		0	0	0	0	0	0	0	0	0	0	0
21.2	по привилегированным акциям		0	0	0	0	0	0	0	0	0	0	0
22	Прочие взносы акционеров (участников) и распределение в пользу акционеров (участников)		0	0	0	0	0	0	0	0	0	0	0
23	Прочие движения		0	0	0	0	0	0	0	0	0	0	0
24	Данные за отчетный период		605 000	0	0	-62 919	105 362	0	0	90 750	0	2 785 595	3 523 788

Председатель правления

Главный бухгалтер

исполнитель  
Комаровских О.В.  
Телефон: 252-777 доб. 1165


28.03.2019



*И.П. Прозоров*  
*С.В. Козловская*

И.П. Прозоров

С.В. Козловская



Код территории по ОКАТО	Код кредитной организации (филиала)	
	по ОКПО	регистрационный номер (/порядковый номер)
33	10919075	254

**СВЕДЕНИЯ ОБ ОБЯЗАТЕЛЬНЫХ НОРМАТИВАХ, ПОКАЗАТЕЛЕ ФИНАНСОВОГО  
РЫЧАГА И НОРМАТИВЕ КРАТКОСРОЧНОЙ ЛИКВИДНОСТИ**  
(публикуемая форма)

**на 1 января 2019 года**

Кредитной организации (головной кредитной организации банковской группы)

Коммерческий банк «Хлынов» (акционерное общество), АО КБ «Хлынов»  
(полное фирменное и сокращенное фирменное наименование)


Адрес (место нахождения) кредитной организации

(головной кредитной организации банковской группы) 610002, Кировская область, г. Киров, ул. Урицкого, 40

Код формы по ОКУД 0409813  
Квартальная (Годовая)

**Раздел 1. Сведения об обязательных нормативах**

Но- мер стро- ки	Наименование показателя	Номер пояс- нения	Норма- тивное значение, процент	Фактическое значение, процент					
				на отчетную дату			на начало отчетного года		
1	2	3	4	5			6		
1	Норматив достаточности базового капитала банка (Н1.1), банковской группы (Н20.1)	7.1.3	4.5	12.9			12.8		
2	Норматив достаточности основного капитала банка (Н1.2), банковской группы (Н20.2)	7.1.3	6.0	12.9			12.8		
3	Норматив достаточности собственных средств (капитала) банка (Н1.0), банковской группы (Н20.0)	7.1.3	8.0	14.6			15.7		
4	Норматив достаточности собственных средств (капитала) небанковской кредитной организации, имеющей право на осуществление переводов денежных средств без открытия банковских счетов и связанных с ними иных банковских операций (Н1.3)								
5	Норматив финансового рычага банка (Н1.4), банковской группы (Н20.4)		3.0	12.7					
6	Норматив мгновенной ликвидности банка (Н2)		15.0	56.4			38.2		
7	Норматив текущей ликвидности банка (Н3)		50.0	91.9			120.8		
8	Норматив долгосрочной ликвидности банка (Н4)		120.0	74.3			82.6		
9	Норматив максимального размера риска на одного заемщика или группу связанных заемщиков банка (Н6)		25.0	макси- мальное значе- ние	количе- ство наруш- лений	дли- тель- ность	макси- мальное значение	количе- ство наруш- лений	дли- тель- ность
				19.4			16.5	0	0
10	Норматив максимального размера крупных кредитных рисков банка (Н7), банковской группы (Н22)		800.0	230.6			243.8		
11	Норматив максимального размера кредитов, банковских гарантий и поручительств, предоставленных банком своим участникам (акционерам) (Н9.1)		50.0	0			0		
12	Норматив совокупной величины риска по инсайдерам банка (Н10.1)		3.0	0.9			0.4		
13	Норматив использования собственных средств (капитала) банка для приобретения акций (долей) других юридических лиц (Н12), норматив использования собственных средств (капитала) банковской группы для приобретения головной кредитной организацией банков-ской группы и участниками банковской группы акций (долей) других юридических лиц (Н23)		25.0	0			0		
14	Норматив соотношения суммы ликвидных активов сро-ком исполнения в ближайшие 30 календарных дней к сумме обязательств РНКО (Н15)								
15	Норматив ликвидности небанковской кредитной органи-зации, имеющей право на осуществление переводов де-нежных средств без открытия банковских счетов и свя-занных с ними иных банковских операций (Н15.1)								



16	Норматив максимальной совокупной величины кредитов клиентам – участникам расчетов на завершение расчетов (Н16)									
17	Норматив предоставления РНКО от своего имени и за свой счет кредитов заемщикам, кроме клиентов – участников расчетов (Н16.1)									
18	Норматив минимального соотношения размера ипотечного покрытия и объема эмиссии облигаций с ипотечным покрытием (Н18)									
19	Норматив максимального размера риска на одного заемщика или группу связанных заемщиков банковской группы (Н21)				максимальное значение	количество нарушений	длительность	максимальное значение	количество нарушений	длительность
20	Норматив максимального размера риска на связанное с банком лицо (группу связанных с банком лиц) (Н25)			20.0	максимальное значение	количество нарушений	длительность	максимальное значение	количество нарушений	длительность
					16.4			17.2		

## Раздел 2. Информация о расчете показателя финансового рычага

### Подраздел 2.1. Расчет размера балансовых активов и внебалансовых требований под риском для расчета показателя финансового рычага

Номер строки	Наименование показателя	Номер пояснения	Сумма, тыс. руб.
1	2	3	4
1	Размер активов в соответствии с бухгалтерским балансом (публикуемая форма), всего		21 816 701
2	Поправка в части вложений в капитал кредитных, финансовых, страховых или иных организаций, отчетные данные которых включаются в консолидированную финансовую отчетность, но не включаются в расчет величины собственных средств (капитала), обязательных нормативов и размеров (лимитов) открытых валютных позиций банковской группы		не применимо для отчетности кредитной организации как юридического лица
3	Поправка в части фидуциарных активов, отражаемых в соответствии с правилами бухгалтерского учета, но не включаемых в расчет показателя финансового рычага		0
4	Поправка в части производных финансовых инструментов (ПФИ)		0
5	Поправка в части операций кредитования ценными бумагами		0
6	Поправка в части приведения к кредитному эквиваленту условных обязательств кредитного характера		1 975 134
7	Прочие поправки		318 805
8	Величина балансовых активов и внебалансовых требований под риском с учетом поправок для расчета показателя финансового рычага, итого		23 503 030

### Подраздел 2.2. Расчет показателя финансового рычага

Номер строки	Наименование показателя	Номер пояснения	Сумма, тыс. руб.
1	2	3	4
Риск по балансовым активам			
1	Величина балансовых активов, всего		21 476 250
2	Уменьшающая поправка на сумму показателей, принимаемых в уменьшение величины источников основного капитала		34 103
3	Величина балансовых активов под риском с учетом поправки (разность строк 1 и 2), итого		21 442 147
Риск по операциям с ПФИ			
4	Текущий кредитный риск по операциям с ПФИ (за вычетом полученной вариационной маржи), всего		0
5	Потенциальный кредитный риск на контрагента по операциям с ПФИ, всего		0
6	Поправка на размер номинальной суммы предоставленного обеспечения по операциям с ПФИ, подлежащей списанию с баланса в соответствии с правилами бухгалтерского учета		в соответствии с российскими правилами бухгалтерского учета неприменимо
7	Уменьшающая поправка на сумму перечисленной вариационной маржи в установленных случаях		0
8	Поправка в части требований банка - участника клиринга к центральному контрагенту по исполнению сделок клиентов		0
9	Поправка для учета кредитного риска в отношении базисного актива по выпущенным кредитным ПФИ		0
10	Уменьшающая поправка в части выпущенных кредитных ПФИ		0
11	Величина риска по ПФИ с учетом поправок (сумма строк 4, 5, 9 за вычетом строк 7, 8, 10), итого		0
Риск по операциям кредитования ценными бумагами			
12	Требования по операциям кредитования ценными бумагами (без учета неттинга), всего		0БК 100 000

Аудиторское заключение

13	Поправка на величину неттинга денежной части (требований и обязательств) по операциям кредитования ценными бумагами		0
14	Величина кредитного риска на контрагента по операциям кредитования ценными бумагами		0
15	Величина риска по гарантийным операциям кредитования ценными бумагами		0
16	Требования по операциям кредитования ценными бумагами с учетом поправок (сумма строк 12, 14, 15 за вычетом строки 13), итого		100 000
Риск по условным обязательствам кредитного характера (КРВ')			
17	Номинальная величина риска по условным обязательствам кредитного характера (КРВ'), всего		3 166 909
18	Поправка в части применения коэффициентов кредитного эквивалента		1 191 775
19	Величина риска по условным обязательствам кредитного характера (КРВ') с учетом поправок (разность строк 17 и 18), итого		1 975 134
Капитал и риски			
20	Основной капитал		2 980 256
21	Величина балансовых активов и внебалансовых требований под риском для расчета показателя финансового рычага (сумма строк 3, 11, 16, 19), всего		23 517 281
Показатель финансового рычага			
22	Показатель финансового рычага по Базелю III (строка 20: строка 21), процент		12.67

Председатель правления

Главный бухгалтер



*[Handwritten signature]*


И. П. Прозоров

*Св. Коз.*

С. В. Козловская

исполнитель  
Скаредина Н.Ш.  
Телефон: 252-777 доб. 1162

28.03.2019



Код территории по ОКАТО	Код кредитной организации (филиала)	
	по ОКПО	регистрационный номер (/порядковый номер)
33	10919075	254

### ОТЧЕТ О ДВИЖЕНИИ ДЕНЕЖНЫХ СРЕДСТВ (публикуемая форма)

на 1 января 2019 года

Кредитной организации Коммерческий банк «Хлынов» (акционерное общество), АО КБ «Хлынов»  
(полное фирменное и сокращенное фирменное наименование)Почтовый адрес 610002, Кировская область, г. Киров, ул. Урицкого, 40Код формы по ОКУД 0409814  
Квартальная (Годовая)

Номер строки	Наименование статей	Номер пояснения	Денежные потоки за отчетный период, тыс. руб.	Денежные потоки за соответствующий отчетный период года, предшествующего отчетному году, тыс. руб.
1	2	3	4	5
1	Чистые денежные средства, полученные от (использованные в) операционной деятельности			
1.1	Денежные средства, полученные от (использованные в) операционной деятельности до изменений в операционных активах и обязательствах, всего, в том числе:	6	350 616	840 639
1.1.1	проценты полученные		2 116 880	2 300 946
1.1.2	проценты уплаченные		-857 604	-936 967
1.1.3	комиссии полученные		603 587	565 661
1.1.4	комиссии уплаченные		-206 858	-168 675
1.1.5	доходы за вычетом расходов по операциям с финансовыми активами, оцениваемыми по справедливой стоимости через прибыль или убыток, имеющимися в наличии для продажи		18 034	19 043
1.1.6	доходы за вычетом расходов по операциям с ценными бумагами, удерживаемыми до погашения		-	-
1.1.7	доходы за вычетом расходов по операциям с иностранной валютой		-161 830	75 564
1.1.8	прочие операционные доходы		94 779	78 376
1.1.9	операционные расходы		-1 082 047	-946 756
1.1.10	расход (возмещение) по налогам		-174 325	-146 553
1.2	Прирост (снижение) чистых денежных средств от операционных активов и обязательств, всего, в том числе:	6	1 622 583	-1 639 766
1.2.1	чистый прирост (снижение) по обязательным резервам на счетах в Банке России		-5 533	-16 052
1.2.2	чистый прирост (снижение) по вложениям в ценные бумаги, оцениваемым по справедливой стоимости через прибыль или убыток		832 394	-1 584 111
1.2.3	чистый прирост (снижение) по ссудной задолженности		276 255	-1 886 442
1.2.4	чистый прирост (снижение) по прочим активам		-2 740	-53 323
1.2.5	чистый прирост (снижение) по кредитам, депозитам и прочим средствам Банка России		-	-
1.2.6	чистый прирост (снижение) по средствам других кредитных организаций		50 000	-215 320
1.2.7	чистый прирост (снижение) по средствам клиентов, не являющихся кредитными организациями		509 457	2 097 191
1.2.8	чистый прирост (снижение) по финансовым обязательствам, оцениваемым по справедливой стоимости через прибыль или убыток		-	-
1.2.9	чистый прирост (снижение) по выпущенным долговым обязательствам		-3 290	-3 699
1.2.10	чистый прирост (снижение) по прочим обязательствам		-33 960	21 990
1.3	Итого по разделу 1 (сумма строк 1.1 и 1.2)	6	1 973 199	-799 127
2	Чистые денежные средства, полученные от (использованные в) инвестиционной деятельности			
2.1	Приобретение ценных бумаг и других финансовых активов, относящихся к категории «имеющиеся в наличии для продажи»		-2 455 146	-2 898 951
2.2	Выручка от реализации и погашения ценных бумаг и других финансовых активов, относящихся к категории «имеющиеся в наличии для продажи»		704 873	3 320 423
2.3	Приобретение ценных бумаг, относящихся к категории «удерживаемые до погашения»		7 940	-59 637

ФБК  
Аудиторское заключение



2.4	Выручка от погашения ценных бумаг, относящихся к категории «удерживаемые до погашения»		113 916	327 967
2.5	Приобретение основных средств, нематериальных активов и материальных запасов		-51 767	-79 109
2.6	Выручка от реализации основных средств, нематериальных активов и материальных запасов		139 638	100 715
2.7	Дивиденды полученные		176	399
2.8	Итого по разделу 2 (сумма строк с 2.1 по 2.7)	6	-1 540 340	711 807
3	Чистые денежные средства, полученные от (использованные в) финансовой деятельности			
3.1	Взносы акционеров (участников) в уставный капитал		-	-
3.2	Приобретение собственных акций (долей), выкупленных у акционеров (участников)		-	-
3.3	Продажа собственных акций (долей), выкупленных у акционеров (участников)		-	-
3.4	Выплаченные дивиденды		-	-
3.5	Итого по разделу 3 (сумма строк с 3.1 по 3.4)	6	-	-
4	Влияние изменений официальных курсов иностранных валют по отношению к рублю, установленных Банком России, на денежные средства и их эквиваленты	6	92 348	68 029
5	Прирост (использование) денежных средств и их эквивалентов	6	525 207	-19 291
5.1	Денежные средства и их эквиваленты на начало отчетного года	3.1, 6	1 772 074	1 791 365
5.2	Денежные средства и их эквиваленты на конец отчетного периода	3.1, 6	2 297 281	1 772 074

Председатель правления

И.П. Прозоров

Главный бухгалтер

С.В. Козловская



М.П.

исполнитель  
Суворова И.С.  
Телефон: 252-777 доб. 1192

28.03.2019

