

АО «СИТИ ИНВЕСТ БАНК»

АУДИТОРСКОЕ ЗАКЛЮЧЕНИЕ

О ГОДОВОЙ БУХГАЛТЕРСКОЙ (ФИНАНСОВОЙ)

ОТЧЕТНОСТИ ЗА 2018 ГОД



ООО "Исследования, консалтинг, аудит, разработки"
199155, г. Санкт-Петербург, Морская наб., 33, оф. 1

тел. +7 812 352-3553
факс +7 812 352-6684

www.ikar-audit.ru
info@ikar-audit.ru

ИССЛЕДОВАНИЯ КОНСАЛТИНГ АУДИТ РАЗРАБОТКИ



ООО "ИКАР"

199155, г. Санкт-Петербург, Морская наб., 33, оф. 1

тел. +7 812 352-3553

факс +7 812 352-6684

www.ikar-audit.ru

info@ikar-audit.ru

Аудиторское заключение независимого аудитора

Акционерам кредитной организации Акционерное общество «Сити Инвест Банк»

Заключение по результатам аудита годовой бухгалтерской (финансовой) отчетности

Мнение

Мы провели аудит годовой бухгалтерской (финансовой) отчетности АО «Сити Инвест Банк», состоящей из:

- Бухгалтерского баланса (публикуемая форма) за 2018 год;
- Отчета о финансовых результатах (публикуемая форма) за 2018 год;
- Приложений к бухгалтерскому балансу и отчету о финансовых результатах в составе:
 - Отчета об уровне достаточности капитала для покрытия рисков (публикуемая форма) на 1 января 2019 года;
 - Отчета об изменениях в капитале кредитной организации (публикуемая форма) на 1 января 2019 года;
 - Сведений об обязательных нормативах, показателе финансового рычага и нормативе краткосрочной ликвидности (публикуемая форма) на 1 января 2019 года;
 - Отчета о движении денежных средств (публикуемая форма) на 1 января 2019 года;
 - Пояснительной информации.

По нашему мнению, прилагаемая годовая бухгалтерская (финансовая) отчетность отражает достоверно во всех существенных отношениях финансовое положение АО «Сити Инвест Банк» по состоянию на 1 января 2019 года, а также финансовые результаты и движение денежных средств за год, закончившийся на указанную дату, в соответствии с правилами составления бухгалтерской (финансовой) отчетности кредитными организациями в Российской Федерации.

Основание для выражения мнения

Мы провели аудит в соответствии с Международными стандартами аудита (МСА). Наша ответственность согласно указанным стандартам далее раскрывается в разделе «Ответственность аудитора за аудит бухгалтерской (финансовой) отчетности» нашего заключения. Мы независимы по отношению к АО «Сити Инвест Банк» в соответствии с Кодексом этики профессиональных бухгалтеров Совета по международным стандартам этики для бухгалтеров (Кодекс СМСЭБ) и этическими требованиями, применимыми к

нашему аудиту бухгалтерской (финансовой) отчетности в Российской Федерации, и нами выполнены прочие этические обязанности в соответствии с этими требованиями и Кодексом СМСЭБ. Мы полагаем, что полученные нами аудиторские доказательства являются достаточными и надлежащими, чтобы служить основанием для выражения нашего мнения.

Ключевые вопросы аудита

Ключевые вопросы аудита - это вопросы, которые, согласно нашему профессиональному суждению, являлись наиболее значимыми для нашего аудита годовой бухгалтерской (финансовой) отчетности за текущий период. Эти вопросы были рассмотрены в контексте нашего аудита в целом и при формировании нашего мнения об этой отчетности, и мы не выражаем отдельного мнения по этим вопросам.

Наименование и обоснование выбора ключевого вопроса аудита	Аудиторские процедуры, выполненные в отношении ключевого вопроса аудита
<p><i>Резервы на возможные потери по ссудам, ссудной и приравненной к ней задолженности</i></p> <p>Данный вопрос определен нами как наиболее значимый для аудита в связи с существенностью ссудной и приравненной к ней задолженности, а также с необходимостью использования значительных суждений и оценок при формировании резервов.</p> <p>АО «Сити Инвест Банк» создает резервы на возможные потери по ссудной и приравненной к ней задолженности на основании внутренних методик, разработанных в соответствии с требованиями Положения Банка России от 28.06.2017г. №590-П «О порядке формирования кредитными организациями резервов на возможные потери по ссудам, ссудной и приравненной к ней задолженности», действующего с 14.07.2017г.</p> <p>АО «Сити Инвест Банк» проводит оценку резервов на индивидуальной основе.</p> <p>Резерв формируется кредитной организацией на основании профессионального суждения по результатам проведения анализа различных количественных и качественных факторов финансового положения заемщиков, оценки качества обслуживания долга, состава и</p>	<p>Мы провели оценку действующих в течение 2018 года основных методик АО «Сити Инвест Банк», применяемых при расчете резервов, на предмет их соответствия законодательству Российской Федерации и нормативным актам Центрального Банка.</p> <p>Мы провели тестирование на выборочной основе средств контроля в процессе кредитования, оценки кредитных рисков и формирования резервов на возможные потери по ссудной и приравненной к ней задолженности.</p> <p>Мы протестировали на выборочной основе кредитную документацию разных категорий заемщиков и на ее основе сформировали свое суждение в отношении правильности оценки кредитных рисков АО «Сити Инвест Банк», полноты и своевременности формирования резервов, правильности их отражения в отчетности.</p> <p>Наша работа включала оценку основных допущений при формировании резервов на основе наших знаний и фактического опыта, тестирование моделей оценки кредитных рисков, детальное изучение сведений, лежащих в основе сформированного АО «Сити Инвест Банк»</p>

<p>качества обеспечения задолженности.</p> <p>В Разделах 6.2.1 и 7.2. Пояснительной информации в составе годовой бухгалтерской (финансовой) отчетности представлена подробная информация о резервах на возможные потери по ссудной и приравненной к ней задолженности.</p>	<p>заключения об оценке кредитных рисков и размере сформированного резерва.</p>
<p>Операции с производными финансовыми инструментами (ПФИ)</p>	
<p>Данный вопрос рассмотрен нами в качестве ключевого вопроса аудита в связи с существенностью ПФИ для АО «Сити Инвест Банк» как с точки зрения объёмов, так и с точки зрения воздействия на финансовый результат. Также выбранные руководством АО «Сити Инвест Банк» подходы к оценке стоимости ПФИ может значительно повлиять на финансовое положение и результаты деятельности АО «Сити Инвест Банк».</p> <p>В проверяемом периоде операции с ПФИ представлены сделками поставочных валютных форвардов с ограниченным кругом контрагентов (включая связанные стороны).</p> <p>АО «Сити Инвест Банк» определяет справедливую стоимость ПФИ в соответствии с методикой, основанной на формуле расчетного форвардного курса. (Третий уровень оценки справедливой стоимости).</p> <p>В Разделах 6.1.2. и 10. Пояснительной информации в составе годовой бухгалтерской (финансовой) отчетности представлена информация о сделках АО «Сити Инвест Банк» с ПФИ.</p>	<p>Мы провели оценку выбранной АО «Сити Инвест Банк» учетной политики в отношении проведения операций с ПФИ и ее соответствия требованиям законодательства Российской Федерации и нормативных документов Банка России.</p> <p>Мы провели тестирование на выборочной основе средств контроля при совершении операций и их отражении в бухгалтерском учете и в отчетности.</p> <p>Мы провели анализ ценовых условий ПФИ, на выборочной основе проверили документы, подтверждающие полноту и своевременность отражения операций в учете и в отчетности, соответствие классификации финансовых результатов от операций нормативным требованиям, а также методов оценки справедливой стоимости ПФИ.</p> <p>Мы провели проверку полноты раскрытия информации об операциях с ПФИ в пояснительной информации к годовой бухгалтерской (финансовой) отчетности АО «Сити Инвест Банк».</p>

Прочая информация

Руководство несет ответственность за прочую информацию. Прочая информация включает полный Годовой отчет АО «Сити Инвест Банк», который как ожидается, будет нам предоставлен после даты настоящего аудиторского заключения.

Наше мнение о годовой бухгалтерской (финансовой) отчетности не распространяется на прочую информацию, и мы не будем предоставлять вывод, выражающий уверенность в какой-либо форме в отношении данной информации.

В связи с проведением нами аудита годовой бухгалтерской (финансовой) отчетности

наша обязанность заключается в ознакомлении с указанной выше прочей информацией, когда она будет нам предоставлена, и рассмотрении вопроса о том, имеются ли существенные несоответствия между прочей информацией и годовой бухгалтерской (финансовой) отчетностью или нашими знаниями, полученными в ходе аудита, и не содержит ли прочая информация иных возможных существенных искажений.

Если при ознакомлении с прочей информацией мы придем к выводу о том, что в ней содержится существенное искажение, мы обязаны сообщить об этом факте руководству АО «Сити Инвест Банк».

На дату настоящего аудиторского заключения нам не была предоставлена прочая информация и мы не предоставляем какого-либо заключения в отношении прочей информации.

Ответственность руководства и лиц, отвечающих за корпоративное управление, за бухгалтерскую (финансовую) отчетность

Руководство несет ответственность за подготовку и достоверное представление указанной годовой бухгалтерской (финансовой) отчетности в соответствии с правилами подготовки отчетности кредитных организаций в Российской Федерации и за систему внутреннего контроля, которую руководство считает необходимой для подготовки бухгалтерской (финансовой) отчетности, не содержащей существенных искажений вследствие недобросовестных действий или ошибок.

При подготовке бухгалтерской (финансовой) отчетности руководство несет ответственность за оценку способности АО «Сити Инвест Банк» продолжать непрерывно свою деятельность, за раскрытие в соответствующих случаях сведений, относящихся к непрерывности деятельности, и за составление отчетности на основе допущения о непрерывности деятельности, за исключением случаев, когда руководство намеревается ликвидировать АО «Сити Инвест Банк», прекратить ее деятельность или когда у него отсутствует какая-либо иная реальная альтернатива, кроме ликвидации или прекращения деятельности.

Лица, отвечающие за корпоративное управление, несут ответственность за надзор за подготовкой бухгалтерской (финансовой) отчетности АО «Сити Инвест Банк».

Ответственность аудитора за аудит бухгалтерской (финансовой) отчетности

Наша цель состоит в получении разумной уверенности в том, что годовая бухгалтерская (финансовая) отчетность не содержит существенных искажений вследствие недобросовестных действий или ошибок, и в выпуске аудиторского заключения, содержащего наше мнение. Разумная уверенность представляет собой высокую степень уверенности, но не является гарантией того, что аудит, проведенный в соответствии с Международными стандартами аудита, всегда выявляет существенные искажения при их наличии. Искажения могут быть результатом недобросовестных действий или ошибок и считаются существенными, если можно обоснованно предположить, что в отдельности

или в совокупности они могут повлиять на экономические решения пользователей, принимаемые на основе этой годовой бухгалтерской (финансовой) отчетности.

В рамках аудита, проводимого в соответствии с Международными стандартами аудита, мы применяем профессиональное суждение и сохраняем профессиональный скептицизм на протяжении всего аудита. Кроме того, мы выполняем следующее:

- выявляем и оцениваем риски существенного искажения годовой бухгалтерской (финансовой) отчетности вследствие недобросовестных действий или ошибок; разрабатываем и проводим аудиторские процедуры в ответ на эти риски; получаем аудиторские доказательства, являющиеся достаточными и надлежащими, чтобы служить основанием для выражения нашего мнения. Риск необнаружения существенного искажения в результате недобросовестных действий выше, чем риск необнаружения существенного искажения в результате ошибки, так как недобросовестные действия могут включать сговор, подлог, умышленный пропуск, искаженное представление информации или действия в обход системы внутреннего контроля;
- получаем понимание системы внутреннего контроля, имеющей значение для аудита, с целью разработки аудиторских процедур, соответствующих обстоятельствам, но не с целью выражения мнения об эффективности системы внутреннего контроля АО «Сити Инвест Банк»;
- оцениваем надлежащий характер применяемой учетной политики и обоснованность оценочных значений, рассчитанных руководством и соответствующего раскрытия информации;
- делаем вывод о правомерности применения руководством допущения о непрерывности деятельности, а на основании полученных аудиторских доказательств - вывод о том, имеется ли существенная неопределенность в связи с событиями или условиями, в результате которых могут возникнуть значительные сомнения в способности АО «Сити Инвест Банк» продолжать непрерывно свою деятельность. Если мы приходим к выводу о наличии существенной неопределенности, мы должны привлечь внимание в нашем аудиторском заключении к соответствующему раскрытию информации в годовой бухгалтерской (финансовой) отчетности или, если такое раскрытие информации является ненадлежащим, модифицировать наше мнение. Наши выводы основаны на аудиторских доказательствах, полученных до даты нашего аудиторского заключения. Однако будущие события или условия могут привести к тому, что АО «Сити Инвест Банк» утратит способность продолжать непрерывно свою деятельность;
- проводим оценку представления годовой бухгалтерской (финансовой) отчетности в целом, ее структуры и содержания, включая раскрытие информации, а также того, представляет ли годовая бухгалтерская (финансовая) отчетность лежащие в ее основе операции и события так, чтобы было обеспечено их достоверное представление.

Мы осуществляем информационное взаимодействие с лицами, отвечающими за корпоративное управление, доводя до их сведения, помимо прочего, информацию о запланированном объеме и сроках аудита, а также о существенных замечаниях по результатам аудита, в том числе о значительных недостатках системы внутреннего контроля, которые мы выявляем в процессе аудита.

Мы также предоставляем лицам, отвечающим за корпоративное управление, заявление в

котором указывается, что мы соблюдали все соответствующие этические требования в отношении независимости и информировали этих лиц обо всех взаимоотношениях и прочих вопросах, которые можно обоснованно считать оказывающими влияние на независимость аудитора, а в необходимых случаях - о соответствующих мерах предосторожности.

Из тех вопросов, которые мы довели до сведения лиц, отвечающих за корпоративное управление, мы определяем вопросы, которые были наиболее значимыми для аудита годовой бухгалтерской (финансовой) отчетности за текущий период и, следовательно, являются ключевыми вопросами аудита. Мы описываем эти вопросы в нашем аудиторском заключении, кроме случаев, когда публичное раскрытие информации об этих вопросах запрещено законом или нормативным актом или когда в крайне редких случаях мы приходим к выводу о том, что информация о каком-либо вопросе не должна быть сообщена в нашем заключении, так как можно обоснованно предположить, что отрицательные последствия сообщения такой информации превысят общественно значимую пользу от ее сообщения.

Отчет в соответствии с другими законодательными и нормативными требованиями

Отчет о результатах проверки в соответствии с требованиями Федерального закона от 2 декабря 1990 г. № 395-І «О банках и банковской деятельности»

Руководство АО «Сити Инвест Банк» несет ответственность за выполнение АО «Сити Инвест Банк» обязательных нормативов, установленных Банком России, а также за соответствие внутреннего контроля и организации систем управления рисками требованиям, предъявляемым Банком России к таким системам.

В соответствии со статьей 42 Федерального закона от 2 декабря 1990 года № 395-І «О банках и банковской деятельности» в ходе аудита годовой бухгалтерской (финансовой) отчетности АО «Сити Инвест Банк» за 2018 год мы провели проверку:

- выполнения АО «Сити Инвест Банк» по состоянию на 1 января 2019 года обязательных нормативов, установленных Банком России;
- соответствия внутреннего контроля и организации систем управления рисками АО «Сити Инвест Банк» требованиям, предъявляемым Банком России к таким системам.

Указанная проверка ограничивалась такими выбранными на основе нашего суждения процедурами, как запросы, анализ, изучение документов, сравнение утвержденных АО «Сити Инвест Банк» требований, порядка и методик с требованиями, предъявляемыми Банком России, а также пересчет и сравнение числовых показателей и иной информации.

В результате проведенной нами проверки установлено следующее:

- 1) в части выполнения АО «Сити Инвест Банк» обязательных нормативов, установленных Банком России:

значения установленных Банком России обязательных нормативов АО «Сити Инвест Банк» по состоянию на 1 января 2019 года находились в пределах лимитов, установленных Банком России.

Мы не проводили каких-либо процедур в отношении данных бухгалтерского учета АО «Сити Инвест Банк», кроме процедур, которые мы сочли необходимыми для целей выражения мнения о том, отражает ли годовая бухгалтерская (финансовая) отчетность АО «Сити Инвест Банк» достоверно во всех существенных отношениях его финансовое положение по состоянию на 1 января 2019 года, финансовые результаты его деятельности и движение денежных средств за 2018 год в соответствии с правилами составления годовой бухгалтерской отчетности кредитными организациями в Российской Федерации;

2) в части соответствия внутреннего контроля и организации систем управления рисками АО «Сити Инвест Банк» требованиям, предъявляемым Банком России к таким системам:

- а) в соответствии с требованиями и рекомендациями Банка России по состоянию на 31 декабря 2018 года служба внутреннего аудита АО «Сити Инвест Банк» подчинена и подотчетна Совету директоров, подразделения управления рисками не были подчинены и не были подотчетны подразделениям, принимающим соответствующие риски, руководители службы внутреннего аудита и подразделения управления рисками соответствуют квалификационным требованиям, установленным Банком России;
- б) действующие по состоянию на 31 декабря 2018 года внутренние документы АО «Сити Инвест Банк», устанавливающие методики выявления и управления значимыми для АО «Сити Инвест Банк» кредитными, операционными, рыночными, процентными, рисками потери ликвидности, рисками концентрации и кредитными рисками на контрагента, осуществления стресс-тестирования утверждены уполномоченными органами управления АО «Сити Инвест Банк» в соответствии с требованиями и рекомендациями Банка России;
- в) наличие в АО «Сити Инвест Банк» по состоянию на 31 декабря 2018 года системы отчетности по значимым для АО «Сити Инвест Банк» кредитным, операционным, рыночным, процентным, рискам потери ликвидности рисками, концентрации и кредитными рисками на контрагента, а также собственным средствам (капиталу) АО «Сити Инвест Банк»;
- г) периодичность и последовательность отчетов, подготовленных подразделениями управления рисками и службой внутреннего аудита АО «Сити Инвест Банк» в течение 2018 года по вопросам управления кредитным, операционным, рыночным, процентным, рискам потери ликвидности, рисками концентрации и кредитными рисками на контрагента, соответствовали внутренним документам АО «Сити Инвест Банк»; указанные отчеты включали результаты наблюдения подразделениями управления рисками и службой внутреннего аудита в отношении оценки эффективности соответствующих методик АО «Сити Инвест Банк», а также рекомендации по их совершенствованию;

ООО «ИКАР»

Аудиторское заключение независимого аудитора

АО «Сити Инвест Банк» за 2018 год

д) по состоянию на 31 декабря 2018 года к полномочиям Совета директоров и исполнительных органов управления относится контроль соблюдения АО «Сити Инвест Банк» установленных внутренними документами АО «Сити Инвест Банк» предельных значений рисков и достаточности собственных средств (капитала). С целью осуществления контроля эффективности применяемых в АО «Сити Инвест Банк» процедур управления рисками и последовательности их применения в течение 2018 года Совет директоров и исполнительные органы управления на периодической основе обсуждали отчеты, подготовленные подразделениями управления рисками и службой внутреннего аудита АО «Сити Инвест Банк», рассматривали предлагаемые меры по устранению недостатков.

Процедуры в отношении внутреннего контроля и организации систем управления рисками АО «Сити Инвест Банк» проведены нами исключительно для целей проверки соответствия внутреннего контроля и организации систем управления рисками АО «Сити Инвест Банк» требованиям, предъявляемым Банком России к таким системам.

«29» марта 2019 года

Руководитель задания по аудиту, по результатам которого
выпущено настоящее аудиторское заключение
независимого аудитора

(квалификационный аттестат аудитора № 05-000031,
ОРНЗ – 21603045600)

Директор ООО «ИКАР»

(квалификационный аттестат аудитора № 05-000035,
ОРНЗ - 21603045598)

Т.А. Маневич

Н. Н. Щеглова



Сведения об организации

Полное наименование: Акционерное общество «Сити Инвест Банк»;

Сокращенное наименование: АО «Сити Инвест Банк»;

Место нахождения: 191187, Санкт-Петербург, ул. Шпалерная, д. 2/4, литер А;

ОГРН: 1027800000095

Государственная регистрация: 05.08.2002 г.

Зарегистрировано Банком России 30.12.1994г.,
регистрационный номер 3194.

Сведения об аудиторе

Полное наименование: Общество с ограниченной ответственностью «Исследования, консалтинг, аудит, разработки»;

Сокращенное наименование: ООО «ИКАР»;

Место нахождения: 199155, Санкт-Петербург, Морская наб., д.33, офис № 1;

ОГРН: 1027800556080.

Член Саморегулируемой организации аудиторов: «Российский Союз аудиторов» (Ассоциация) (СРО РСА);

ОРНЗ в реестре аудиторов и аудиторских организаций - 11603043551.

Банковская отчетность		
Код территории по ОКATO	Код кредитной организации (филиала)	
	по ОКПО	регистрационный номер (порядковый номер)
40	39461800	3194

БУХГАЛТЕРСКИЙ БАЛАНС
(публикуемая форма)

за 2018 год

Кредитной организации Акционерное общество "Сити Инвест Банк", АО "Сити Инвест Банк"

(полное фирменное и сокращенное фирменное наименование)

Адрес (место нахождения) кредитной организации 191187, Г. САНКТ-ПЕТЕРБУРГ, УЛ. ШПАЛЕРНАЯ, 2/4, ЛИТ. А

Код формы по ОКУД 0409806
Квартальная (Годовая)

Номер строки	Наименование статьи	Номер пояснения	Данные за отчетный период, тыс. руб.	Данные за предыдущий отчетный год, тыс. руб.
1	2	3	4	5
I. АКТИВЫ				
1	Денежные средства	6.1.1	143188	76788
2	Средства кредитной организации в Центральном банке Российской Федерации	6.1.1	154442	189387
2.1	Обязательные резервы		53909	98265
3	Средства в кредитных организациях	6.1.1	504277	474747
4	Финансовые активы, оцениваемые по справедливой стоимости через прибыль или убыток	6.1.2	104911	134471
5	Чистая ссудная задолженность	6.1.6	2634839	3223132
6	Чистые вложения в ценные бумаги и другие финансовые активы, имеющиеся в наличии для продажи	6.1.3	59	59
6.1	Инвестиции в дочерние и зависимые организации	6.1.5	0	0
7	Чистые вложения в ценные бумаги, удерживаемые до погашения	6.1.7	0	0
8	Требование по текущему налогу на прибыль	6.2.3	3497	477
9	Отложенный налоговый актив	6.2.4	7133	0
10	Основные средства, нематериальные активы и материальные запасы	6.1.14, 6.1.17	1670	2500
11	Долгосрочные активы, предназначенные для продажи		0	0
12	Прочие активы	6.1.18	1606	3077
13	Всего активов		3555622	4104638
II. ПАССИВЫ				
14	Кредиты, депозиты и прочие средства Центрального банка Российской Федерации		0	0
15	Средства кредитных организаций	6.1.19	0	100000
16	Средства клиентов, не являющихся кредитными организациями	6.1.20	2261976	2800542
16.1	Вклады (средства) физических лиц, в том числе индивидуальных предпринимателей	6.1.20	385749	318377
17	Финансовые обязательства, оцениваемые по справедливой стоимости через прибыль или убыток	6.1.2	119092	6471
18	Выпущенные долговые обязательства	6.1.22	0	0
19	Обязательства по текущему налогу на прибыль	6.2.3	0	0
20	Отложенные налоговые обязательства	6.2.4	0	16546
21	Прочие обязательства	6.1.24	206219	133282
22	Резервы на возможные потери по условным обязательствам кредитного характера, прочим возможным потерям и операциям с резидентами офшорных зон		21238	18549
23	Всего обязательств		2808525	3075390
III. ИСТОЧНИКИ СОБСТВЕННЫХ СРЕДСТВ				
24	Средства акционеров (участников)	6.3	200000	200000
25	Собственные акции (доли), выкупленные у акционеров (участников)		0	0
26	Эмиссионный доход	6.3	713833	713833
27	Резервный фонд	6.3	30000	30000
28	Переоценка по справедливой стоимости ценных бумаг, имеющихся в наличии для продажи, уменьшенная на отложенное налоговое обязательство (увеличенная на отложенный налоговый актив)		0	0
29	Переоценка основных средств и нематериальных активов, уменьшенная на отложенное налоговое обязательство		0	0
30	Переоценка обязательств (требований) по выплате долгосрочных вознаграждений		0	0
31	Переоценка инструментов хеджирования		0	0
32	Денежные средства безвозмездного финансирования (вклады в имущество)		0	0
33	Нераспределенная прибыль (непокрытые убытки) прошлых лет	6.3	85415	222006
34	Неиспользованная прибыль (убыток) за отчетный период		-82151	-136591
35	Всего источников собственных средств		947097	1029248
IV. ВНЕБАЛАНСОВЫЕ ОБЯЗАТЕЛЬСТВА				
36	Безотзывные обязательства кредитной организации		10755608	5079739
37	Выданные кредитной организацией гарантии и поручительства	7.2.4	21219	43565
38	Условные обязательства некредитного характера		0	0

Председатель Правления

Главный бухгалтер

Начальник отдела отчетности

Телефон: 324-06-90 (3237)

15.03.2019

Сообщение к отчету:



Банковская отчетность

Код территории по ОКАТО	Код кредитной организации (филиала)	
	по ОКПО	Регистрационный номер (порядковый)
40	3	3194

ОТЧЕТ О ФИНАНСОВЫХ РЕЗУЛЬТАТАХ
(публикуемая форма)
за 2018 г.

Кредитной организации

Акционерное общество "Сити Инвест Банк", АО "Сити Инвест Банк"
(полное фирменное и сокращенное фирменное наименование)

Адрес (место нахождения) кредитной организации 191187, Г. САНКТ-ПЕТЕРБУРГ, УЛ. ШПАЛЕРНАЯ, 2/4, ЛИТ. А

Код формы по ОКУД 0409807
Квартальная (Годовая)

Раздел 1. Прибыли и убытки

Номер строки	Наименование статьи	Номер пояснения	Данные за отчетный период, тыс. руб.	Данные за соответствующий период прошлого года, тыс. руб.
1	2	3	4	5
1	Процентные доходы, всего		577075	558421
1.1	от размещения средств в кредитных организациях		22392	699
1.2	от ссуд, предоставленных клиентам, не являющимся кредитными организациями		554683	555722
1.3	от оказания услуг по финансовой аренде (лизингу)		0	0
1.4	от вложений в ценные бумаги		0	1
2	Процентные расходы, всего		43025	43392
2.1	по привлеченным средствам кредитных организаций		181	40
2.2	по привлеченным средствам клиентов, не являющимся кредитными организациями		42844	43352
2.3	по выпущенным долговым обязательствам		0	0
3	Чистые процентные доходы (отрицательная процентная маржа)		534050	513029
4	Изменение резерва на возможные потери по ссудам, ссудной и приравненной к ней задолженности, средствам, размещенным на корреспондентских счетах, а также начисленным процентным доходам, всего, в том числе:	6.2.1	-486169	-457435
4.1	изменение резерва на возможные потери по начисленным процентным доходам		3207	3332
5	Чистые процентные доходы (отрицательная процентная маржа) после создания резерва на возможные потери		67881	55594
6	Чистые доходы от операций с финансовыми активами, оцениваемыми по справедливой стоимости через прибыль или убыток		-316163	-40989
7	Чистые доходы от операций с финансовыми обязательствами, оцениваемыми по справедливой стоимости через прибыль или убыток		0	0
8	Чистые доходы от операций с ценными бумагами, имеющимися в наличии для продажи		0	0
9	Чистые доходы от операций с ценными бумагами, удерживаемыми до погашения		0	0
10	Чистые доходы от операций с иностранной валютой	6.2.5	233949	-184195
11	Чистые доходы от переоценки иностранной валюты	6.2.5	305181	89074
12	Чистые доходы от операций с драгоценными металлами		0	0
13	Доходы от участия в капитале других юридических лиц		0	0
14	Комиссионные доходы		35854	33570
15	Комиссионные расходы		12728	13730
16	Изменение резерва на возможные потери по ценным бумагам, имеющимся в наличии для продажи		0	0
17	Изменение резерва на возможные потери по ценным бумагам, удерживаемым до погашения		0	0
18	Изменение резерва по прочим потерям	6.2.1	-3026	-10528
19	Прочие операционные доходы		648	857
20	Чистые доходы (расходы)		311396	-70347
21	Операционные расходы		411302	95179
22	Прибыль (убыток) до налогообложения		-99906	-165526
23	Возмещение (расход) по налогам	6.2.2	-17755	-28935
24	Прибыль (убыток) от продолжающейся деятельности	6.2.1	-82151	-136591
25	Прибыль (убыток) от прекращенной деятельности	6.2.7	0	0
26	Прибыль (убыток) за отчетный период	6.2.1	-82151	-136591

Раздел 2. Прочий совокупный доход

Номер строки	Наименование статьи	Номер пояснения	Данные за отчетный период, тыс. руб.	Данные за соответствующий период прошлого года, тыс. руб.
1	2	3	4	5
1	Прибыль (убыток) за отчетный период	6.2.1	-82151	-136591
2	Прочий совокупный доход (убыток)		X	X
3	Статьи, которые не переклассифицируются в прибыль или убыток, всего, в том числе:		0	0
3.1	изменение фонда переоценки основных средств		0	0
3.2	изменение фонда переоценки обязательств (требований) по пенсионному обеспечению работников по программам с установленными выплатами		0	0
4	Налог на прибыль, относящийся к статьям, которые не могут быть переклассифицированы в прибыль или убыток		0	0
5	Прочий совокупный доход (убыток), который не может быть переклассифицирован в прибыль или убыток, за вычетом налога на прибыль		0	0
6	Статьи, которые могут быть переклассифицированы в прибыль или убыток, всего, в том числе:		0	0
6.1	изменение фонда переоценки финансовых активов, имеющихся в наличии для продажи		0	0
6.2	изменение фонда хеджирования денежных потоков		0	0
7	Налог на прибыль, относящийся к статьям, которые могут быть переклассифицированы в прибыль или убыток		0	0
8	Прочий совокупный доход (убыток), который может быть переклассифицирован в прибыль или убыток, за вычетом налога на прибыль		0	0
9	Прочий совокупный доход (убыток) за вычетом налога на прибыль		0	0
10	Финансовый результат за отчетный период	6.2.1	-82151	-136591

Председатель Правления

Главный бухгалтер

Начальник отдела отчетности


Телефон 24-06-90 (3237)

15.03.2019

Директор П.Н.

Рябинина Е.В.

Демьяненко О.А.



Код территории по ОКТО	Код кредитной организации	
	по ОКПО	регистрационный номер
40	39461800	3194

ОТЧЕТ ОБ УРОВНЕ ДОСТАТОЧНОСТИ КАПИТАЛА ДЛЯ ПОКРЫТИЯ РИСКОВ

(публикуемая форма)

на 1 января 2019 года

(головной кредитной организации банковской группы)

Акционерное общество "Сити Инвест Банк", АО "Сити Инвест Банк"

Адрес (место нахождения) кредитной организации (головной кредитной)


191187, Г. САНКТ-ПЕТЕРБУРГ, УЛ. ПЛАТЕРОВА, 2/4, ЛИТ. А

Код формы по ОКУД 0409808

Квартальная (Годовая)

Раздел 1. Информация об уровне достаточности капитала

Номер строки	Наименование инструмента (показателя)	Номер пояснения	Стоимость инструмента (величина показателя) на отчетную дату	Стоимость инструмента (величина показателя) на начало отчетного года	Ссылка на статью бухгалтерского баланса (публикуемая форма), являющуюся источником элементов капитала
1	2	3	4	5	6
Источники базового капитала					
1.1	Уставный капитал и эмиссионный доход, всего, в том числе, сформированный	6.3	913833	913833	24.26
1.1.1	обыкновенными акциями (долями)	6.3	200000	200000	24
1.1.2	привилегированными акциями		0	0	
1.2	Нераспределенная прибыль (убыток)	6.3	85415	222006	33
1.2.1	прошлых лет	6.3	85415	222006	33
1.2.2	отчетного года		0	0	
1.3	Резервный фонд	6.3	30000	30000	
1.4	Доли уставного капитала, подлежащие поэтапному исключению из расчета собственных средств (капитала)		не применимо	не применимо	не применимо
1.5	Инструменты базового капитала дочерних организаций, принадлежащие третьим		не применимо	не применимо	не применимо
1.6	Источники базового капитала, итого: (строка 1 + строка 2 + строка 3 - строка 4 + строка 5)		1029248	1165839	
Показатели, уменьшающие источники базового капитала					
2.1	Корректировка торгового портфеля				
2.2	Деловая репутация (Гудвилл) за вычетом отложенных налоговых обязательств		1195	1324	
2.3	Нематериальные активы (кроме деловой репутации) и сумм прав по обслуживанию		0	0	
2.4	Отложенные налоговые активы, зависящие от будущей прибыли		0	0	
2.5	Резервы хеджирования денежных потоков		0	0	
2.6	Недостаточные резервы на возможные потери		0	0	
2.7	Доход от сделок секьюритизации		не применимо	не применимо	не применимо
2.8	Доходы и расходы, связанные с изменением кредитного риска по обязательствам		не применимо	не применимо	не применимо
2.9	Активы пенсионного плана с установленными выплатами		не применимо	не применимо	не применимо
2.10	Вложения в собственные акции (доли)		0	0	
2.11	Встречные вложения кредитной организации и финансовой организации в инструменты базового капитала		0	0	
2.12	Неущественные вложения в инструменты базового капитала финансовых организаций		0	0	
2.13	Существенные вложения в инструменты базового капитала финансовых организаций		0	0	
2.14	Права по обслуживанию кредитов		не применимо	не применимо	не применимо
2.15	Отложенные налоговые активы, не зависящие от будущей прибыли		0	0	
2.16	Совокупная сумма существенных вложений и отложенных налоговых активов в части, превышающей 15 процентов от величины базового капитала, всего, в том числе:		0	0	
2.17	Существенные вложения в инструменты базового капитала финансовых организаций		0	0	
2.18	Права по обслуживанию ипотечных кредитов		не применимо	не применимо	не применимо
2.19	Отложенные налоговые активы, не зависящие от будущей прибыли		0	0	
2.20	Иные показатели, уменьшающие источники базового капитала, установленные Банком		82365	137140	
2.21	Отрицательная величина добавочного капитала		0	331	
2.22	Показатели, уменьшающие источники базового капитала, итого: (сумма строк с 7 по 22 и строк 25, 27)		83560	138795	
2.23	Базовый капитал, итого:	6.3	945688	1027044	
Источники добавочного капитала					
3.1	Инструменты добавочного капитала и эмиссионный доход, всего, в том числе:		0	0	
3.1.1	классифицируемые как капитал		0	0	
3.1.2	классифицируемые как обязательства		0	0	
3.2	Инструменты добавочного капитала, подлежащие поэтапному исключению из расчета собственных средств (капитала)		0	0	
3.3	Инструменты добавочного капитала дочерних организаций, принадлежащие третьим сторонам, всего,		не применимо	не применимо	не применимо
3.4	Инструменты добавочного капитала дочерних организаций, подлежащие поэтапному исключению из расчета собственных средств (капитала)		не применимо	не применимо	не применимо
3.5	Источники добавочного капитала, итого: (строка 30 + строка 33 + строка 34)		0	0	
Показатели, уменьшающие источники добавочного капитала					
4.1	Вложения в собственные инструменты добавочного капитала		0	0	
4.2	Встречные вложения кредитной организации и финансовой организации в инструменты добавочного капитала		0	0	
4.3	Неущественные вложения в инструменты добавочного капитала финансовых		0	0	
4.4	Существенные вложения в инструменты добавочного капитала финансовых организаций		0	0	
4.5	Иные показатели, уменьшающие источники добавочного капитала, установленные Банком		0	331	
4.6	Отрицательная величина дополнительного капитала		0	0	
4.7	Показатели, уменьшающие источники добавочного капитала, итого:		0	331	
4.8	Добавочный капитал, итого:		0	0	
4.9	Основной капитал, итого:	6.3	945688	1027044	
Источники дополнительного капитала					
5.1	Инструменты дополнительного капитала и эмиссионный доход	6.3	694706	576002	16
5.2	Инструменты дополнительного капитала, подлежащие поэтапному исключению из расчета собственных средств (капитала)		0	0	
5.3	Инструменты дополнительного капитала дочерних организаций, принадлежащие третьим сторонам, всего,		не применимо	не применимо	не применимо
5.4	Инструменты дополнительного капитала дочерних организаций, подлежащие поэтапному исключению из расчета собственных средств (капитала)		не применимо	не применимо	не применимо
5.5	Резервы на возможные потери		0	0	
5.6	Источники дополнительного капитала, итого:	6.3	694706	576002	16
Показатели, уменьшающие источники дополнительного капитала					
6.1	Вложения в собственные инструменты дополнительного капитала		0	0	
6.2	Встречные вложения кредитной организации и финансовой организации в инструменты дополнительного капитала		0	0	
6.3	Неущественные вложения в инструменты дополнительного капитала финансовых		0	0	
6.4	Существенные вложения в инструменты дополнительного капитала финансовых		0	0	
6.5	Иные показатели, уменьшающие источники дополнительного капитала, установленные Банком России, всего, в том числе:		0	0	
6.6.1	просроченная дебиторская задолженность длительностью свыше 30 календарных дней		0	0	
6.6.2	превышение совокупной суммы кредитов, банковских гарантий и поручительств, предоставленных своими акционерам (участникам) и инсайдерам, над ее максимальным		0	0	



52.3	вложения в сооружение и приобретение основных средств и материальных запасов		0	0	
52.4	разница между действительной стоимостью доли, причитающейся вышедшим из общества участникам, и стоимостью, по которой доля была реализована другому		0	0	
53	Показатели, уменьшающие источники дополнительного капитала, итого (сумма строк с 52		0	0	
54	Дополнительный капитал, итого (строка 51 – строка 53)	6.3	694706	576402	
55	Собственные средства (капитал), итого (строка 45 + строка 54)	6.3	1640394	1603046	
56	Активы, взвешенные по уровню риска				
56.1	необходимые для определения достаточности базового капитала		X	X	X
56.2	необходимые для определения достаточности основного капитала		4462443	5297060	
56.3	необходимые для определения достаточности собственных средств (капитала)		4462443	5297060	
57	Показатели достаточности собственных средств (капитала) и надбавки к нормативам достаточности собственных средств (капитала), процент				
57.1	Достаточность базового капитала (строка 29/строка 60.1)		21.1922	19.3889	
57.2	Достаточность основного капитала (строка 45/строка 60.2)		21.1922	19.3889	
57.3	Достаточность собственных средств (капитала) (строка 55/строка 60.3)	3.2	36.7599	30.2629	
58	Надбавки к нормативам достаточности собственных средств (капитала), всего, в том		6.3750	5.7500	
58.1	надбавка поддержания достаточности капитала		1.8750	1.2500	
58.2	надбавка за системную значимость банков		0	0	
59	Базовый капитал, доступный для направления на поддержание надбавок к нормативам		не применимо	не применимо	не применимо
60	Достаточность собственных средств (капитала)		20.5622	13.3963	
61	Нормативы достаточности собственных средств (капитала), процент				
61.1	Норматив достаточности базового капитала		4.5000	4.5000	
61.2	Норматив достаточности основного капитала		6.0000	6.0000	
61.3	Норматив достаточности собственных средств (капитала)		8.0000	8.0000	
62	Показатели, не превышающие установленные пороги существенности и не принимаемые в уменьшения источников капитала				
62.1	Не существенные вложения в инструменты капитала финансовых организаций		0	0	
62.2	Существенные вложения в инструменты базового капитала финансовых организаций		0	0	
62.3	Права по обслуживанию ипотечных кредитов		не применимо	не применимо	не применимо
62.4	Отложенные налоговые активы, не зависящие от будущей прибыли		0	0	
63	Ограничения на включение резервов на возможные потери в расчет дополнительного капитала				
63.1	Резервы на возможные потери, включаемые в расчет дополнительного капитала, в отношении позиций, для расчета кредитного риска по которым применяется		не применимо	не применимо	не применимо
63.2	Ограничения на включение в расчет дополнительного капитала сумм резервов на возможные потери при использовании стандартизированного подхода		не применимо	не применимо	не применимо
63.3	Резервы на возможные потери, включаемые в расчет дополнительного капитала, в отношении позиций, для расчета кредитного риска по которым применяется подход на основе внутренних моделей		0	0	
63.4	Ограничения на включение в расчет дополнительного капитала сумм резервов на возможные потери при использовании подхода на основе внутренних моделей		0	0	
64	Инструменты, подлежащие поэтапному исключению из расчета собственных средств (капитала) (применяются с 1 января 2018 года по 1 января 2022 года)				
64.1	Текущее ограничение на включение в состав источников базового капитала инструментов, подлежащих поэтапному исключению из расчета собственных средств (капитала)		0	0	
64.2	Часть инструментов, не включенная в состав источников базового капитала вследствие ограничения		0	0	
64.3	Текущее ограничение на включение в состав источников добавочного капитала инструментов, подлежащих поэтапному исключению из расчета собственных средств (капитала)		0	0	
64.4	Часть инструментов, не включенная в состав источников добавочного капитала вследствие ограничения		0	0	
64.5	Текущее ограничение на включение в состав источников дополнительного капитала инструментов, подлежащих поэтапному исключению из расчета собственных средств (капитала)		0	0	
64.6	Часть инструментов, не включенная в состав источников дополнительного капитала вследствие ограничения		0	0	

Примечание:

Сведения о данных бухгалтерского баланса, являющихся источниками для составления раздела I «Собственные средства (капитал)» информации о применяемых процедурах управления рисками и на сайте www.cibank.ru

приведены в разделе I «Информация о структуре раскрытой в разделе "Раскрытие информации" информации о структуре раскрытой информации"

Раздел I. Информация об уровне достаточности капитала

Номер строки	Наименование инструмента (показателя)	Номер пояснения	Стоимость инструмента (величина показателя) на отчетную дату, тыс. руб.	Стоимость инструмента (величина показателя) на начало отчетного года, тыс. руб.
1	2	3	4	5
1	Уставный капитал и эмиссионный доход, всего, в том числе сформированный:			
1.1	обыкновенными акциями (долями)			
1.2	привилегированными акциями			
2	Нераспределенная прибыль (убыток):			
2.1	прошлых лет			
2.2	отчетного года			
3	Резервный фонд			
4	Источники базового капитала, итого (строка 1 +/- строка 2 + строка 3)			
5	Показатели, уменьшающие источники базового капитала, всего, в том числе:			
5.1	недостаточные резервы на возможные потери			
5.2	вложения в собственные акции (доли)			
5.3	отрицательная величина добавочного капитала			
6	Базовый капитал (строка 4 – строка 5)			
7	Источники добавочного капитала			
8	Показатели, уменьшающие источники добавочного капитала, всего, в том числе:			
8.1	вложения в собственные инструменты добавочного капитала			
8.2	отрицательная величина дополнительного капитала			
9	Добавочный капитал, итого (строка 7 – строка 8)			
10	Основной капитал, итого (строка 6 + строка 9)			
11	Источники дополнительного капитала, всего, в том числе:			
11.1	Резервы на возможные потери			
12	Показатели, уменьшающие источники дополнительного капитала, всего, в том числе:			
12.1	вложения в собственные инструменты дополнительного капитала			
12.2	просроченная дебиторская задолженность свыше 30 календарных дней			
12.3	превышение совокупной суммы кредитов, банковских гарантий и поручительств, предоставленных своим акционерам (участникам) и инсайдерам, над ее максимальным размером			
12.4	вложения в сооружение и приобретение основных средств и материальных			
12.5	разница между действительной стоимостью доли, причитающейся вышедшим из общества участникам, и стоимостью, по которой доля была реализована			
13	Дополнительный капитал, итого (строка 11 – строка 12)			
14	Собственные средства (капитал), итого (строка 10 + строка 13)			
15	Активы, взвешенные по уровню риска			
15.1	необходимые для определения достаточности основного капитала		X	X
15.2	необходимые для определения достаточности собственных средств (капитала)			



Раздел 2. Сведения о величине кредитного, операционного и рыночного рисков, покрываемых капиталом

Подраздел 2.1. Кредитный риск

Номер строки	Наименование показателя	Номер пояснений	Данные на отчетную дату			Данные на начало отчетного года		
			стоимость активов (инструментов), оцененных по стандартизированному подходу	активы (инструменты) за вычетом сформированных резервов на возможные потери	стоимость активов (инструментов), взвешенных по уровню риска	стоимость активов (инструментов), оцененных по стандартизированному подходу	активы (инструменты) за вычетом сформированных резервов на возможные потери	стоимость активов (инструментов), взвешенных по уровню риска
1	Кредитный риск по активам, отраженным на балансовых счетах, всего, в том числе:	3	4	5	6	7	8	9
1.1	активы с коэффициентом риска < 10 процентов							
1.2	активы с коэффициентом риска 10 процентов							
1.3	активы с коэффициентом риска 20 процентов							
1.4	активы с коэффициентом риска 50 процентов							
1.5	активы с коэффициентом риска 100 процентов							
2	Активы с коэффициентом риска 150 процентов - кредитные требования и другие требования к центральным банкам или правительствам стран, имеющих страновую оценку							
2.1	Активы с иными коэффициентами риска, всего, в том числе:	X	X	X	X	X	X	X
2.1.1	с пониженными коэффициентами риска, всего, в том числе:							
2.1.1.1	ипотечные ссуды с коэффициентом риска 35 процентов							
2.1.1.2	ипотечные ссуды с коэффициентом риска 50 процентов							
2.1.1.3	ипотечные ссуды с коэффициентом риска 75 процентов							
2.1.1.4	ипотечные ссуды с коэффициентом риска 75 процентов							
2.1.5	требования участников клиринга							
2.2	с повышенными коэффициентами риска, всего, в том числе:							
2.2.1	с коэффициентом риска 110 процентов							
2.2.2	с коэффициентом риска 130 процентов							
2.2.3	с коэффициентом риска 150 процентов							
2.2.4	с коэффициентом риска 250 процентов							
2.2.5	с коэффициентом риска 1250 процентов, всего, в том числе:							
2.2.5.1	по сделкам по уступке ипотечным агентам или специализированным обществам денежных требований, в том числе удостоверенных закладными							
3	Кредиты на потребительские цели, всего:							
3.1	с коэффициентом риска 140 процентов							
3.2	с коэффициентом риска 170 процентов							
3.3	с коэффициентом риска 200 процентов							
3.4	с коэффициентом риска 300 процентов							
3.5	с коэффициентом риска 600 процентов							
4	Кредитный риск по условным обязательствам кредитного характера, всего:							
4.1	по финансовым инструментам с высоким риском							
4.2	по финансовым инструментам со средним риском							
4.3	по финансовым инструментам с низким риском							
4.4	по финансовым инструментам без риска							
5	Кредитный риск по производным финансовым инструментам			X			X	

Подраздел 2.2. Операционный риск

Номер строки	Наименование показателя	Номер пояснений	Данные на отчетную дату	Данные на начало отчетного года
1	Операционный риск, всего, в том числе:	3	4	5
1.1	доходы для целей расчета капитала на покрытие операционного риска, всего:			
1.1.1	чистые процентные доходы			
1.1.2	чистые не процентные доходы			
1.2	количество лет, предшествующих дате расчета величины операционного риска			

Подраздел 2.3. Рыночный риск

Номер строки	Наименование показателя	Номер пояснений	Данные на отчетную дату	Данные на начало отчетного года
1	Совокупный рыночный риск, всего, в том числе:	3	4	5
1.1	процентный риск			
1.2	фондовый риск			
1.3	валютный риск			
1.4	товарный риск			

Раздел 3. Сведения о величине отдельных видов активов, условных обязательств кредитного характера и сформированных резервов на возможные потери

Подраздел 3.1. Информация о величине резервов на возможные потери по ссудам и иным активам

Номер строки	Наименование показателя	Номер пояснений	Данные на отчетную дату	Прирост (+) / Уменьшение (-) за отчетный период	Данные на начало отчетного года
1	Фактически сформированные резервы на возможные потери, всего:	3	4	5	6
1.1	по ссудам, ссудной и приравненной к ней задолженности				
1.2	по иным балансовым активам, по которым существует риск понижения потерь, и прочим				
1.3	по условным обязательствам кредитного характера и ценным бумагам, права на которые				
1.4	под операции с резидентами офшорных зон				

Номер строки	Наименование показателя	Сумма требований, тыс. руб.	Сформированный резерв на возможные потери				Изменение объемов сформированных резервов	
			в соответствии с минимальными требованиями, установленными Положениями Банка России № 590-П и № 283-П		по решению уполномоченного органа		процент	тыс. руб.
			процент	тыс. руб.	процент	тыс. руб.		
1	Требования к контрагентам, имеющим признаки, свидетельствующие о возможном отсутствии у них реальной деятельности, всего:	3	4	5	6	7	8	9
1.1	ссуды							
2	Реструктурированные ссуды							
3	Ссуды, предоставленные заемщикам для погашения долга по ранее предоставленным							
4	Ссуды, использованные для предоставления займов третьим лицам и погашения ранее имеющихся обязательств других заемщиков, всего:							
4.1	перед отчитывающейся кредитной организацией							
5	Ссуды, использованные для приобретения и (или) погашения эмиссионных ценных бумаг							
6	Ссуды, использованные для осуществления вложений в уставные капиталы других							
7	Ссуды, возникшие в результате прекращения ранее существовавших обязательств заемщика новаций или отступным							
8	Условные обязательства кредитного характера перед контрагентами, имеющими признаки, свидетельствующие о возможном отсутствии у них реальной деятельности							

Санкт-Петербург

Номер строки	Наименование статьи	Балансовая стоимость ценных бумаг	Справедливая стоимость ценных бумаг	Сформированный резерв на возможные потери		
				в соответствии с Положением Банка России	соответствии с Указанием Банка России № 2732-У	Итого
1	2	3	4	5	6	7
1	Ценные бумаги, всего, в том числе:					
1.1	права на которые удостоверяются иностранными депозитариями					
2	Долговые ценные бумаги, всего, в том числе:					
2.1	права на которые удостоверяются иностранными депозитариями					
3	Договые ценные бумаги, всего, в том числе:					
3.1	права на которые удостоверяются иностранными депозитариями					

Подраздел 3.4. Сведения об обремененных и необремененных активах

Номер строки	Наименование показателя	Балансовая стоимость обремененных активов		Балансовая стоимость необремененных активов	
		всего	в том числе по обязательствам перед Банком России	всего	в том числе пригодных для предоставления в качестве обеспечения Банку России
1	2	3	4	5	6
1	Всего активов,				
1.1	Долговые ценные бумаги, всего, в том числе:				
1.1.1	кредитных организаций				
1.1.2	юридических лиц, не являющихся кредитными организациями				
1.2	Долговые ценные бумаги, всего, в том числе:				
1.2.1	кредитных организаций				
1.2.2	юридических лиц, не являющихся кредитными организациями				
2	Средства на корреспондентских счетах в кредитных организациях				
3	Межбанковские кредиты (депозиты)				
4	Ссуды, предоставленные юридическим лицам, не являющимся кредитными организациями				
5	Ссуды, предоставленные физическим лицам				
6	Основные средства				
7	Прочие активы				

Раздел 4. Информация о показателе финансового рычага


Номер строки	Наименование показателя	Номер пояснения	Значение на 01.01.2019	Значение на 01.10.2018	Значение на 01.07.2018	Значение на 01.04.2018
1	2	3	4	5	6	7
1	Основной капитал, тыс. руб.	6.1.28	945688	966089	966438	1027763
2	Величина балансовых активов и внебалансовых требований под риском для расчета	6.1.28	3596569	3694841	3430282	3440461
3	Показатель финансового рычага по Базелю III, процент	6.1.28	26.9	26.1	26.2	29.9



Раздел 5. Основные характеристики инструментов капитала

Номер строки	Наименование характеристики инструмента	Описание характеристики инструмента	Описание характеристики инструмента
1	2	3	4
1	Сокращенное фирменное наименование эмитента	1.1 Ювент Партнерс Лимитед	1.1 АО "Сити Инвест Банк"
2	Идентификационный номер инструмента	1.1 не применимо	1.1 10103194В
3	Применимое право	1.1 Вергинские острова, Британские	1.1 Россия
	Регулятивные условия		
4	Уровень капитала, в который инструмент включается в течение переходного периода Базеля III	1.1 не применимо	1.1 базовый капитал
5	Уровень капитала, в который инструмент включается после окончания переходного периода Базеля III	1.1 дополнительный капитал	1.1 базовый капитал
6	Уровень консолидации, на котором инструмент включается в капитал	1.1 не применимо	1.1 не применимо
7	Тип инструмента	1.1 субординированный кредит(депозит, заем)	1.1 обыкновенные
8	Стоимость инструмента, включенная в расчет капитала	1.1 694706 тыс.руб	1.1 200 000 тыс.руб.
9	Номинальная стоимость инструмента	1.1 10 000 тыс. долларов США USD	1.1 200 000 000
10	Классификация инструмента для целей бухгалтерского учета	1.1 обязательство, учитываемое по балансовой стоимости	1.1 акционерный
			1.1 08.06.1998
			1.2 11.11.1999
			1.3 14.03.2001
			1.4 09.04.2004
			1.5 21.02.2005
			1.6 18.06.2007
			1.7 21.08.2008
			1.8 18.03.2009
			1.9 17.12.2009
			1.10 25.10.2010
			1.11 19.09.2011
			1.12 22.11.2011
			1.13 24.04.2012
			1.14 29.03.2013
			1.15 08.07.2013
			1.16 22.02.2017
12	Наличие срока по инструменту	1.1 срочный	1.1 бессрочный
13	Дата погашения инструмента	1.1 24.04.2044	1.1 без ограничения
14	Наличие права досрочного выкупа (погашения) инструмента, согласованного с Банком России	1.1 нет	1.1 нет
15	Первоначальная дата (даты) возможной реализации права досрочного выкупа (погашения) инструмента, условия реализации такого права и сумма выкупа (погашения)	1.1 не применимо	1.1 не применимо
16	Последующая дата (даты) реализации права досрочного выкупа (погашения) инструмента	1.1 не применимо	1.1 не применимо
	Проценты/дивиденды/купонный доход		
17	Тип ставки по инструменту	1.1 фиксированная ставка	1.1 не применимо
18	Ставка	1.1 6.40	1.1 не применимо
19	Наличие условий прекращения выплат дивидендов по обыкновенным акциям	1.1 не применимо	1.1 нет
20	Обязательность выплат дивидендов	1.1 выплата осуществляется обязательно	1.1 полностью по усмотрению кредитной организации (головной кредитной организации и (или) участника банковской группы)
21	Наличие условий, предусматривающих увеличение платежей по инструменту или иных стимулов к досрочному выкупу (погашению) инструмента	1.1 нет	1.1 нет
22	Характер выплат	1.1 не применимо	1.1 некумулятивный
23	Конвертируемость инструмента	1.1 неконвертируемый	1.1 неконвертируемый
24	Условия, при наступлении которых осуществляется конвертация инструмента	1.1 не применимо	1.1 не применимо
25	Полная либо частичная конвертация	1.1 не применимо	1.1 не применимо
26	Ставка конвертации	1.1 не применимо	1.1 не применимо
27	Обязательность конвертации	1.1 не применимо	1.1 не применимо
28	Уровень капитала, в инструмент которого конвертируется инструмент	1.1 не применимо	1.1 не применимо
29	Сокращенное фирменное наименование эмитента инструмента, в который конвертируется инструмент	1.1 не применимо	1.1 не применимо
30	Возможность списания инструмента на покрытие убытков	1.1 не применимо	1.1 не применимо
31	Условия, при наступлении которых осуществляется списание инструмента	1.1 не применимо	1.1 не применимо
32	Полное или частичное списание	1.1 не применимо	1.1 не применимо
33	Постоянное или временное списание	1.1 не применимо	1.1 не применимо
34	Механизм восстановления	1.1 не применимо	1.1 не применимо
35	Субординированность инструмента	1.1 не применимо	1.1 не применимо
36	Соответствие требованиям Положения Банка России № 395-П и Положения Банка России № 509-П	1.1 да	1.1 да
37	Описание несоответствий	1.1 не применимо	1.1 не применимо

Примечание: Полная информация об условиях выпуска (привлечения) инструментов капитала, а также актуальная информация раздела 5 Отчета приведена в разделе «Раскрытие регуляторной информации» на сайте www.cibank.ru (ссылка на сайт кредитной организации)



Раздел "Справочно".

Информация о движении резерва на возможные потери по ссудам, ссудной и приравненной к ней задолженности (Номер пояснения _____)

1. Формирование (доначисление) резерва в отчетном периоде (тыс. руб.),
всего _____, в том числе вследствие:

- 1.1. выдачи ссуд _____;
- 1.2. изменения качества ссуд _____;
- 1.3. изменения официального курса иностранной валюты по отношению к рублю,
установленного Банком _____;
- 1.4. иных причин _____.

2. Восстановление (уменьшение) резерва в отчетном периоде (тыс. руб.),
всего _____, в том числе вследствие:

- 2.1. списания безнадежных _____;
- 2.2. погашения ссуд _____;
- 2.3. изменения качества ссуд _____;
- 2.4. изменения официального курса иностранной валюты по отношению к рублю,
установленного Банком _____;
- 2.5. иных причин _____.

Председатель Правления

Главный бухгалтер

Начальник отдела отчетности

Телефон: 12 324-06-90 (3237)

15.03.2019



Дядичкин П.Н.

Рябинина Е.В.

Демьяненко О.А.



Код территории по ОКATO	Банковская отчетность	
	Код кредитной организации (филиала)	Код формы по ОКУД 0409810
40	по ОКПО 39461800	Квартальная (Годовая) тыс. руб.
	регистрационный номер (порядковый номер)	3194

ОТЧЕТ ОБ ИЗМЕНЕНИЯХ В КАПИТАЛЕ КРЕДИТНОЙ ОРГАНИЗАЦИИ
(публикуемая форма)
на 1 января 2019 года

Кредитной организации

Акционерное общество "Сити Инвест Банк", АО "Сити Инвест Банк"

(полное фирменное и сокращенное фирменное наименование)

Адрес (место нахождения) кредитной организации

191187, Г. САНКТ-ПЕТЕРБУРГ, УЛ. ГАЛЕРНАЯ, 2/4, ЛИТ. А

Код формы по ОКУД 0409810
Квартальная (Годовая)
тыс. руб.

Номер строки	Наименование статьи	Номер пояснения	Уставный капитал	Собственные акции (доли), выкупленные у акционеров (участников)	Эмиссионный доход	Переоценка по справедливой стоимости ценных бумаг, находящихся в наличии для продажи, уменьшенная на отложенные налоговые обязательства (уменьшенная на отложенный налоговый актив)	Переоценка основных средств и нематериальных активов, уменьшенная на отложенные налоговые обязательства	Увеличение (уменьшение) обязательств (требований) по выплате дополнительных вознаграждений работникам по окончании трудовой деятельности при переоценке	Переоценка инструментов хеджирования	Резервный фонд	Денежные средства базового финансового обеспечения (вклады в имущество)	Нераспределенная прибыль (убыток)	Итого источники капитала
1	2	3	4	5	6	7	8	9	10	11	12	13	14
1	Данные на начало предыдущего отчетного года	6.3	95700	0	713833	0	0	0	0	14355	0	237651	1061539
2	Влияние изменений положений учетной политики	-	0	0	0	0	0	0	0	0	0	0	0
3	Влияние исправления ошибок	-	0	0	0	0	0	0	0	0	0	0	0
4	Данные на начало предыдущего отчетного года (скорректированные)	6.3	95700	0	713833	0	0	0	0	14355	0	237651	1061539
5	Совокупный доход за предыдущий отчетный период:	-	0	0	0	0	0	0	0	0	0	-136591	-136591
5.1	прибыль (убыток)	-	0	0	0	0	0	0	0	0	0	-136591	-136591
5.2	прочий совокупный доход	-	0	0	0	0	0	0	0	0	0	0	0
6	Эмиссия акций:	6.3	104300	0	0	0	0	0	0	0	0	0	104300
6.1	номинальная стоимость	6.3	104300	0	0	0	0	0	0	0	0	0	104300
6.2	эмиссионный доход	-	0	0	0	0	0	0	0	0	0	0	0
7	Собственные акции (доли), выкупленные у акционеров (участников):	-	0	0	0	0	0	0	0	0	0	0	0
7.1	приобретения	-	0	0	0	0	0	0	0	0	0	0	0
7.2	выбытия	-	0	0	0	0	0	0	0	0	0	0	0
8	Изменение стоимости основных средств и нематериальных активов	-	0	0	0	0	0	0	0	0	0	0	0
9	Дивиденды объявленные и иные выплаты в пользу акционеров (участников):	-	0	0	0	0	0	0	0	0	0	0	0
9.1	по обыкновенным акциям	-	0	0	0	0	0	0	0	0	0	0	0
9.2	по привилегированным акциям	-	0	0	0	0	0	0	0	0	0	0	0
10	Прочие взносы акционеров (участников) и распределение в пользу акционеров (участников)	-	0	0	0	0	0	0	0	0	0	0	0
11	Прочие движения	-	0	0	0	0	0	0	0	15645	0	-15645	0
12	Данные за соответствующий отчетный период прошлого года	6.3	200000	0	713833	0	0	0	0	30000	0	85415	1029248
13	Данные на начало отчетного года	6.3	200000	0	713833	0	0	0	0	30000	0	85415	1029248
14	Влияние изменений положений учетной политики	-	0	0	0	0	0	0	0	0	0	0	0
15	Влияние исправления ошибок	-	0	0	0	0	0	0	0	0	0	0	0
16	Данные на начало отчетного года (скорректированные)	6.3	200000	0	713833	0	0	0	0	30000	0	85415	1029248
17	Совокупный доход за отчетный период:	-	0	0	0	0	0	0	0	0	0	82151	-82151
17.1	прибыль (убыток)	-	0	0	0	0	0	0	0	0	0	-82151	-82151
17.2	прочий совокупный доход	-	0	0	0	0	0	0	0	0	0	0	0
18	Эмиссия акций:	-	0	0	0	0	0	0	0	0	0	0	0
18.1	номинальная стоимость	-	0	0	0	0	0	0	0	0	0	0	0
18.2	эмиссионный доход	-	0	0	0	0	0	0	0	0	0	0	0
19	Собственные акции (доли), выкупленные у акционеров (участников):	-	0	0	0	0	0	0	0	0	0	0	0
19.1	приобретения	-	0	0	0	0	0	0	0	0	0	0	0
19.2	выбытия	-	0	0	0	0	0	0	0	0	0	0	0
20	Изменение стоимости основных средств и нематериальных активов	-	0	0	0	0	0	0	0	0	0	0	0
21	Дивиденды объявленные и иные выплаты в пользу акционеров (участников):	-	0	0	0	0	0	0	0	0	0	0	0
21.1	по обыкновенным акциям	-	0	0	0	0	0	0	0	0	0	0	0
21.2	по привилегированным акциям	-	0	0	0	0	0	0	0	0	0	0	0
22	Прочие взносы акционеров (участников) и распределение в пользу акционеров (участников)	-	0	0	0	0	0	0	0	0	0	0	0
23	Прочие движения	-	0	0	0	0	0	0	0	0	0	0	0
24	Данные за отчетный период	6.3	200000	0	713833	0	0	0	0	30000	0	3264	947097

Председатель Правления

Главный бухгалтер

Начальник отдела отчетности



+7 812 324-06-90 (3237)

15.03.2019

Дядичкин П.Н.

Рябинин Е.В.

Демьяненко О.А.



Банковская отчетность		
Код территории по ОКATO	Код кредитной организации (филиала)	
	по ОКПО	регистрационный номер
40	39461800	3194

**СВЕДЕНИЯ ОБ ОБЯЗАТЕЛЬНЫХ НОРМАТИВАХ, ПОКАЗАТЕЛЕ ФИНАНСОВОГО
РЫЧАГА И НОРМАТИВЕ КРАТКОСРОЧНОЙ ЛИКВИДНОСТИ**
(публикуемая форма)

на 1 января 2019 года

Кредитной организации

Акционерное общество "Сити Инвест Банк", АО "Сити Инвест Банк"

(полное фирменное и сокращенное фирменное наименование)

Адрес (место нахождения) кредитной организации

(головной кредитной организации банковской группы)

191187, Г. САНКТ-ПЕТЕРБУРГ, УЛ. ПЛАТЕРОВА, 2/4, ЛИТ. А

Раздел 1. Сведения об обязательных нормативах

Код формы по ОКУД 0409813
Квартальная (Годовая)

Номер строки	Наименование показателя	Номер пояснения	Нормативное значение, процент	Фактическое значение, процент					
				на отчетную дату			на начало отчетного года		
1	2	3	4	5	6	7	8	9	10
1	Норматив достаточности базового капитала банка (Н1.1), банковской группы (Н20.1)		4.5	21.2			19.4		
2	Норматив достаточности основного капитала банка (Н1.2), банковской группы (Н20.2)		6	21.2			19.4		
3	Норматив достаточности собственных средств (капитала) банка (Н1.0), банковской группы (Н20.0)	3.2	8	36.8			30.3		
4	Норматив достаточности собственных средств (капитала) небанковской кредитной организации, имеющей право на осуществление переводов денежных средств без открытия банковских счетов и связанных с ними иных банковских операций (Н1.3)		0	0			0		
5	Норматив финансового рычага банка (Н1.4), банковской группы (Н20.4)		3	26.5			0		
6	Норматив мгновенной ликвидности банка (Н2)	7.4	15	283.1			52.5		
7	Норматив текущей ликвидности банка (Н3)	7.4	50	333.4			150.8		
8	Норматив долгосрочной ликвидности банка (Н4)	7.4	120	1.2			0.4		
9	Норматив максимального размера риска на одного заемщика или группу связанных заемщиков банка (Н6)	7.2	25	максимальное значение	количество нарушений	длительность	максимальное значение	количество нарушений	длительность
				18.0	0	0	17.3	0	0
10	Норматив максимального размера крупных кредитных рисков банка (Н7), банковской группы (Н22)		800	66.7			103.8		
11	Норматив максимального размера кредитов, банковских гарантий и поручительства, предоставленных банком своим участникам (акционерам) (Н9.1)		50	0			5.1		
12	Норматив совокупной величины риска по инсайдерам банка (Н10.1)		3	0.1			0.1		
13	Норматив использования собственных средств (капитала) банка для приобретения акций (долей) других юридических лиц (Н12), норматив использования собственных средств (капитала) банковской группы для приобретения головной кредитной организацией банковской группы и участниками банковской группы акций (долей) других юридических лиц (Н23)		0	0			0		
14	Норматив соотношения суммы ликвидных активов сроком исполнения в ближайшие 30 календарных дней к сумме обязательств РНКО (Н15)		0	0			0		
15	Норматив ликвидности небанковской кредитной организации, имеющей право на осуществление переводов денежных средств без открытия банковских счетов и связанных с ними иных банковских операций (Н15.1)		0	0			0		
16	Норматив максимальной совокупной величины кредитов клиентам - участникам расчетов на завершение расчетов (Н16)		0	0			0		
17	Норматив предоставления РНКО от своего имени и за свой счет кредитов заемщикам, кроме клиентов - участников расчетов (Н16.1)		0	0			0		
18	Норматив минимального соотношения размера ипотечного покрытия и объема эмиссии облигаций с ипотечным покрытием (Н18)		0	0			0		
19	Норматив максимального размера риска на одного заемщика или группу связанных заемщиков банковской группы (Н21)		максимальное значение	количество нарушений	длительность	максимальное значение	количество нарушений	длительность	
20	Норматив максимального размера риска на связанное с банком лицо (группу связанных с банком лиц) (Н25)		20	максимальное значение	количество нарушений	длительность	максимальное значение	количество нарушений	длительность
				4.5	0	0	4.4	0	0

Раздел 2. Информация о расчете показателя финансового рычага

раздел 2.1. Расчет размера балансовых активов и внебалансовых требований под риском для расчета показателя финансового рычага

Номер строки	Наименование показателя	Номер пояснения	Сумма, тыс. руб.
1	2	3	4
1	Размер активов в соответствии с бухгалтерским балансом (публикуемая форма), всего:	6.1.28	3555822
2	Поправка в части вложений в капитал кредитных, финансовых, страховых или иных организаций, отчетные данные которых включаются в консолидированную финансовую отчетность, но не включаются в расчет величины собственных средств (капитала), обязательных нормативов и размеров (лимитов) открытых валютных позиций банковской группы		не применимо для отчетности кредитной организации как юридического лица
3	Поправка в части фидуциарных активов, отражаемых в соответствии с правилами бухгалтерского учета, но не включаемых в расчет показателя финансового рычага		0
4	Поправка в части производных финансовых инструментов (ПФИ)		65151
5	Поправка в части операций кредитования ценными бумагами		0
6	Поправка в части приведения к кредитному эквиваленту условных обязательств кредитного характера		31119
7	Прочие поправки		55323
8	Величина балансовых активов и внебалансовых требований под риском с учетом поправок для расчета показателя финансового рычага, итого:		3596569

Подраздел 2.2. Таблица расчета показателя финансового рычага

Номер строки	Наименование показателя	Номер пояснения	Сумма, тыс. руб.
1	2	3	4
	Риск по балансовым активам		
1	Величина балансовых активов, всего:		
2	Уменьшающая поправка на сумму показателей, принимаемых в уменьшение величины источников основного капитала	6.1.28	3396590
			1195



3	Величина балансовых активов под риском с учетом поправки (разность строк 1 и 2), итого:		3395395
Риск по операциям с ПФИ			
4	Текущий кредитный риск по операциям с ПФИ (за вычетом полученной вариационной маржи), всего:		104904
5	Потенциальный кредитный риск на контрагента по операциям с ПФИ, всего:		65151
6	Поправка на размер номинальной суммы предоставленного обеспечения по операциям с ПФИ, подлежащей списанию с баланса в соответствии с правилами бухгалтерского учета		в соответствии с российскими правилами бухгалтерского учета не применяется
7	Уменьшающая поправка на сумму перечисленной вариационной маржи в установленных случаях		0
8	Поправка в части требований банка - участника клиринга к центральному контрагенту по исполнению сделок клиентов		0
9	Поправка для учета кредитного риска в отношении базисного актива по выпущенным кредитным ПФИ		0
10	Уменьшающая поправка в части выпущенных кредитных ПФИ		0
11	Величина риска по ПФИ с учетом поправок (сумма строк 4, 5, 9 за вычетом строк 7, 8, 10), итого:		170055
Риск по операциям кредитования ценными бумагами			
12	Требования по операциям кредитования ценными бумагами (без учета неттинга), всего:		0
13	Поправка на величину неттинга денежной части (требований и обязательств) по операциям кредитования ценными бумагами		0
14	Величина кредитного риска на контрагента по операциям кредитования ценными бумагами		0
15	Величина риска по гарантийным операциям кредитования ценными бумагами		0
16	Требования по операциям кредитования ценными бумагами с учетом поправок (сумма строк 12, 14, 15 за вычетом строки 13), итого:		0
Риск по условным обязательствам кредитного характера (КРВ)			
17	Номинальная величина риска по условным обязательствам кредитного характера (КРВ), всего:		86205
18	Поправка в части применения коэффициентов кредитного эквивалента		57086
19	Величина риска по условным обязательствам кредитного характера (КРВ) с учетом поправок (разность строк 17 и 18), итого:		31119
Капитал и риски			
20	Основной капитал		945668
21	Величина балансовых активов и внебалансовых требований под риском для расчета показателя финансового рычага (сумма строк 3, 11, 16, 19), всего:	6.1.28	3590569
Показатель финансового рычага			
22	Показатель финансового рычага по Базелю III (строка 20 / строка 21), процент		26,3



Раздел 3. Информация о расчете норматива краткосрочной ликвидности

Номер строки	Наименование показателя	Номер пояснения
1	2	3
	ВЫСОКОКАЧЕСТВЕННЫЕ ЛИКВИДНЫЕ АКТИВЫ	
1	Высоколиквидные активы (ВЛА) с учетом дополнительных требований (активов), включенных в числитель H26 (H27)	
	ОЖИДАЕМЫЕ ОТТОКИ ДЕНЕЖНЫХ СРЕДСТВ	
2	Денежные средства физических лиц, всего, в том числе:	
3	стабильные средства	
4	нестабильные средства	
5	Денежные средства клиентов, привлеченные без обеспечения, всего, в том числе:	
6	операционные депозиты	
7	депозиты, не относящиеся к операционным (прочие депозиты)	
8	необеспеченные долговые обязательства	
9	Денежные средства клиентов, привлеченные под обеспечение	
10	Дополнительно ожидаемые оттоки денежных средств, всего, в том числе:	
11	по производным финансовым инструментами и в связи с потенциальной потребностью во внесении дополнительного	
12	связанные с потерей фондирования по обеспеченным долговым инструментам	
13	по обязательствам банка по неиспользованным безотзывным и условно отзывным кредитным линиям и линиям ликвидности	
14	Дополнительно ожидаемые оттоки денежных средств по прочим договорным обязательствам	
15	Дополнительно ожидаемые оттоки денежных средств по прочим условным обязательствам	
16	Суммарный отток денежных средств итого: (строка 2 + строка 5 + строка 9 + строка 10 + строка 14 + строка 15)	
	ОЖИДАЕМЫЕ ПРИТОКИ ДЕНЕЖНЫХ СРЕДСТВ	
17	По операциям предоставления денежных средств под обеспечение ценными бумагами, включая операции обратного РЕПО	
18	По договорам без нарушения контрактных сроков исполнения обязательств	
19	Прочие притоки	
20	Суммарный приток денежных средств, итого: (строка 17 + строка 18 + строка 19)	
	СУММАРНАЯ СКОРРЕКТИРОВАННАЯ СТОИМОСТЬ	
21	ВЛА- за вычетом корректировок, рассчитанных с учетом ограничений на максимальную величину ВЛА-2Б и ВЛА-2	
22	Чистый ожидаемый отток денежных средств	
23	Норматив краткосрочной ликвидности банковской группы (H26), кредитной организации (H27), процент	

Председатель Правления

Главный бухгалтер

Начальник отдела отчетности

+7 812 324-06-90 (3237)

15.03.2019



Дядичкин П.Н.

Рябинина Е.В.

Демьяненко О.А.



Код территории по ОКATO	Код кредитной организации	
	по ОКПО	Регистрационный номер (порядковый номер)
40	39461800	3194

ОТЧЕТ О ДВИЖЕНИИ ДЕНЕЖНЫХ СРЕДСТВ
(публикуемая форма)

на 1 января 2019 года

Кредитной организации Акционерное общество "Сити Инвест Банк", АО "Сити Инвест Банк"

(полное фирменное и сокращенное фирменное наименование)

Адрес (место нахождения) кредитной организации 191187, Г. САНКТ-ПЕТЕРБУРГ, УЛ. ПЛАТЕРНАЯ, 2/4, ЛИТ. А

Код формы по ОКУД 0409814
Квартальная (Годовая)

Номер строки	Наименования статей	Номер пояснения	Денежные потоки за отчетный период, тыс. руб.	Денежные потоки за соответствующий отчетный период года, предшествующего отчетному году, тыс. руб.
1	2	3	4	5
1	Чистые денежные средства, полученные от (использованные в) операционной деятельности			
1.1	Денежные средства, полученные от (использованные в) операционной деятельности до изменений в операционных активах и обязательствах, всего, в том числе:	6.4	342435	373139
1.1.1	проценты полученные	-	580711	559449
1.1.2	проценты уплаченные	-	-2585	-12758
1.1.3	комиссии полученные	-	35740	34168
1.1.4	комиссии уплаченные	-	-12701	-13741
1.1.5	доходы за вычетом расходов по операциям с финансовыми активами, оцениваемыми по справедливой стоимости через прибыль или убыток, имеющимися в наличии для продажи	-	-173982	108887
1.1.6	доходы за вычетом расходов по операциям с ценными бумагами, удерживаемыми до погашения	-	0	0
1.1.7	доходы за вычетом расходов по операциям с иностранной валютой	-	333303	-202817
1.1.8	прочие операционные доходы	-	848	857
1.1.9	операционные расходы	-	-409785	-95354
1.1.10	расход (возмещение) по налогам	-	-8914	-5552
1.2	Прирост (снижение) чистых денежных средств от операционных активов и обязательств, всего, в том числе:	-	-178410	-1753303
1.2.1	чистый прирост (снижение) по обязательным резервам на счетах в Банке России	-	44356	-30780
1.2.2	чистый прирост (снижение) по вложениям в ценные бумаги, оцениваемым по справедливой стоимости через прибыль или убыток	-	0	0
1.2.3	чистый прирост (снижение) по судной задолженности	-	372460	-1959141
1.2.4	чистый прирост (снижение) по прочим активам	-	57663	-2125
1.2.5	чистый прирост (снижение) по кредитам, депозитам и прочим средствам Банка России	-	0	0
1.2.6	чистый прирост (снижение) по средствам других кредитных организаций	-	-100000	100000
1.2.7	чистый прирост (снижение) по средствам клиентов, не являющихся кредитными организациями	6.1.19	-738621	132990
1.2.8	чистый прирост (снижение) по финансовым обязательствам, оцениваемым по справедливой стоимости через прибыль или убыток	-	225242	0
1.2.9	чистый прирост (снижение) по выпущенным долговым обязательствам	-	0	0
1.2.10	чистый прирост (снижение) по прочим обязательствам	-	-39510	5753
1.3	Итого по разделу 1 (сумма строк ст.1.1 и ст.1.2)	-	164025	-1380164
2	Чистые денежные средства, полученные от (использованные в) инвестиционной деятельности			
2.1	Приобретение ценных бумаг и других финансовых активов, относящихся к категории "имеющиеся в наличии для продажи"	-	0	0
2.2	Выручка от реализации и погашения ценных бумаг и других финансовых активов, относящихся к категории "имеющиеся в наличии для продажи"	-	0	0
2.3	Приобретение ценных бумаг, относящихся к категории "удерживаемые до погашения"	-	0	0
2.4	Выручка от погашения ценных бумаг, относящихся к категории "удерживаемые до погашения"	-	0	0
2.5	Приобретение основных средств, нематериальных активов и материальных запасов	6.1.14	-72	-596
2.6	Выручка от реализации основных средств, нематериальных активов и материальных запасов	-	0	0
2.7	Дивиденды полученные	-	0	0
2.8	Итого по разделу 2 (сумма строк с 2.1 по 2.7)	-	-72	-596
3	Чистые денежные средства, полученные от (использованные в) финансовой деятельности			
3.1	Взносы акционеров (участников) в уставный капитал	-	0	0
3.2	Приобретение собственных акций (долей), выкупленных у акционеров (участников)	-	0	0
3.3	Продажа собственных акций (долей), выкупленных у акционеров (участников)	-	0	0
3.4	Выплаченные дивиденды	-	0	0
3.5	Итого по разделу 3 (сумма строк с 3.1 по 3.4)	-	0	0
4	Влияние изменений официальных курсов иностранных валют по отношению к рублю, установленных Банком России, на денежные средства и их эквиваленты	-	166630	121124
5	Прирост (использование) денежных средств и их эквивалентов	-	330583	-1259636
5.1	Денежные средства и их эквиваленты на начало отчетного года	6.4	642657	1902293
5.2	Денежные средства и их эквиваленты на конец отчетного периода	6.4	747998	642657

Председатель Правления

Главный бухгалтер

Начальник отдела отчетности

Телефон: 324-06-90 (3237)

15.03.2019

