



**Промежуточный отчёт о финансовом положении по состоянию
на 30 июня 2018 (в тысячах рублей)
(неаудированные данные)**

	Прим	30 июня 2018 года (неаудированные данные)	31 декабря 2017 года
АКТИВЫ			
Денежные средства и их эквиваленты	5	322 949	216 005
Обязательные резервы на счетах в Банке России	6	28 904	30 361
Средства в других банках	7	1 591 129	1 223 211
Кредиты и дебиторская задолженность	9	1 540 544	2 446 135
Прочие активы	10	59 975	44 564
Требования по налогу на прибыль	14	10 719	6 246
Финансовые активы, оцениваемые по справедливой стоимости	8		
через прибыль или убыток		466 592	366 436
Основные средства	11	369 875	450 351
Нематериальные активы	13	560	455
Инвестиционная недвижимость	12	14 281	57 946
Долгосрочные активы (выбывающие группы)	11	11 034	160
ИТОГО АКТИВОВ		<u>4 416 562</u>	<u>4 841 870</u>
ОБЯЗАТЕЛЬСТВА			
Средства клиентов	15	3 710 751	4 095 275
Прочие обязательства	16	63 218	90 414
Обязательства по налогу на прибыль	14	33 425	32 614
ИТОГО ОБЯЗАТЕЛЬСТВ		<u>3 807 394</u>	<u>4 218 303</u>
СОБСТВЕННЫЙ КАПИТАЛ (ДЕФИЦИТ СОБСТВЕННОГО КАПИТАЛА)			
Уставный капитал	17	387 822	390 736
Фонд переоценки основных средств		213 846	231 461
Нераспределенная прибыль (Накопленный дефицит)	18	(86 980)	(93 110)
Эмиссионный доход	17	94 480	94 480
ИТОГО СОБСТВЕННЫЙ КАПИТАЛ (ДЕФИЦИТ СОБСТВЕННОГО КАПИТАЛА)		<u>609 168</u>	<u>623 567</u>
ИТОГО ОБЯЗАТЕЛЬСТВ И СОБСТВЕННОГО КАПИТАЛА (ДЕФИЦИТА СОБСТВЕННОГО КАПИТАЛА)		<u>4 416 562</u>	<u>4 841 870</u>

Утверждено Правлением и подписано от имени Правления «27» августа 2018 года

Председатель Правления
Ишмуратова Е.В.



Главный бухгалтер
Кузьмова И.В.

Промежуточный отчет о финансовом положении должен рассматриваться вместе с Примечаниями на стр.11-41 к данной финансовой отчетности, которые являются ее неотъемлемой частью.



Акционерное общество «Роял Кредит Банк»
Промежуточный отчет о прибыли или убытке и прочем совокупном доходе за 6 месяцев, закончившихся 30
июня 2018 года (в тысячах рублей)
(неаудированные данные)

	Примечание	<u>6 месяцев,</u> <u>закончившихся</u> <u>30 июня 2018</u> <u>года</u> <u>(неаудированные</u> <u>данные)</u>	<u>6 месяцев,</u> <u>закончившихся</u> <u>30 июня 2017</u> <u>года</u> <u>(неаудированные</u> <u>данные)</u>
Процентные доходы	20	118 144	147 990
Процентные расходы	20	(131 334)	(119 216)
<u>ЧИСТЫЕ ПРОЦЕНТНЫЕ ДОХОДЫ</u>			
<u>(ОТРИЦАТЕЛЬНАЯ ПРОЦЕНТНАЯ МАРЖА)</u>		<u>(13 190)</u>	<u>28 774</u>
Изменение резерва под обесценение (изменение сумм обесценения) кредитного портфеля	21	(9 226)	45 312
Изменение резерва под обесценение (изменение сумм обесценения) УОКХ	21	(1 927)	1 404
<u>ЧИСТЫЕ ПРОЦЕНТНЫЕ ДОХОДЫ</u>			
<u>(ОТРИЦАТЕЛЬНАЯ ПРОЦЕНТНАЯ МАРЖА)</u>			
<u>ПОСЛЕ СОЗДАНИЯ РЕЗЕРВА ПОД</u>			
<u>ОБЕСЦЕНЕНИЕ КРЕДИТНОГО ПОРТФЕЛЯ</u>		<u>(24 343)</u>	<u>75 490</u>
Доходы за вычетом расходов (Расходы за вычетом доходов) по операциям с финансовыми активами, оцениваемых по справедливой стоимости через прибыль или убыток	22	12 171	529
Доходы за вычетом расходов по операциям с иностранной валютой	23	8 546	(8 224)
Доходы за вычетом расходов от переоценки иностранной валюты	24	323	24 612
Комиссионные доходы	25	92 654	74 693
Комиссионные расходы	25	(13 181)	(10 686)
Прочие операционные доходы	26	92 557	71 271
<u>ЧИСТЫЕ ДОХОДЫ (РАСХОДЫ)</u>		<u>168 727</u>	<u>227 685</u>
Административные и прочие операционные расходы	26	(182 334)	(171 361)
<u>ОПЕРАЦИОННЫЕ ДОХОДЫ (РАСХОДЫ)</u>		<u>(13 607)</u>	<u>56 324</u>
<u>ПРИБЫЛЬ (УБЫТОК) ДО НАЛОГООБЛОЖЕНИЯ</u>		<u>(13 607)</u>	<u>56 324</u>
Расходы (возмещение) по налогу на прибыль	27	2 122	(1 947)
<u>ПРИБЫЛЬ (УБЫТОК) ПОСЛЕ</u>			
<u>НАЛОГООБЛОЖЕНИЯ</u>	18	<u>(11 485)</u>	<u>54 377</u>
<u>ПРИБЫЛЬ (УБЫТОК) ЗА ПЕРИОД</u>	18	<u>(11 485)</u>	<u>54 377</u>
<u>ПРОЧИЕ КОМПОНЕНТЫ СОВОКУПНОГО</u>			
<u>ДОХОДА</u>			
Изменение фонда переоценки основных средств	18	(17 615)	0
Выбытие основных средств	18	17 615	
<u>ИТОГО СОВОКУПНЫЙ ДОХОД</u>			
<u>ПРИНАДЛЕЖАЩИЙ АКЦИОНЕРАМ БАНКА</u>	18	<u>(11 485)</u>	<u>54 377</u>
<u>ПРИБЫЛЬ (УБЫТОК) НА АКЦИЮ ДЛЯ</u>			
<u>ПРИБЫЛИ (УБЫТКА), ПРИХОДЯЩЕЙСЯ НА</u>			
<u>АКЦИОНЕРОВ БАНКА</u>	18	<u>(0,0328)</u>	<u>0,1553</u>

Утверждено Правлением и подписано от имени Правления «27» августа 2018 года.

Председатель Правления
Ишмуратова Е.В.

Главный бухгалтер
Кузьмова И.В.

Промежуточный отчет о прибыли или убытке и прочем совокупном доходе должен рассматриваться вместе с Примечаниями на стр. 11-41 данной финансовой отчетности, которые являются ее неотъемлемой частью.







Акционерное общество «Роял Кредит Банк»
 Промежуточный отчет о движении денежных средств за 6 месяцев, закончившихся 30 июня
 2018 года (в тысячах рублей)
 (неаудированные данные)

	Примечание	6 месяцев, закончившихся 30 июня 2018 года (неаудированные данные)	6 месяцев, закончившихся 30 июня 2017 года (неаудированные данные)
Денежные средств от операционной деятельности			
Проценты полученные	20	118 144	147 990
Проценты уплаченные	20	(131 334)	(119 216)
Комиссии полученные	25	92 654	74 693
Комиссии уплаченные	25	(13 181)	(10 686)
Доходы за вычетом расходов по операциям с финансовыми активами, оцениваемыми по справедливой стоимости через прибыль или убыток, имеющимися в наличии для продажи	22	12 171	529
Доходы за вычетом расходов по операциям с иностранной валютой	23	8 546	(8 224)
Прочие операционные доходы	26	92 557	395 405
Уплаченные операционные расходы	26	(135 224)	(420 121)
(Расходы) возмещение по налогу на прибыль	27	(3 846)	1 915
<u>Денежные средства, полученные от (использованные в) операционной деятельности до изменений в операционных активах и обязательствах</u>		<u>40 487</u>	<u>62 285</u>
Чистый (прирост) снижение по обязательным резервам на счетах в Банке России	6	1 457	1 586
Чистый (прирост) снижение по кредитам и дебиторской задолженности	9	892 116	421 171
Чистый (прирост) снижение по средствам в других банков	7	(367 530)	(651 845)
Чистый (прирост) снижение по прочим активам	10	(16 301)	(27 477)
Чистый (прирост) снижение по финансовым активам, оцениваемым по справедливой стоимости через прибыль и убыток	8	(100 156)	33 665
Чистый прирост (снижение) по средствам в других банках		(367 530)	19 327
Чистый прирост (снижение) по средствам клиентов	15	(385 069)	(73 998)
Чистый прирост (снижение) по прочим обязательствам	16	(25 096)	2 145
<u>ЧИСТЫЕ ДЕНЕЖНЫЕ СРЕДСТВА, ПОЛУЧЕННЫЕ ОТ (ИСПОЛЬЗОВАННЫЕ В) ОПЕРАЦИОННОЙ ДЕЯТЕЛЬНОСТИ</u>		<u>(327 622)</u>	<u>(213 141)</u>
Денежные средства от инвестиционной деятельности			
Приобретение основных средств		74 220	4 190
Выручка от реализации основных средств		(3 820)	
<u>ЧИСТЫЕ ДЕНЕЖНЫЕ СРЕДСТВА, ПОЛУЧЕННЫЕ ОТ (ИСПОЛЬЗОВАННЫЕ В) ИНВЕСТИЦИОННОЙ ДЕЯТЕЛЬНОСТИ</u>		<u>70 400</u>	<u>4 190</u>
Денежные средства от финансовой деятельности			

Прочие взносы акционеров в уставный капитал	17	(2 914)	(16 890)
<u>ЧИСТЫЕ ДЕНЕЖНЫЕ СРЕДСТВА, ПОЛУЧЕННЫЕ ОТ (ИСПОЛЬЗОВАННЫЕ В) ФИНАНСОВОЙ ДЕЯТЕЛЬНОСТИ</u>		<u>(2 914)</u>	<u>(16 890)</u>
Влияние изменений официального курса Банка России на денежные средства и их эквиваленты	24	323	24 612
<u>ЧИСТЫЙ ПРИРОСТ ДЕНЕЖНЫХ СРЕДСТВ И ИХ ЭКВИВАЛЕНТОВ</u>		<u>107 717</u>	<u>(201 229)</u>
<u>Денежные средства и их эквиваленты на начало года</u>		<u>221 168</u>	<u>628 051</u>
<u>Денежные средства и их эквиваленты на конец года</u>		<u>328 885</u>	<u>426 822</u>


Утверждено Правлением и подписано от имени Правления «27» августа 2018 года


Председатель Правления
Ишмуратова Е.В.


Главный бухгалтер
Кузьмова И.В.

Промежуточный отчет о движении денежных средств должен рассматриваться вместе с Примечаниями на стр. 11-41 к данной финансовой отчетности, которые являются ее неотъемлемой частью.





Акционерное общество «Роял Кредит Банк»

Промежуточный отчет об изменениях в собственном капитале за 6 месяцев, закончившихся 30 июня 2018 года
(в тысячах рублей)
(неаудированные данные)

	Уставный капитал	Фонд переоценки основных средств	(Накопленный дефицит)/ Нераспределенная прибыль	Итого собственных средств акционеров/ (дефицит)
Остаток на 31 декабря 2015	528 596	205 020	(147 044)	586 572
Совокупный доход -				
Чистая прибыль/(убыток)			22 276	22 276
Остаток на 30 июня 2016	528 596	205 020	(124 768)	608 848
Собственные акции, выкупленные у акционеров	(5630)			(5630)
Совокупный доход -				
Чистая прибыль/(убыток)			(20 946)	(20 946)
Изменение фонда переоценки основных средств		5		5
Остаток на 31 декабря 2016	522 966	205 025	(145 714)	582 277
Уменьшение величины уставного капитала	(16 890)		16 890	
Совокупный доход -				
Чистая прибыль/(убыток)			54 377	54 377
Изменение фонда переоценки основных средств				
Остаток на 30 июня 2017	506 076	205 025	(74 447)	636 654
Уменьшение величины уставного капитала	(20 860)		3 970	(16 890)
Совокупный доход -				
Чистая прибыль/(убыток)			(39 523)	(39 523)
Выкуп собственных акций			16 890	16 890
Изменение фонда переоценки основных средств		26 436		26 436
Остаток на 31 декабря 2017	485 216	231 461	(93 110)	623 567
Совокупный доход -				
Чистая прибыль/(убыток) за год			(11 485)	(11 485)
Выкуп собственных акций	(2 914)			(2 914)
Изменение фонда переоценки основных средств		(17 615)	17 615	0
Остаток на 30 июня 2018	482 302	213 846	(86 980)	609 168

Утверждено Правлением и подписано от имени Правления «27» августа 2018 года.

Председатель Правления
Ишмурадова Е.В.

Главный бухгалтер
Кузьмова И.В.

Промежуточный отчет об изменениях в собственном капитале должен рассматриваться вместе с Примечаниями на стр. 11-41 к данной финансовой отчетности, которые являются ее неотъемлемой частью.