

**Промежуточная бухгалтерская (финансовая) отчетность  
Акционерного коммерческого банка «Промышленно-  
инвестиционный банк» (публичного акционерного общества)  
за 1-е полугодие 2019 года  
(без аудиторского заключения независимого аудитора)**

# СОДЕРЖАНИЕ

БУХГАЛТЕРСКИЙ БАЛАНС .....	4
ОТЧЕТ О ФИНАНСОВЫХ РЕЗУЛЬТАТАХ .....	6
ОТЧЕТ ОБ УРОВНЕ ДОСТАТОЧНОСТИ КАПИТАЛА ДЛЯ ПОКРЫТИЯ РИСКОВ...	8
ОТЧЕТ ОБ ИЗМЕНЕНИЯХ В КАПИТАЛЕ КРЕДИТНОЙ ОРГАНИЗАЦИИ .....	16
СВЕДЕНИЯ ОБ ОБЯЗАТЕЛЬНЫХ НОРМАТИВАХ, НОРМАТИВЕ ФИНАНСОВО-ГО РЫЧАГА И НОРМАТИВЕ КРАТКОСРОЧНОЙ ЛИКВИДНОСТИ.....	19
ОТЧЕТ О ДВИЖЕНИИ ДЕНЕЖНЫХ СРЕДСТВ .....	23
 <b>ПОЯСНИТЕЛЬНАЯ ИНФОРМАЦИЯ К ПРОМЕЖУТОЧНОЙ БУХГАЛТЕРСКОЙ (ФИНАНСОВОЙ) ОТЧЕТНОСТИ .....</b>	<b>25</b>
1. Введение.....	25
2. Краткая характеристика деятельности Банка .....	25
2.1. Общая информация .....	25
2.2. Отчетный период и единицы измерения.....	25
2.3. Информация о банковской консолидированной группе.....	26
2.4. Информация об органе, утвердившем промежуточную бухгалтерскую (финансовую) отчетность к выпуску.....	26
2.5. Сведения об обособленных структурных подразделениях .....	26
2.6. Принятые по итогам рассмотрения годовой отчетности решения о распределении чистой прибыли.....	26
2.7. Информация о рейтингах.....	26
2.8. Краткий обзор существенных изменений, произошедших в деятельности Банка, а также событий, оказавших или способных оказать влияние на финансовую устойчивость Банка, его политику (стратегию).....	26
2.9. Информация об органах управления .....	26
2.10. Сведения о прекращенной деятельности.....	27
2.11. Информация об изменениях в Учетной политике .....	27
2.12. Информация о базовой и разводненной прибыли на акцию.....	27
2.13. Первое применение МСФО (IFRS) 9 .....	28
3. Сопроводительная информация к бухгалтерскому балансу .....	28
3.1. Денежные средства и их эквиваленты.....	28
3.2. Чистая ссудная задолженность, оцениваемая по амортизированной стоимости.....	29
3.3. Чистая ссудная задолженность .....	30
3.4. Чистые вложения в финансовые активы, оцениваемые по справедливой стоимости через прочий совокупный доход .....	32
3.5. Чистые вложения в ценные бумаги и другие финансовые активы, имеющие в наличии для продажи .....	32
3.6. Основные средства, нематериальные активы и материальные запасы .....	33
3.7. Прочие активы .....	34
3.8. Средства клиентов, оцениваемые по амортизированной стоимости .....	34
3.9. Выпущенные долговые обязательства .....	35
3.10. Прочие обязательства .....	36
3.11. Средства акционеров .....	36
3.12. Безотзывные обязательства Банка.....	37
4. Сопроводительная информация к отчету о финансовых результатах.....	37
4.1. Информация об убытках и суммах восстановления обесценения по каждому виду активов .....	37
4.2. Информация о сумме курсовых разниц, признанной в составе прибыли или убытков .....	37
4.3. Операционные расходы .....	38
4.4. Информация об основных компонентах расхода (дохода) по налогам.....	38
4.5. Сведения об урегулировании судебных разбирательствах Банка .....	38
5. Управление капиталом.....	39
5.1. Информация о собственных средствах (капитале).....	39
5.2. Информация об инструментах капитала .....	39
5.3. Информация о нормативах достаточности капитала .....	40

6. Информация о соблюдении лимитов открытых валютных позиций, установленных Банком России.....	40
7. Сопроводительная информация к статьям отчета об изменениях в капитале.....	40
8. Сопроводительная информация к отчету о движении денежных средств.....	41
8.1. Информация о существенных остатках денежных средств и их эквивалентов, имеющихся у Банка, но недоступных для использования.....	41
8.2. Информация о существенных инвестиционных и финансовых операциях, не требующих использования денежных средств.....	41
8.3. Информация о неиспользованных кредитных средствах с указанием имеющихся ограничений по их использованию.....	41
9. Информация о целях и политике управления рисками, связанными с финансовыми инструментами.....	41
10. Информация о сделках по уступке прав требований.....	41
11. Сегментация деятельности Банка.....	42
12. Операций со связанными сторонами.....	42

Банковская отчетность

Код территории по ОКATO	Код кредитной организации (филиала)	
	по ОКПО	регистрационный номер (/порядковый номер)
45	17540261	2433

БУХГАЛТЕРСКИЙ БАЛАНС  
(публикуемая форма)  
за 1-ое полугодие 2019 года

Полное или сокращенное фирменное наименование кредитной организации  
Акционерный коммерческий банк "Промышленно-инвестиционный банк" (публичное акционерное общество)  
/ АКБ "ПРОМИВЕСТБАНК" (ПАО)

Адрес (место нахождения) кредитной организации  
101000, Москва, ул. Маросейка, д.9/2, стр.1

Код формы по ОКУД 0409886  
Квартальная (Годовая)

Номер строки	Наименование статьи	Номер пояснений	Данные за отчетный период, тыс. руб.	Данные за предыдущий отчетный год, тыс. руб.
1	2	3	4	5
<b>I. АКТИВЫ</b>				
1	Денежные средства	3.1	70686	97991
2	Средства кредитной организации в Центральном банке Российской Федерации	3.1	70836	269091
2.1	Обязательные резервы	3.1	7745	10173
3	Средства в кредитных организациях	3.1	94364	387279
4	Финансовые активы, оцениваемые по справедливой стоимости через прибыль или убыток		0	0
5	Чистая ссудная задолженность, оцениваемая по амортизированной стоимости	3.2, 4.1	2745755	0
5а	Чистая ссудная задолженность	3.3, 4.1	0	2192847
6	Чистые вложения в финансовые активы, оцениваемые по справедливой стоимости через прочий совокупный доход	3.4	4635	0
6а	Чистые вложения в ценные бумаги и другие финансовые активы, имеющиеся в наличии для продажи	3.5	0	3928
7	Чистые вложения в ценные бумаги и иные финансовые активы, оцениваемые по амортизированной стоимости (кроме ссудной задолженности)		0	0
7а	Чистые вложения в ценные бумаги, удерживаемые до погашения		0	0
8	Инвестиции в дочерние и зависимые организации		0	0
9	Требование по текущему налогу на прибыль	4.4	4090	7481
10	Отложенный налоговый актив	4.4	0	19120
11	Основные средства, нематериальные активы и материальные запасы	3.6	4454	5412
12	Долгосрочные активы, предназначенные для продажи		0	0
13	Прочие активы	3.7, 4.1	1909	12956
14	Всего активов		2996729	2996105
<b>II. ПАССИВЫ</b>				
15	Кредиты, депозиты и прочие средства Центрального банка Российской Федерации		0	0
16	Средства клиентов, оцениваемые по амортизированной стоимости	3.8	1088275	1319934
16.1	Средства кредитных организаций		0	0
16.2	Средства клиентов, не являющихся кредитными организациями	3.8	1088275	1319934
16.2.1	Вклады (средства) физических лиц в том числе индивидуальных предпринимателей		3272	3579
17	Финансовые обязательства, оцениваемые по справедливой стоимости через прибыль или убыток		0	0

17.1.	Вклады (средства) физических лиц, в том числе индивидуальных предпринимателей		0	0
18.	Выпущенные долговые ценные бумаги	3.9	192865	170050
18.1	Оцениваемые по справедливой стоимости через прибыль или убыток		0	0
18.2	Оцениваемые по амортизированной стоимости	3.9	192865	170050
19.	Обязательства по текущему налогу на прибыль		0	0
20.	Отложенные налоговые обязательства		8960	0
21.	Прочие обязательства	3.10	57797	26083
22.	Резервы на возможные потери по условным обязательствам кредитного характера, прочим возможным потерям и операций с резидентами офшорных зон	3.12, 4.1	75658	77149
23.	Всего обязательств		1423555	1593216
III. ИСТОЧНИКИ СОБСТВЕННЫХ СРЕДСТВ				
24.	Средства акционеров (участников)	3.11	314950	314950
25.	Собственные акции (доли), выкупленные у акционеров (участников)		0	0
26.	Эмиссионный доход		725000	725000
27.	Резервный фонд		50392	50392
28.	Переоценка по справедливой стоимости финансовых активов, оцениваемых по справедливой стоимости через прочий совокупный доход, уменьшенная на отложенное налоговое обязательство (увеличенная на отложенный налоговый актив)	3.4, 3.5	-3660	-4321
29.	Переоценка основных средств и нематериальных активов, уменьшенная на отложенное налоговое обязательство		0	0
30.	Переоценка обязательств (требований) по выплате долгосрочных вознаграждений		0	0
31.	Переоценка инструментов хеджирования		0	0
32.	Денежные средства безвозмездного финансирования (вклады в имущество)		0	0
33.	Изменение справедливой стоимости финансового обязательства, обусловленное изменением кредитного риска		0	0
34.	Оценочные резервы под ожидаемые кредитные убытки		0	0
35.	Неиспользованная прибыль (убыток)		486492	316868
36.	Всего источников собственных средств		1573174	1402889
IV. ВНЕБАЛАНСОВЫЕ ОБЯЗАТЕЛЬСТВА				
37.	Безотзывные обязательства кредитной организации	3.12	4359	278434
38.	Выданные кредитной организацией гарантии и поручительства	3.12	1211614	1361502
39.	Условные обязательства некредитного характера		0	0



А.Б. Мельничук

И.А. Некрасов

## Банковская отчетность

Код территории по ОКАТО	Код кредитной организации (филиала)	
	по ОКПО	регистрационный номер (/порядковый номер)
45	17540261	2433

Отчет о финансовых результатах  
(публикуемая форма)  
за 1-ое полугодие 2019 года

Полное или сокращенное фирменное наименование кредитной организации  
Акционерный коммерческий банк "Промышленно-инвестиционный банк" (публичное акционерное общество)  
/ АКБ "ПРОМИНВЕСТБАНК" (ПАО)

Адрес (место нахождения) кредитной организации  
101000, Москва, ул. Маросейка, д. 9/2, стр. 1

Код формы по ОКУД: 0409807  
Квартальная (Годовая)

## Раздел 1. Прибыли и убытки

Номер строки	Наименование статьи	Номер пояснений	Данные за отчетный период, тыс. руб.	Данные за соответствующий период прошлого года, тыс. руб.
1	2	3	4	5
1	Процентные доходы, всего, в том числе:		280439	317558
1.1	от размещения средств в кредитных организациях		6815	6084
1.2	от ссуд, предоставленных клиентам, не являющимся кредитными организациями		273624	311474
1.3	от оказания услуг по финансовой аренде (лизингу)		0	0
1.4	от вложений в ценные бумаги		0	0
2	Процентные расходы, всего, в том числе:		5698	7833
2.1	по привлеченным средствам кредитных организаций		0	0
2.2	по привлеченным средствам клиентов, не являющимся кредитными организациями		2647	4691
2.3	по выпущенным ценным бумагам		3051	3142
3	Чистые процентные доходы (отрицательная процентная маржа)		274741	309725
4	Изменение резерва на возможные потери и оценочного резерва под ожидаемые кредитные убытки по ссудам, ссудной и приравненной к ней задолженности, средствам, размещенным на корреспондентских счетах, а также начисленным процентным доходам, всего, в том числе:	4.1	-133491	-285183
4.1	изменение резерва на возможные потери и оценочного резерва под ожидаемые кредитные убытки по начисленным процентным доходам	4.1	-9640	-1541
5	Чистые процентные доходы (отрицательная процентная маржа) после создания резерва на возможные потери		141250	44542
6	Чистые доходы от операций с финансовыми активами, оцениваемыми по справедливой стоимости через прибыль или убыток		0	0
7	Чистые доходы от операций с финансовыми обязательствами, оцениваемыми по справедливой стоимости через прибыль или убыток		0	0
8	Чистые доходы от операций с ценными бумагами, оцениваемыми по справедливой стоимости через прочий совокупный доход		-15	0
8а	Чистые доходы от операций с ценными бумагами, имеющимися в наличии для продажи		0	-15
9	Чистые доходы от операций с ценными бумагами, оцениваемыми по амортизированной стоимости		0	0
9а	Чистые доходы от операций с ценными бумагами, удерживаемыми до погашения		0	0
10	Чистые доходы от операций с иностранной валютой	4.2	48354	-4347
11	Чистые доходы от переоценки иностранной валюты		-40915	20866
12	Чистые доходы от операций с драгоценными металлами		-244	38
13	Доходы от участия в капитале других юридических лиц		127	399
14	Коммиссионные доходы		45971	43475
15	Коммиссионные расходы		1486	1200
16	Изменение резерва на возможные потери и оценочного		0	0

	резерва под ожидаемые кредитные убытки по ценным бумагам, оцениваемым по справедливой стоимости через прочий совокупный доход				
16a	Изменение резерва на возможные потери по ценным бумагам, имеющимся в наличии для продажи			0	0
17	Изменение резерва на возможные потери и оценочного резерва под ожидаемые кредитные убытки по ценным бумагам, оцениваемым по амортизированной стоимости			0	0
17a	Изменение резерва на возможные потери по ценным бумагам, удерживаемым до погашения			0	0
18	Изменение резерва по прочим потерям	4.1		-38146	4928
19	Прочие операционные доходы			2840	2007
20	Чистые доходы (расходы)			157736	110693
21	Операционные расходы	4.3		67250	65939
22	Прибыль (убыток) до налогообложения			90486	44754
23	Возмещение (расход) по налогам	4.4		40773	5880
24	Прибыль (убыток) от продолжающейся деятельности			49713	38874
25	Прибыль (убыток) от прекращенной деятельности			0	0
26	Прибыль (убыток) за отчетный период			49713	38874

Раздел 2. Прочий совокупный доход

Номер строки	Наименование статьи	Номер пояснений	Данные за отчетный период, тыс. руб.	Данные за соответствующий период прошлого года, тыс. руб.
1	2	3	4	5
1	Прибыль (убыток) за отчетный период		49713	38874
2	Прочий совокупный доход (убыток)		X	X
3	Статьи, которые не переклассифицируются в прибыль или убыток, всего, в том числе:		0	0
3.1	изменение фонда переоценки основных средств и нематериальных активов		0	0
3.2	изменение фонда переоценки обязательств (требований) по пенсионному обеспечению работников по программам с установленными выплатами		0	0
4	Налог на прибыль, относящийся к статьям, которые не могут быть переклассифицированы в прибыль или убыток		0	0
5	Прочий совокупный доход (убыток), который не может быть переклассифицирован в прибыль или убыток, за вычетом налога на прибыль		0	0
6	Статьи, которые могут быть переклассифицированы в прибыль или убыток, всего, в том числе:		707	143
6.1	изменение фонда переоценки финансовых активов, оцениваемых по справедливой стоимости через прочий совокупный доход	3.4	707	0
6.1a	изменение фонда переоценки финансовых активов, имеющихся в наличии для продажи	3.5	0	143
6.2	изменение фонда переоценки финансовых обязательств, оцениваемых по справедливой стоимости через прибыль или убыток		0	0
6.3	изменение фонда хеджирования денежных потоков		0	0
7	Налог на прибыль, относящийся к статьям, которые могут быть переклассифицированы в прибыль или убыток		47	100
8	Прочий совокупный доход (убыток), который может быть переклассифицирован в прибыль или убыток, за вычетом налога на прибыль		660	43
9	Прочий совокупный доход (убыток) за вычетом налога на прибыль		660	43
10	Финансовый результат за отчетный период		50373	38917



Председатель Правления

А.Б. Мельничук

Н.А. Некрасов

7

Банковская отчетность			
Код территории по ОКТО	Код кредитной организации (филкала)	по ОКПО	регистрационный номер
45	17540261	2433	

ОТЧЕТ ОБ УРОВНЕ ДОСТАТОЧНОСТИ КАПИТАЛА ДЛЯ ПОКРЫТИЯ РИСКОВ  
(публикуемая форма)

на 01.07.2019 года

Полное или сокращенное фирменное наименование кредитной организации (головной кредитной организации банковской группы) Акционерный коммерческий банк "Промышленно-инвестиционный банк" (Публичное акционерное общество) / АКБ "ПРОИНВЕСТБАНК" (ПАО)

Адрес (место нахождения) кредитной организации (головной кредитной организации банковской группы) 101000, Москва, ул. Маросейка, д.9/2, стр.1

Код формы по ОКУД 0409008  
Квартальная(Годовая)

Раздел 1. Информация об уровне достаточности капитала					
Номер строки	Наименование инструмента (показателя)	Номер пояснения	Стоимость инструмента (величина показателя) на отчетную дату, тыс. руб.	Стоимость инструмента (величина показателя) на начало отчетного года, тыс. руб.	Ссылка на статьи бухгалтерского баланса (публикуемая форма), являющиеся источниками элементов капитала
1	2	3	4	5	6
Источники базового капитала					
1	Уставный капитал и эмиссионный доход, всего, в том числе сформированный:	5.1, 5.2	1039950.0000	1039950.0000	24+26
1.1	обыкновенными акциями (долями)		314950.0000	314950.0000	24
1.2	привилегированными акциями		0.0000	0.0000	
2	нераспределенная прибыль (убыток):				
2.1	прошлых лет		316868.0000	288571.0000	35
2.2	отчетного года		316868.0000	288571.0000	35
3	Резервный фонд		0.0000	0.0000	
4	Доли уставного капитала, подлежащие погашению (исключению из расчета собственных средств (капитала))		50392.0000	50392.0000	27
		не применимо	не применимо	не применимо	не применимо

7

15	Инструменты базового капитала дочерних организаций, принадлежащие третьим сторонам		не применимо	не применимо	не применимо
16	Источники базового капитала, итого (строка 1 +/- строка 2 + строка 3 - строка 4 + строка 5) (5.1)	1407210.0000	1378913.0000		
Показатели, уменьшающие источники базового капитала					
17	Корректировка стоимости финансового инструмента	0.0000	0.0000		
18	Деловая репутация (гудвилл) за вычетом отложенных налоговых обязательств	0.0000	0.0000		
19	Нематериальные активы (кроме деловой репутации и сумм прав по обслуживанию ипотечных кредитов) за вычетом отложенных налоговых обязательств	689.0000	1132.0000	11	
20	Отложенные налоговые активы, зависящие от будущей прибыли	0.0000	0.0000		
21	Резервы хеджирования денежных потоков	0.0000	0.0000		
22	Недосозданные резервы на возможные потери	0.0000	0.0000		
23	Доход от сделок секьюритизации	не применимо	не применимо	не применимо	
24	Доходы и расходы, связанные с изменением кредитного риска по обязательствам, оцениваемым по справедливой стоимости	не применимо	не применимо	не применимо	
25	Активы пенсионного плана с установленными выплатами	не применимо	не применимо	не применимо	
26	Вложения в собственные акции (доли)	0.0000	0.0000		
27	Встречные вложения кредитной организации и финансовой организации в инструменты базового капитала	0.0000	0.0000		
28	Несущественные вложения в инструменты базового капитала финансовых организаций	0.0000	0.0000		
29	Существенные вложения в инструменты базового капитала финансовых организаций	0.0000	0.0000		
30	Права по обслуживанию ипотечных кредитов	не применимо	не применимо	не применимо	
31	Отложенные налоговые активы, не зависящие от будущей прибыли	0.0000	0.0000		
32	Совокупная сумма существенных вложений и отложенных налоговых активов в части, превышающей 15 процентов от величины базового капитала, всего, в том числе:	0.0000	0.0000		
33	Существенные вложения в инструменты базового капитала финансовых организаций	0.0000	0.0000		
34	Права по обслуживанию ипотечных кредитов	не применимо	не применимо	не применимо	
35	Отложенные налоговые активы, не зависящие от будущей прибыли	0.0000	0.0000		
36	Иные показатели, уменьшающие источники базового капитала, установленные Банком России	0.0000	5145.0000		
37	Отрицательная величина добавочного капитала	0.0000	0.0000		

9

128	Показатели, уменьшающие источники базового капитала, итого (сумма строк 7-22, 26 и 27)	689.0000	6277.0000	11
129	Базовый капитал, итого (строка 6 - строка 28)	1406521.0000	1372636.0000	
Источники добавочного капитала				
130	Инструменты добавочного капитала и эмиссионный доход, всего, в том числе:	0.0000	0.0000	
131	классифицируемые как капитал	0.0000	0.0000	
132	классифицируемые как обязательства	0.0000	0.0000	
133	Инструменты добавочного капитала, подлежащие поэтапному исключению из расчета собственных средств (капитала)	0.0000	0.0000	
134	Инструменты добавочного капитала дочерних организаций, принадлежащие третьим сторонам, всего, в том числе:	не применимо	не применимо	не применимо
135	Инструменты добавочного капитала дочерних организаций, подлежащие поэтапному исключению из расчета собственных средств (капитала)	не применимо	не применимо	не применимо
136	Источники добавочного капитала, итого (строка 30 + строка 33 + строка 34)	0.0000	0.0000	
Показатели, уменьшающие источники добавочного капитала				
137	Вложения в собственные инструменты добавочного капитала	0.0000	0.0000	
138	Встречные вложения кредитной организации и финансовой организации в инструменты добавочного капитала	0.0000	0.0000	
139	Несущественные вложения в инструменты добавочного капитала финансовых организаций	0.0000	0.0000	
140	Существенные вложения в инструменты добавочного капитала финансовых организаций	0.0000	0.0000	
141	Иные показатели, уменьшающие источники добавочного капитала, установленные Банком России	0.0000	0.0000	
142	Отрицательная величина дополнительного капитала	0.0000	0.0000	
143	Показатели, уменьшающие источники добавочного капитала, итого (сумма строк 37-42)	0.0000	0.0000	
144	Добавочный капитал, итого (строка 36 - строка 43)	0.0000	0.0000	
145	Основной капитал, итого (строк 29 + строка 44)	1406521.0000	1372636.0000	5.1
Источники дополнительного капитала				
146	Инструменты дополнительного капитала и эмиссионный доход	15300.0000	28297.0000	35
147	Инструменты дополнительного капитала, подлежащие поэтапному исключению из расчета собственных средств (капитала)	0.0000	0.0000	
148	Инструменты дополнительного капитала дочерних организаций, принадлежащие третьим сторонам, всего, в том числе:	не применимо	не применимо	не применимо

		не применимо	не применимо	не применимо
49	инструменты дополнительного капитала дочерних организаций, подлежащие поэтапному исключению из расчета собственных средств (капитала)			
50	резервы на возможные потери	0.0000	0.0000	
51	источники дополнительного капитала, итого (строка 46 + строка 47 + строка 48 + строка 50)	15300.0000	28297.0000	35
	Показатели, уменьшающие источники дополнительного капитала			
52	Вложения в собственные инструменты дополнительного капитала	0.0000	0.0000	
53	Встречные вложения кредитной организации и финансовой организации в инструменты дополнительного капитала	0.0000	0.0000	
54	Несущественные вложения в инструменты дополнительного капитала и иные инструменты, обеспечивающие общую способность к поглощению убытков финансовых организаций	0.0000	0.0000	
54a	Вложения в иные инструменты, обеспечивающие общую способность к поглощению убытков финансовых организаций	0.0000	0.0000	
55	Существенные вложения в инструменты дополнительного капитала и иные инструменты, обеспечивающие общую способность к поглощению убытков финансовых организаций	0.0000	0.0000	
56	Иные показатели, уменьшающие источники дополнительного капитала, установленные Банком России, всего, в том числе:	0.0000	0.0000	
56.1	просроченная дебиторская задолженность длительностью (свыше 30 календарных дней)	0.0000	0.0000	
56.2	превышение совокупной суммы кредитов, банковских гарантий и поручительств, предоставленных своим акционерам (участникам) и инсайдерам, над ее максимальным размером	0.0000	0.0000	
56.3	вложения в создание и приобретение основных средств и материальных запасов	0.0000	0.0000	
56.4	разница между действительной стоимостью доли, приобретаемой вводимым из общества участником, и стоимостью, по которой доля была реализована другому участнику	0.0000	0.0000	
57	Показатели, уменьшающие источники дополнительного капитала, итого (сумма строк с 52 по 56)	0.0000	0.0000	
58	дополнительный капитал, итого (строка 51 - строка 57)	15300.0000	28297.0000	35
59	Собственные средства (капитал), итого (строка 45 + строка 58)	1421821.0000	1480933.0000	
60	Активы, взвешенные по уровню риска:	X	X	X
60.1	необходимые для определения достаточности базового капитала	4632907.0000	4593226.0000	
60.2	необходимые для определения достаточности основного капитала	4632907.0000	4593226.0000	
60.3	необходимые для определения достаточности собственных средств (капитала)	4632907.0000	4593226.0000	
	Показатели достаточности собственных средств (капитала) и надбавки к нормативам достаточности собственных средств (капитала), процент			

161	Достаточность базового капитала (строка 28 : строка 60.1)	30.3594	27.4900
162	Достаточность основного капитала (строка 45 : строка 60.2)	30.3594	27.4900
163	Достаточность собственных средств (капитала) (строка 59 : строка 60.3)	30.6996	28.0567
164	Надбавки к нормативу достаточности базового капитала, всего, в том числе:	2.0000	1.8750
165	Надбавка поддержания достаточности капитала	2.0000	1.8750
166	Антициклическая надбавка	0.0000	0.0000
167	Надбавка за системную значимость	не применимо	не применимо
168	Базовый капитал, доступный для направления на поддержание надбавок к нормативам достаточности собственных средств (капитала)	74.7367	72.9599
Нормативы достаточности собственных средств (капитала), процент			
169	Норматив достаточности базового капитала	4.5000	4.5000
170	Норматив достаточности основного капитала	6.0000	6.0000
171	Норматив достаточности собственных средств (капитала)	8.0000	8.0000
Показатели, не превышающие установленные пороги существенности и не применяемые в уменьшение источников капитала			
172	Несущественные вложения в инструменты капитала и иные инструменты, обеспечивающие общую способность к погашению убытков финансовых организаций	4635.0000	3928.0000
173	Существенные вложения в инструменты базового капитала финансовых организаций	0.0000	0.0000
174	Права по обслуживанию ипотечных кредитов	не применимо	не применимо
175	Отложенные налоговые активы, не зависящие от будущей прибыли	0.0000	19120.0000
Ограничения на включение в расчет дополнительного капитала резервов на возможные потери			
176	Резервы на возможные потери, включаемые в расчет дополнительного капитала, в отношении позиций, для расчета кредитного риска по которым применяется стандартизованный подход	не применимо	не применимо
177	Ограничения на включение в расчет дополнительного капитала сумм резервов на возможные потери при использовании стандартизованного подхода	не применимо	не применимо
178	Резервы на возможные потери, включаемые в расчет дополнительного капитала, в отношении позиций, для расчета кредитного риска по которым применяется подход на основе внутренних моделей	0.0000	
179	Ограничения на включение в расчет дополнительного капитала сумм резервов на возможные потери при использовании подхода на основе внутренних моделей	0.0000	
Инструменты, подлежащие поэтапному исключению из расчета собственных средств (капитала) (применяется с 1 января 2018 года по 1 января 2022 года)			

180	Текущее ограничение на включение в состав источников базового капитала инструментов, подлежащих поэтапному исключению из расчета собственных средств (капитала)	0.0000	0.0000	0.0000	
181	Часть инструментов, не включенная в состав источников базового капитала вследствие ограничения	0.0000	0.0000	0.0000	
182	Текущее ограничение на включение в состав источников добавочного капитала инструментов, подлежащих поэтапному исключению из расчета собственных средств (капитала)	0.0000	0.0000	0.0000	
183	Часть инструментов, не включенная в состав источников добавочного капитала вследствие ограничения	0.0000	0.0000	0.0000	
184	Текущее ограничение на включение в состав источников дополнительного капитала инструментов, подлежащих поэтапному исключению из расчета собственных средств (капитала)	0.0000	0.0000	0.0000	
185	Часть инструментов, не включенная в состав источников дополнительного капитала вследствие ограничения	0.0000	0.0000	0.0000	

Примечание.

Сведения о данных бухгалтерского баланса, являющихся источниками для составления раздела 1 Отчета, приведены в таблице

Н 1.1  
раздела 1 "Информация о структуре собственных средств (капитала)" информации о применяемых процедурах управления рисками и капиталом, раскрытой www.r10.ru

Раздел 4. Основные характеристики инструментов капитала

N п.п.	Сокращенное фирменное наименование эмитента инструмента капитала	Идентификационный номер инструмента	Право, применимое к инструменту	Регулятивные условия				Регулятивные условия			
				инструмента	общей	капитала	инструмента	уровень капитала, в котором инструмент включается в	уровень капитала, в котором инструмент включается после	на котором инструмент	инструмента
характеристики		капитала			способности	инструмент	инструмент	включается в	на котором инструмент	инструмента	Стоимость
инструмента					к поглощению	тот же период	тот же период	включается в капитал	на котором инструмент	инструмента	Стоимость
					убытков	убытков	убытков	в расчет капитала	на котором инструмент	инструмента	Стоимость
1	1	2	3	4	5	6	7	8	9	10	11
1 АКБ "ПРОМІНВЕСТБАНК" (ПАО)	101024338	101024338	643(РОССИЙСКАЯ ФЕДЕРАЦИЯ)	не применимо	не применимо	базовый капитал	не применимо	включается в капитал	на котором инструмент	инструмента	Стоимость
											314950 тыс.руб.

Раздел 4. Продолжение

N п.п.	Классификация инструмента	Дата выпуска (привлечения, размещения) инструмента	Наличие срока по инструменту	Регулятивные условия				Проценты/дивиденды/купонный доход			
				Дата погашения инструмента	Наличие досрочного выкупа (погашения) инструмента	Первоначальная дата (даты) возможной реализации права досрочного выкупа (погашения) инструмента	Последующая дата (даты) реализации права досрочного выкупа (погашения) инструмента	Тип ставки по инструменту	Ставка	Наличие условий прекращения выплаты дивидендов по обыкновенным акциям	Наличие условий, предусматривающих увеличение платежей по инструменту или иных






Бюджетная отчетность	
код тарифной группы кредитной организации (Финанс)	регистрационный номер (порядковый номер)
по ОМТО	2433
445	12540361

ОТЧЕТ ОБ ИЗМЕНЕНИИ В КАПИТАЛЕ КРЕДИТНОЙ ОРГАНИЗАЦИИ  
(сводная форма)  
(за 01.07.2015 года)

Полное или сокращенное наименование кредитной организации  
кредитный кооперативный банк "Промышленно-индустриальный банк" (сводное наименование банка)  
для "Промышленности" (ИП)  
Адрес (почтово-телеграфный адрес кредитной организации) 301000, Москва, ул. Ярославская, д. 9/2, стр. 1

код формы по ОПС 0409010 Бюджетная (Финанс)															
Номер строки	Наименование строки	Истор. плановые	Уставный капитал	Собственные акции (доли), выкупленные у участников (участников)	Земельные доли	Переоценка по справедливой стоимости ценных бумаг, в том числе, для участия в уставном капитале, для участия в уставном капитале, для участия в уставном капитале	Переоценка по справедливой стоимости ценных бумаг, в том числе, для участия в уставном капитале, для участия в уставном капитале	Переоценка по справедливой стоимости ценных бумаг, в том числе, для участия в уставном капитале, для участия в уставном капитале	Переоценка по справедливой стоимости ценных бумаг, в том числе, для участия в уставном капитале, для участия в уставном капитале	Переоценка по справедливой стоимости ценных бумаг, в том числе, для участия в уставном капитале, для участия в уставном капитале	Переоценка по справедливой стоимости ценных бумаг, в том числе, для участия в уставном капитале, для участия в уставном капитале	Переоценка по справедливой стоимости ценных бумаг, в том числе, для участия в уставном капитале, для участия в уставном капитале	Переоценка по справедливой стоимости ценных бумаг, в том числе, для участия в уставном капитале, для участия в уставном капитале	Переоценка по справедливой стоимости ценных бумаг, в том числе, для участия в уставном капитале, для участия в уставном капитале	Переоценка по справедливой стоимости ценных бумаг, в том числе, для участия в уставном капитале, для участия в уставном капитале
1	Данные на начало отчетного отчетного года		31450 0000		72500 0000	-2300 0000									
2	Изменение (увеличение, уменьшение) отчетного периода														
3	Изменение (увеличение, уменьшение) отчетного периода														
4	Данные на конец отчетного отчетного года (суммирование)		31450 0000		72500 0000	-2300 0000									
5	Суммарный доход на отчетный отчетный период														
5.1	Прибыль (убыток)														
5.2	Прибыль (убыток) до														
6	Изменение (увеличение, уменьшение) отчетного периода														
6.1	Изменение (увеличение, уменьшение) отчетного периода														
6.2	Изменение (увеличение, уменьшение) отчетного периода														
7	Собственные акции (доли), выкупленные у участников (участников)														
7.1	Приобретение														
7.2	Продажа														
8	Изменение (увеличение, уменьшение) отчетного периода														

[illegible]


[illegible]







Риск по балансовым статьям		
1	Величина балансовых статей, всего	345 000,00
2	Уменьшение поправки на сумму показаний приборов измерения температуры воздуха помещений	609,00
3	Величина балансовых статей под риском с учетом поправки (стр. 1, 2, 3, 4, 5, 6, 7, 8, 9, 10)	344 391,00
Риск по операциям с ПИИ		
4	Уменьшение поправки на сумму показаний приборов измерения температуры воздуха помещений (с учетом поправки, если таковая имеется), всего	0,00
5	Уменьшение поправки на сумму показаний приборов измерения температуры воздуха помещений (с учетом поправки, если таковая имеется), всего	0,00
6	Поправка на размер номинальной суммы предоставленного обеспечения по операциям с ценными бумагами	неприменимо
7	Уменьшение поправки на сумму поручений на исполнение поручений по операциям с ценными бумагами	0,00
8	Поправка в части требований банка участника к центральному контрагенту по исполнению сделки	0,00
9	Поправка для учета кредитного риска и обеспечения балансового актива по выкупу кредитных ПИИ	0,00
10	Уменьшение поправки в части выплаты	0,00
11	Величина риска по ПИИ с учетом поправки, всего (сумма строк 4, 5, 9 за вычетом строк 7, 8, 10)	0,00
Риск по операциям предоставления ценных бумаг		
12	Требования по операциям предоставления ценных бумаг (без учета нетто-риска), всего	0,00
13	Поправка на величину нетто-риска значимой части (требований и обязательств) по операциям предоставления ценных бумаг	0,00
14	Величина кредитного риска на контрагент по операциям предоставления ценных бумаг	0,00
15	Уменьшение поправки на сумму требований по операциям предоставления ценных бумаг	0,00
16	Требования по операциям предоставления ценных бумаг (сумма строк 12, 14, 15 за вычетом строки 13)	0,00
Риск по условиям обеспечения кредитного характера (ср.)		
17	Величина балансовых статей с учетом обязательств кредитного характера	110 045,00
18	Уменьшение поправки на сумму требований по операциям предоставления ценных бумаг	177,00
19	Величина риска по условиям обеспечения кредитного характера (с учетом поправки, всего)	110 222,00
Итого в Risk		
20	Сумма	146 652,00
21	Величина балансовых статей и обязательств (с учетом поправки, всего)	46 131,00
22	Итого в Risk (сумма строк 20 и 21)	10,34



22

## Банковская отчетность

Код территории по ОКATO	Код кредитной организации (филиала)	
	по ОКПО	регистрационный номер (/порядковый номер)
45	17540261	2433

ОТЧЕТ О ДВИЖЕНИИ ДЕНЕЖНЫХ СРЕДСТВ  
(публикуемая форма)  
на 01.07.2019 года

Полное или сокращенное фирменное наименование кредитной организации:  
Акционерный коммерческий банк "Промышленно-инвестиционный банк" (публичное акционерное общество)  
/ АКБ "ПРОМІНВЕСТБАНК" (ПАО).

Адрес (место нахождения) кредитной организации 101000, Москва, ул. Маросейка, д.9/2, стр.1

Код формы по ОКУД 0409014  
Квартальная (Годовая)

Номер строк	Наименования статей	Номер пояснения	Денежные потоки за отчетный период, тыс. руб.	Денежные потоки за соответствующий отчетный период года, предшествующего отчетному году, тыс. руб.
1	2	3	4	5
1	Чистые денежные средства, полученные от (использованные в) операционной деятельности			
1.1	Денежные средства, полученные от (использованные в) операционной деятельности до изменений в операционных активах и обязательствах, всего, в том числе:		286209	278518
1.1.1	проценты полученные		266619	315088
1.1.2	проценты уплаченные		-6120	-10373
1.1.3	комиссии полученные		46558	43161
1.1.4	комиссии уплаченные		-1659	-1292
1.1.5	доходы за вычетом расходов по операциям с финансовыми активами, оцениваемыми по справедливой стоимости через прибыль или убыток, через прочий совокупный доход		-15	-15
1.1.6	доходы за вычетом расходов по операциям с ценными бумагами, оцениваемыми по амортизированной стоимости		0	0
1.1.7	доходы за вычетом расходов по операциям с иностранной валютой		48354	-4347
1.1.8	прочие операционные доходы		2596	2045
1.1.9	операционные расходы		-60974	-60117
1.1.10	расход (возмещение) по налогам		-9150	-5632
1.2	Прирост (снижение) чистых денежных средств от операционных активов и обязательств, всего, в том числе:		-755143	-366268
1.2.1	чистый прирост (снижение) по обязательным резервам на счетах в Банке России		2428	5213
1.2.2	чистый прирост (снижение) по финансовым активам, оцениваемым по справедливой стоимости через прибыль или убыток		0	0
1.2.3	чистый прирост (снижение) по ссудной задолженности	3.2, 3.3	-541366	426188
1.2.4	чистый прирост (снижение) по прочим активам	3.7	-11364	20211
1.2.5	чистый прирост (снижение) по кредитам, депозитам и прочим средствам Банка России		0	0
1.2.6	чистый прирост (снижение) по средствам других кредитных организаций		0	0
1.2.7	чистый прирост (снижение) по средствам клиентов, не являющихся кредитными организациями	3.8	-231358	-576461
1.2.8	чистый прирост (снижение) по финансовым обязательствам, оцениваемым по справедливой стоимости через прибыль или убыток		0	0
1.2.9	чистый прирост (снижение) по выпущенным долговым обязательствам	3.9	28124	-243408
1.2.10	чистый прирост (снижение) по прочим обязательствам	3.10	-1607	1989
1.3	Итого (сумма строк 1.1 и 1.2)		-468934	-87750
2	Чистые денежные средства, полученные от (использованные в) инвестиционной деятельности			

2.1	Приобретение финансовых активов, оцениваемых по справедливой стоимости через прочий совокупный доход		0	0
2.2	Выручка от реализации и погашения финансовых активов, оцениваемых по справедливой стоимости через прочий совокупный доход		0	-32
2.3	Приобретение ценных бумаг, оцениваемых по амортизированной стоимости		0	0
2.4	Выручка от погашения ценных бумаг, оцениваемых по амортизированной стоимости		0	0
2.5	Приобретение основных средств, нематериальных активов и материальных запасов	3.6	-2043	-1734
2.6	Выручка от реализации основных средств, нематериальных активов и материальных запасов		0	0
2.7	Дивиденды полученные		0	399
2.8	Итого (сумма строк с 2.1 по 2.7)		-2043	-1367
3	Чистые денежные средства, полученные от (использованные в) финансовой деятельности			
3.1	Взносы акционеров (участников) в уставный капитал		0	0
3.2	Приобретение собственных акций (долей), выкупленных у акционеров (участников)		0	0
3.3	Продажа собственных акций (долей), выкупленных у акционеров (участников)		0	0
3.4	Выплаченные дивиденды		0	0
3.5	Итого (сумма строк с 3.1 по 3.4)		0	0
4	Влияние изменений курсов иностранных валют, установленных Банком России, на денежные средства и их эквиваленты		-45079	29126
5	Прирост (использование) денежных средств и их эквивалентов		-516047	-59991
5.1	Денежные средства и их эквиваленты на начало отчетного года	3.1	744188	410585
5.2	Денежные средства и их эквиваленты на конец отчетного периода	3.1	228141	350594

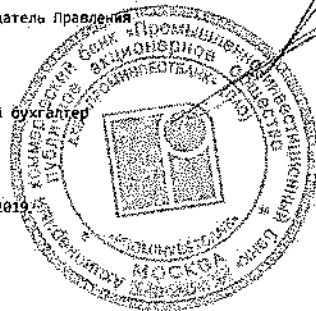
Председатель Правления

А.Б. Мельничук

Главный бухгалтер

М.А. Некрасов

09.08.2019



*(Handwritten signature)*

## **ПОЯСНИТЕЛЬНАЯ ИНФОРМАЦИЯ К ПРОМЕЖУТОЧНОЙ БУХГАЛТЕРСКОЙ (ФИНАНСОВОЙ) ОТЧЕТНОСТИ**

**Акционерного коммерческого банка «Промышленно-инвестиционный банк»  
(публичного акционерного общества)  
за 1-е полугодие 2019 года**

### **1. ВВЕДЕНИЕ**

Настоящая пояснительная информация является неотъемлемой частью промежуточной бухгалтерской (финансовой) отчетности Банка по российским стандартам бухгалтерского учета (далее – «РСБУ») и составлена в соответствии с требованиями Указания Банка России от 27.11.2018 № 4983-У «О формах, порядке и сроках раскрытия раскрытий кредитными организациями информации о своей деятельности» и Международным стандартом финансовой отчетности (IAS) 34 «Промежуточная финансовая отчетность».

Пояснительная информация представлена в сокращенном виде и включает информацию о событиях и операциях, которые являются существенными для оценки пользователем изменений в финансовом положении и результатах деятельности Банка, и не отраженных в годовой отчетности за последний отчетный год.

Полный состав промежуточной бухгалтерской (финансовой) отчетности Банка размещается на сайте Банка в сети Интернет (<https://www.pib.ru/about-the-bank/disclosure/accounting-financial-statements/>).

### **2. КРАТКАЯ ХАРАКТЕРИСТИКА ДЕЯТЕЛЬНОСТИ БАНКА**

#### **2.1. Общая информация**

Акционерный коммерческий банк «Промышленно-инвестиционный банк» (публичное акционерное общество), сокращенное наименование – АКБ «ПРОМИНВЕСТБАНК» (ПАО) (далее – «Банк») создан в 1993 году.

Почтовый и юридический адрес Банка: Российская Федерация, 101000, г. Москва, ул. Маросейка, д. 9/2, стр. 1.

Основной государственный регистрационный номер (ОГРН): 1037739297881.

Дата внесения записи о кредитной организации в Единый государственный реестр юридических лиц: 29.01.2003.

Наименование регистрирующего органа в соответствии с данными, указанными в свидетельстве о внесении записи в Единый государственный реестр юридических лиц: Межрайонная инспекция МНС России №39 по г. Москве.

Изменений реквизитов кредитной организации по сравнению с предыдущим отчетным периодом не происходило.

Адрес страницы в сети Интернет, на которой раскрывается информация о Банке: [www.pib.ru](http://www.pib.ru).

#### **2.2. Отчетный период и единицы измерения**

Отчетный период – с 01.01.2019 по 30.06.2019.

Промежуточная бухгалтерская (финансовая) отчетность составлена в валюте Российской Федерации.

В промежуточной бухгалтерской (финансовой) отчетности все активы и обязательства в иностранной валюте отражены в рублях по официальному курсу соответствующей иностранной валюты по отношению к рублю, установленному Банком

России на отчетную дату. Активы и обязательства в драгоценных металлах отражены в рублях по учетной цене, установленной Банком России на отчетную дату.

Настоящая отчетность представлена в тысячах российских рублей (далее – «тыс. руб.»), если не указано иное.

#### **2.3. Информация о банковской консолидированной группе**

Банк не является головной кредитной организацией или участником банковской группы, а также участником банковского холдинга.

#### **2.4. Информация об органе, утвердившем промежуточную бухгалтерскую (финансовую) отчетность к выпуску**

Промежуточная бухгалтерская (финансовая) отчетность утверждена к выпуску «09» августа 2019 года Председателем Правления Банка.

#### **2.5. Сведения об обособленных структурных подразделениях**

По состоянию на 01.07.2019 и 01.01.2019 Банк не имеет обособленных структурных подразделений.

#### **2.6. Принятые по итогам рассмотрения годовой отчетности решения о распределении чистой прибыли**

Чистая прибыль Банка по итогам 2018 года не распределялась.

Дивиденды по итогам 2018 года, а также промежуточные дивиденды, акционерам Банка не начислялись и не выплачивались.

#### **2.7. Информация о рейтингах**

10 октября 2018 г. Рейтинговое агентство «Эксперт РА» присвоило рейтинг кредитоспособности АКБ «ПРОМИНВЕСТБАНК» (ПАО) на уровне ruB-.

#### **2.8. Краткий обзор существенных изменений, произошедших в деятельности Банка, а также событий, оказавших или способных оказать влияние на финансовую устойчивость Банка, его политику (стратегию)**

В отчетном периоде структура операций Банка не претерпевала существенных изменений, не происходило событий, способных оказать влияние на финансовую устойчивость Банка, его политику (стратегию) за отчетный год.

#### **2.9. Информация об органах управления**

Состав Совета Директоров Банка с 15.05.2018 по 21.05.2019:

- Брянских П.Е. – Председатель Совета;
- Афанасенко В.А. – заместитель Председателя Совета, независимый директор;
- Лазарев С.Е. – член Совета;
- Мельничук А.Б. – член Совета;
- Демин Д.В. – член Совета, независимый директор.

Состав Совета Директоров Банка с 22.05.2019 по настоящее время:

- Брянских П.Е. – Председатель Совета;
- Афанасенко В.А. – заместитель Председателя Совета, независимый директор;
- Лазарев С.Е. – член Совета;
- Мельничук А.Б. – член Совета;
- Демин Д.В. – член Совета, независимый директор.

Единоличный исполнительный орган – Председатель Правления Банка Мельничук А.Б.

Коллегиальный исполнительный орган – Правление Банка.

По состоянию на 01.07.2019 и 01.01.2019 в состав Правления Банка входят:

- Мельничук А.Б. – Председатель Правления;
- Жилова И.В. – Первый заместитель Председателя Правления;
- Некрасов М.А. – Главный бухгалтер Банка.

В отчетном периоде изменений в составе Правления Банка не производилось.

#### **2.10. Сведения о прекращенной деятельности**

Решение о прекращении каких-либо видов деятельности Банка не принималось.

#### **2.11. Информация об изменениях в Учетной политике**

Существенных изменений в Учетную политику Банка на 2019 год, влияющих на сопоставимость показателей деятельности Банка, не вносилось. Все изменения, вносимые в Учетную политику Банка, связаны с изменением действующего законодательства и нормативных актов Банка России.

#### **2.12. Информация о базовой и разводненной прибыли на акцию**

Базовая прибыль (убыток) на акцию определяется как отношение базовой прибыли (убытка) отчетного периода к средневзвешенному количеству обыкновенных акций, находящихся в обращении в течение отчетного периода, за вычетом собственных акций, выкупленных у акционеров.

Базовая прибыль (убыток) отчетного периода определяется путем уменьшения (увеличения) прибыли (убытка) отчетного периода, остающейся в распоряжении организации после налогообложения и других обязательств платежей в бюджет и внебюджетные фонды, на сумму дивидендов по привилегированным акциям, начисленным их владельцам за отчетный период.

Разводненная прибыль - это максимально возможная степень уменьшения прибыли (увеличения убытка), приходящейся на одну обыкновенную акцию, в случаях:

- конвертации всех конвертируемых ценных бумаг организации в обыкновенные акции;
- при исполнении всех договоров купли-продажи обыкновенных акций у эмитента по цене ниже их рыночной стоимости.

Банк не имеет конвертируемых ценных бумаг или договоров купли-продажи обыкновенных акций у эмитента по цене ниже их рыночной стоимости. Таким образом, разводненная прибыль на акцию равна базовой прибыли на акцию.

**АКБ «ПРОМИНВЕСТБАНК» (ПАО)**

*Пояснительная информация к промежуточной бухгалтерской (финансовой) отчетности*

*за 1-е полугодие 2019 года*

*(в тысячах рублей, если не указано иное)*

	01.07.2019	01.07.2018
Прибыль, принадлежащая акционерам – владельцам обыкновенных акций Банка:	49 713	38 874
Чистая прибыль за год	49 713	38 874
Средневзвешенное количество обыкновенных акций для расчета базовой и разведенной прибыли на акцию	6 299	6 299
Прибыль на акцию – базовая и разведенная (в рублях)	7.89	6.17

Корректировок по данным о базовой и разведенной прибыли (убытку) на акцию в отчетном периоде не было.

### 2.13. Первое применение МСФО (IFRS) 9

В таблице ниже представлены категории оценки финансовых активов и обязательств до применения МСФО (IFRS) 9 и новые категории оценки в соответствии с МСФО (IFRS) 9.

Наименование показателя	Категория оценки до применения МСФО (IFRS) 9	Категория оценки в соответствии с МСФО (IFRS) 9	Балансовая стоимость до применения МСФО (IFRS) 9 на 01.01.2019	Балансовая стоимость в соответствии с МСФО (IFRS) 9 на 01.01.2019
Ссудная задолженность	Ссудная задолженность	По амортизированной стоимости	5 894 134	5 894 134
Процентные требования	Прочие активы	По амортизированной стоимости	5 652	101 684
Ценные бумаги	Вложения в ценные бумаги и другие финансовые активы, имеющиеся в наличии для продажи	По справедливой стоимости через прочий совокупный доход	3 928	3 928
Средства клиентов	Средства клиентов, не являющихся кредитными организациями	По амортизированной стоимости	1 319 934	1 319 934
Обязательства по процентам	Прочие обязательства	По амортизированной стоимости	14 826	14 826
Выпущенные долговые обязательства	Выпущенные долговые обязательства	По амортизированной стоимости	170 050	170 050

Информация об корректировке резервов на возможные потери до суммы оценочного резерва по состоянию на 01.01.2019 представлена в Примечании 4.1.

## 3. СОПРОВОДИТЕЛЬНАЯ ИНФОРМАЦИЯ К БУХГАЛТЕРСКОМУ БАЛАНСУ

### 3.1. Денежные средства и их эквиваленты

	01.07.2019	01.01.2019
Денежные средства на счетах в Банке России (кроме фонда обязательных резервов)	63 091	258 918
Наличные денежные средства	70 686	97 991
Денежные средства на корреспондентских и иных счетах в кредитных организациях:	94 364	387 279
- расположенных на территории Российской Федерации	94 364	387 279
- расположенных на территории других стран	-	-
Денежные средства и их эквиваленты	228 141	744 188

**АКБ «ПРОМИНВЕСТБАНК» (ПАО)**

Пояснительная информация к промежуточной бухгалтерской (финансовой) отчетности

за 1-е полугодие 2019 года

(в тысячах рублей, если не указано иное)

Обязательные резервы в Банке России представляют собой средства, депонированные на счетах в Банке России и не предназначенные для финансирования текущих операций Банка. Кредитные организации обязаны хранить в Банке России беспроцентный депозит (в виде отчислений в фонд обязательных резервов), сумма которого зависит от объема привлеченных средств. Законодательство Российской Федерации предусматривает существенные ограничения на изъятие данного депозита.

**3.2. Чистая ссудная задолженность, оцениваемая по амортизированной стоимости**

	01.07.2019
Кредиты юридическим лицам, не являющимся кредитными организациями	5 544 444
Межбанковские кредиты и депозиты	590 243
Кредиты физическим лицам:	277 095
- потребительские кредиты	173 203
- ипотечные и жилищные кредиты	99 924
- кредиты, предоставленные с использованием банковских карт	3 968
Прочая задолженность, приравненная к ссудной	101 421
<b>Итого ссудная задолженность, оцениваемая по амортизированной стоимости</b>	<b>6 513 203</b>
Резерв на возможные потери	(4 001 234)
Корректировка, уменьшающая РВП до суммы оценочного резерва	659 296
Корректировка, увеличивающая РВП до суммы оценочного резерва	(425 510)
<b>Итого чистая ссудная задолженность, оцениваемая по амортизированной стоимости</b>	<b>2 745 755</b>

Ниже представлена информация об объеме и структуре ссуд в разрезе видов экономической деятельности заемщиков:

	01.07.2019	
	Сумма	%
Оптовая и розничная торговля	4 792 154	73.57
Финансовое посредничество	691 583	10.62
Физические лица	276 127	4.24
Операции с недвижимым имуществом, аренда и предоставление услуг	272 641	4.19
Производство и распределение электроэнергии, газа и воды	223 690	3.43
Строительство	162 008	2.49
Транспортировка и хранение	95 000	1.46
<b>Итого ссудная задолженность, оцениваемая по амортизированной стоимости</b>	<b>6 513 203</b>	<b>100.00</b>

Информация по срокам кредитов, оставшихся до полного погашения (до вычета резерва на возможные потери по ссудам) представлена в таблице ниже:

- на 01.07.2019:

	Просроченные ссуды	До 30 дней	От 31 до 90 дней	От 91 дня до 180 дней	От 181 дня до 1 года	Более 1 года	ИТОГО
Кредиты юридическим лицам, не являющимся кредитными организациями	742 034	469 100	860 282	1 135 070	2 281 064	56 894	5 544 444
Межбанковские кредиты и депозиты	-	590 243	-	-	-	-	590 243
Кредиты физическим лицам:	48 820	-	79 257	21 020	29 507	98 491	277 095
- потребительские кредиты	48 820	-	78 363	21 020	25 000	-	173 203
- ипотечные кредиты	-	-	-	-	2 000	97 924	99 924
- кредиты, предоставленные с использованием банковских карт	-	-	894	-	2 507	567	3 968

**АКБ «ПРОМИНВЕСТБАНК» (ПАО)**

*Пояснительная информация к промежуточной бухгалтерской (финансовой) отчетности за 1-е полугодие 2019 года*  
(в тысячах рублей, если не указано иное)

Прочая задолженность, приравненная к ссудной	-	101 421	-	-	-	-	101 421
<b>Итого ссудная задолженность, оцениваемая по амортизированной стоимости</b>	<b>790 854</b>	<b>1 160 764</b>	<b>939 539</b>	<b>1 156 090</b>	<b>2 310 571</b>	<b>155 385</b>	<b>6 513 203</b>
Резерв на возможные потери							(4 001 234)
Корректировка, уменьшающая РВП до суммы оценочного резерва							659 296
Корректировка, увеличивающая РВП до суммы оценочного резерва							(425 510)
<b>Итого чистая ссудная задолженность, оцениваемая по амортизированной стоимости</b>							<b>2 745 755</b>

Актив признается просроченным в полном объеме в случае нарушения установленных договором сроков по уплате хотя бы одного платежа по основному долгу и (или) процентам.

Ниже представлена концентрация ссудной задолженности по географическому признаку:

	01.07.2019	
	Сумма	%
г. Москва	6 042 198	92.77
г. Санкт-Петербург	301 800	4.63
Московская область	78 047	1.20
Костромская область	57 000	0.88
Волгоградская область	30 776	0.47
Новосибирская область	2 501	0.04
Тамбовская область	881	0.01
<b>Итого ссудная задолженность, оцениваемая по амортизированной стоимости</b>	<b>6 513 203</b>	<b>100.00</b>

Ссудная задолженность в разрезе валют представлена следующим образом:

	01.07.2019
Рубли	6 414 364
Доллары США	98 839
Евро	-
<b>Итого ссудная задолженность, оцениваемая по амортизированной стоимости</b>	<b>6 513 203</b>

### 3.3. Чистая ссудная задолженность

	01.01.2019
Кредиты юридическим лицам, не являющимся кредитными организациями	5 114 743
Межбанковские кредиты и депозиты	450 000
Кредиты физическим лицам:	266 780
- потребительские кредиты	170 263
- ипотечные и жилищные кредиты	95 174
- кредиты, предоставленные с использованием банковских карт	1 343
Прочая задолженность, приравненная к ссудной	62 611
<b>Итого ссудная задолженность (до вычета резерва на возможные потери)</b>	<b>5 894 134</b>

**АКБ «ПРОМИНВЕСТБАНК» (ПАО)**

*Пояснительная информация к промежуточной бухгалтерской (финансовой) отчетности*

*за 1-е полугодие 2019 года*

*(в тысячах рублей, если не указано иное)*

	01.01.2019
Резерв на возможные потери	3 701 287)
<b>Итого чистая ссудная задолженность</b>	<b>2 192 847</b>

Ниже представлена информация об объеме и структуре ссуд в разрезе видов экономической деятельности заемщиков:

	01.01.2019	
	Сумма	%
Оптовая и розничная торговля	4 286 891	72.73
Финансовое посредничество	512 611	8.7
Операции с недвижимым имуществом, аренда и предоставление услуг	335 426	5.69
Физические лица	266 781	4.53
Строительство	292 425	4.96
Производство и распределение электроэнергии, газа и воды	155 000	2.63
Транспортировка и хранение	45 000	0.76
<b>Итого ссудной задолженности (до вычета резерва на возможные потери)</b>	<b>5 894 134</b>	<b>100.00</b>

Информация по срокам кредитов, оставшихся до полного погашения (до вычета резерва на возможные потери по ссудам) представлена в таблице ниже:

- на 01.01.2019:

	Просроченные ссуды	До 30 дней	От 31 до 90 дней	От 91 дня до 180 дней	От 181 дня до 1 года	Более 1 года	ИТОГО
Кредиты юридическим лицам, не являющимся кредитными организациями	491 721	423 850	827 749	1 069 300	2 058 518	243 605	5 114 743
Межбанковские кредиты и депозиты	-	450 000	-	-	-	-	450 000
Кредиты физическим лицам:	39 689	1 140	31 206	4 521	95 050	95 174	266 780
- <i>потребительские кредиты</i>	39 492	-	31 200	4 521	95 050	-	170 263
- <i>ипотечные кредиты</i>	-	-	-	-	-	95 174	95 174
- <i>кредиты, предоставленные с использованием банковских карт</i>	197	1 140	6	-	-	-	1 343
Прочая задолженность, приравненная к ссудной	-	62 611	-	-	-	-	62 611
<b>Итого ссудной задолженности (до вычета резерва на возможные потери)</b>	<b>531 410</b>	<b>937 601</b>	<b>858 955</b>	<b>1 073 821</b>	<b>2 153 568</b>	<b>338 779</b>	<b>5 894 134</b>
Резерв на возможные потери							(3 701 287)
<b>Итого чистая ссудная задолженность</b>							<b>2 192 847</b>

Актив признается просроченным в полном объеме в случае нарушения установленных договором сроков по уплате хотя бы одного платежа по основному долгу и (или) процентам

Ниже представлена концентрация ссудной задолженности по географическому признаку:

**АКБ «ПРОМИНВЕСТБАНК» (ПАО)**

*Пояснительная информация к промежуточной бухгалтерской (финансовой) отчетности за 1-е полугодие 2019 года*

*(в тысячах рублей, если не указано иное)*

	01.01.2019	
	Сумма	%
г. Москва	5 390 643	91.46
г. Санкт-Петербург	329 800	5.59
Московская область	117 191	1.99
Костромская область	29 000	0.49
Волгоградская область	27 500	0.47
<b>Итого ссудной задолженности (до вычета резерва на возможные потери)</b>	<b>5 894 134</b>	<b>100.00</b>

Ссудная задолженность в разрезе валют представлена следующим образом:

	01.01.2019
Рубли	5 834 042
Доллары США	60 092
Евро	-
<b>Итого ссудной задолженности (до вычета резерва на возможные потери)</b>	<b>5 894 134</b>

### 3.4. Чистые вложения в финансовые активы, оцениваемые по справедливой стоимости через прочий совокупный доход

	01.07.2019
Долевые ценные бумаги - имеющие котировку	4 635
<b>Итого долевых ценных бумаг</b>	<b>4 635</b>
<b>Итого чистые вложения в финансовые активы, оцениваемые по справедливой стоимости через прочий совокупный доход</b>	<b>4 635</b>

Далее представлено описание основных вложений в долевые финансовые активы, оцениваемые по справедливой стоимости через прочий совокупный доход:

Название	Страна регистрации	Валюта	Справедливая стоимость 01.07.2019
Обыкновенные акции Банка ВТБ (ПАО)	Россия	рубли	4 635

Справедливая стоимость вложений в финансовые активы, оцениваемые по справедливой стоимости через прочий совокупный доход, основана на рыночных котировках (уровень 1 иерархии исходных данных в соответствии с Международным стандартом финансовой отчетности (IFRS) 13 «Оценка справедливой стоимости»), раскрываемых организатором торговли - Московской биржей.

### 3.5. Чистые вложения в ценные бумаги и другие финансовые активы, имеющие в наличии для продажи

	01.01.2019
Долевые ценные бумаги - имеющие котировку	3 928
<b>Итого долевых ценных бумаг</b>	<b>3 928</b>
<b>Итого чистые вложения в ценные бумаги и другие финансовые активы, имеющие в наличии для продажи</b>	<b>3 928</b>

Далее представлено описание основных вложений в долевые финансовые активы, имеющиеся в наличии для продажи:

**АКБ «ПРОМИНВЕСТБАНК» (ПАО)**

*Пояснительная информация к промежуточной бухгалтерской (финансовой) отчетности*

*за I-е полугодие 2019 года*

*(в тысячах рублей, если не указано иное)*

Название	Страна регистрации	Валюта	Справедливая стоимость 01.01.2019
Обыкновенные акции Банка ВТБ (ПАО)	Россия	рубли	3 928

Справедливая стоимость вложений в ценные бумаги, имеющиеся в наличии для продажи, основана на рыночных котировках (уровень 1 иерархии исходных данных в соответствии с Международным стандартом финансовой отчетности (IFRS) 13 «Оценка справедливой стоимости»), раскрываемых организатором торговли - Московской биржей.

### 3.6. Основные средства, нематериальные активы и материальные запасы

Состав основных средств, нематериальных активов и материальных запасов представлен в таблице ниже:

	01.07.2019	01.01.2019
Основные средства	3 397	3 881
Нематериальные активы	689	1 132
Материальные запасы	367	399
<b>Основные средства, нематериальные активы и материальные запасы</b>	<b>4 453</b>	<b>5 412</b>

Ниже представлено движение по статьям основных средств и нематериальных активов:

	Оборудова ние	Автотран спорт	Итого основных средств	Нематери альные активы	Итого
Первоначальная стоимость на 1 января 2018 года	8 831	3 779	12 610	3 477	16 087
Накопленная амортизация на 1 января 2018 года	(7 305)	(2 126)	(9 431)	(1 618)	(11 049)
<b>Балансовая стоимость на 1 января 2018 года</b>	<b>1 526</b>	<b>1 653</b>	<b>3 179</b>	<b>1 859</b>	<b>5 038</b>
Поступления	-	2 021	2 021	165	2 186
Выбытия	(1 144)	(1 907)	(3 051)	(53)	(3 104)
Амортизационные отчисления	(503)	(504)	(1 007)	(891)	(1 898)
Выбытие амортизации	1 119	1 619	2 738	53	2 791
<b>Балансовая стоимость на 1 января 2019 года</b>	<b>998</b>	<b>2 882</b>	<b>3 880</b>	<b>1 133</b>	<b>5 013</b>
Первоначальная стоимость на 1 января 2019 года	7 687	3 893	11 580	3 589	15 169
Накопленная амортизация на 1 января 2019 года	(6 689)	(1 011)	(7 700)	(2 456)	(10 156)
<b>Балансовая стоимость на 1 января 2019 года</b>	<b>998</b>	<b>2 882</b>	<b>3 880</b>	<b>1 133</b>	<b>5 013</b>
Поступления	-	-	-	2	2
Выбытия	-	-	-	(35)	(35)
Амортизационные отчисления	(237)	(246)	(483)	(446)	(929)
Выбытие амортизации	-	-	-	35	35
<b>Балансовая стоимость на 1 июля 2019 года</b>	<b>761</b>	<b>2 636</b>	<b>3 397</b>	<b>689</b>	<b>4 086</b>
Первоначальная стоимость на 1 июля 2019 года	7 687	3 893	11 580	3 556	15 136
Накопленная амортизация на 1 июля 2019 года	(6 926)	(1 257)	(8 183)	(2 867)	(11 050)
<b>Балансовая стоимость на 1 июля 2019 года</b>	<b>761</b>	<b>2 636</b>	<b>3 397</b>	<b>689</b>	<b>4 086</b>

**АКБ «ПРОМИНВЕСТБАНК» (ПАО)**

*Пояснительная информация к промежуточной бухгалтерской (финансовой) отчетности*

*за I-е полугодие 2019 года*

*(в тысячах рублей, если не указано иное)*

**3.7. Прочие активы**

Объём, структура и изменение стоимости прочих активов, в том числе за счёт их обесценения в разрезе видов активов, представлены в таблице:

	01.07.2019	01.01.2019
<b>Прочие финансовые активы</b>		
Дисконт по выпущенным векселям	-	6 169
Начисленные проценты по ссудной задолженности	-	11 196
Средства в расчетах	483	1 329
За вычетом резерва на возможные потери	(265)	(6 467)
<b>Итого прочие финансовые активы</b>	<b>218</b>	<b>12 227</b>
<b>Прочие нефинансовые активы</b>		
Предоплата за услуги и материальные ценности	2 291	915
Расходы будущих периодов	-	824
Расчеты с бюджетами и внебюджетными фондами	-	25
Прочее	2 160	986
За вычетом резерва на возможные потери	(2 760)	(2 021)
<b>Итого прочие нефинансовые активы</b>	<b>1 691</b>	<b>729</b>
<b>Итого прочие активы</b>	<b>1 909</b>	<b>12 956</b>

В составе прочих активов отсутствует долгосрочная дебиторская задолженность, погашение или оплата которой ожидается в период, превышающий 12 месяцев от отчетной даты.

Прочие активы в разрезе валют представлены следующим образом:

	01.07.2019	01.01.2019
Рубли	1 909	12 956
Доллары США	-	-
Евро	-	-
<b>Итого прочие активы</b>	<b>1 909</b>	<b>12 956</b>

**3.8. Средства клиентов, оцениваемые по амортизированной стоимости**

	01.07.2019	01.01.2019
Организации, находящиеся в федеральной собственности:	121 876	136 387
- Текущие/расчетные счета	121 876	136 387
- Срочные депозиты	-	-
Прочие юридические лица, включая индивидуальных предпринимателей:	962 036	1 178 771
- Текущие/расчетные счета	908 493	1 065 087
- Срочные депозиты	53 543	113 684
Физические лица:	4 363	4 776
- Текущие счета/счета до востребования	4 363	4 776
- Срочные вклады	-	-
<b>Итого средства клиентов, не являющихся кредитными организациями</b>	<b>1 088 275</b>	<b>1 319 934</b>

Ниже приведено распределение средств клиентов по отраслям экономики:

**АКБ «ПРОМИНВЕСТБАНК» (ПАО)**

*Пояснительная информация к промежуточной бухгалтерской (финансовой) отчетности*

*за 1-е полугодие 2019 года*

*(в тысячах рублей, если не указано иное)*

	01.07.2019		01.01.2019	
	Сумма	%	Сумма	%
Оптовая и розничная торговля	615 526	56.57	327 939	24.84
Строительство	201 887	18.55	640 769	48.54
Деятельность по операциям с недвижимым имуществом	96 553	8.87	74 446	5.64
Деятельность профессиональная, научная и техническая	81 825	7.52	181 276	13.73
Транспортировка и хранение	36 754	3.38	32 323	2.45
Сельское, лесное хозяйство, охота, рыболовство и рыбоводство	20 455	1.88	24 901	1.89
Обрабатывающие производства	9 731	0.89	11 092	0.84
Деятельность административная и сопутствующие дополнительные услуги	8 053	0.74	12 252	0.93
Деятельность в области информации и связи	7 073	0.65	5 017	0.38
Частные лица	4 364	0.40	4 776	0.36
Сбор, обработка и утилизация отходов; обработка вторичного сырья	2 398	0.22	2 403	0.18
Деятельность финансовая и страховая	931	0.09	107	0.01
Обеспечение электрической энергией, газом и паром; кондиционирование воздуха	625	0.06	221	0.02
Образование	599	0.06	1 162	0.09
Добыча полезных ископаемых	362	0.03	474	0.04
Юридические лица-нерезиденты	257	0.02	310	0.02
Деятельность в области культуры, спорта, организации досуга и развлечений	254	0.02	93	0.01
Деятельность в области здравоохранения и социальных услуг	46	0.00	-	0.00
Государственное управление и обеспечение военной безопасности; социальное обеспечение	3	0.00	-	0.00
Прочие отрасли	579	0.05	377	0.03
<b>Итого средства клиентов, не являющихся кредитными организациями</b>	<b>1 088 275</b>	<b>100.00</b>	<b>1 319 934</b>	<b>100.00</b>

Средства клиентов, не являющихся кредитными организациями в разрезе валют представлены следующим образом:

	01.07.2019	01.01.2019
Рубли	960 362	1 193 430
Доллары США	125 985	123 925
Евро	1 928	2 579
<b>Итого средства клиентов, не являющихся кредитными организациями</b>	<b>1 088 275</b>	<b>1 319 934</b>

### 3.9. Выпущенные долговые обязательства

Выпущенные долговые ценные бумаги представлены следующим образом:

	01.07.2019	01.01.2019
Дисконтные векселя	192 865	170 050
Процентные векселя	-	-
<b>Итого выпущенные долговые ценные бумаги</b>	<b>192 865</b>	<b>170 050</b>

## 3.10. Прочие обязательства

Объём и структура прочих обязательств в разрезе видов обязательств представлены в таблице ниже:

	01.07.2019	01.01.2019
<b>Прочие финансовые обязательства</b>		
Расчеты по выданным банковским гарантиям	31 533	-
Обязательства по уплате процентов	-	14 826
Обязательства перед клиентами по закрытым счетам	6 174	6 171
Средства в расчетах	64	19
<b>Итого прочие финансовые обязательства</b>	<b>37 771</b>	<b>21 016</b>
<b>Прочие нефинансовые обязательства</b>		
Задолженность перед персоналом, включая расчеты с работниками по оплате труда и по подотчетным суммам	6 695	2 646
Кредиторская задолженность	8	497
Расчеты с бюджетом и внебюджетными фондами	764	565
Прочее	12 559	1 359
<b>Итого прочие нефинансовые обязательства</b>	<b>20 026</b>	<b>5 067</b>
<b>Итого прочих обязательств</b>	<b>57 797</b>	<b>26 083</b>

Прочие обязательства в разрезе валют представлены следующим образом:

	01.07.2019	01.01.2019
Рубли	57 551	25 776
Доллары США	245	306
Евро	1	1
<b>Итого прочие обязательства</b>	<b>57 797</b>	<b>26 083</b>

## 3.11. Средства акционеров

Объявленный, выпущенный и полностью оплаченный уставный капитал включает в себя следующие компоненты:

	01.07.2019		01.01.2019	
	Количество акций, тыс. штук	Номинальная стоимость	Количество акций	Номинальная стоимость
Обыкновенные акции	6 299	314 950	6 299	314 950
<b>Уставный капитал</b>	<b>6 299</b>	<b>314 950</b>	<b>6 299</b>	<b>314 950</b>

Количество размещенных и оплаченных акций – 6 299 тыс. обыкновенные именные акции.

Все обыкновенные акции имеют номинальную стоимость 0,050 тыс. руб. за акцию. Каждая акция представляет право одного голоса.

Акционерный капитал Банка сформирован за счёт вкладов в рублях, внесённых акционерами, которые имеют право на получение дивидендов и распределение прибыли в рублях.

Ограничений прав по обыкновенным именным акциям нет.

Банк не размещал ценных бумаг, конвертируемых в акции.

На балансе Банка акций Банка нет.

**АКБ «ПРОМИНВЕСТБАНК» (ПАО)**

*Пояснительная информация к промежуточной бухгалтерской (финансовой) отчетности*

*за 1-е полугодие 2019 года*

*(в тысячах рублей, если не указано иное)*

**3.12. Безотзывные обязательства Банка**

	01.07.2019	01.01.2019
Неиспользованные лимиты по выдаче гарантий	-	-
Обязательства по прочим договорам (сделкам), по которым расчеты и поставка осуществляются не ранее следующего дня после дня заключения договора (сделки)	-	278 112
Неиспользованные кредитные линии	4 359	322
<b>Итого безотзывные обязательства Банка</b>	<b>4 359</b>	<b>278 434</b>

**4. СОПРОВОДИТЕЛЬНАЯ ИНФОРМАЦИЯ К ОТЧЕТУ О ФИНАНСОВЫХ РЕЗУЛЬТАТАХ**

**4.1. Информация об убытках и суммах восстановления обесценения по каждому виду активов**

Ниже представлена информация об убытках и суммах восстановления обесценения по каждому виду активов:

- за 1-е полугодие 2019 года:

	Ссудная и приравненная к ней задолженность	Средства, размещенные на корреспондентских счетах	Прочие активы	Условные обязательства кредитного характера	Резервы-оценочные обязательства некредитного характера	ИТОГО
На 01.01.2019	3 707 167	-	2 608	77 149	-	3 786 924
Корректировка до суммы оценочного резерва по состоянию на 01.01.2019 (Эффект от первого применения МСФО (IFRS) 9)	(23 878)	-	-	(27 110)	-	(50 988)
Создание РВП	805 901	2	20 639	47 917	12 137	886 596
Восстановление РВП	(563 360)	(2)	(19 914)	(88 629)	-	(671 905)
Корректировка до оценочного резерва	(109 385)	-	-	66 331	-	(43 054)
Списание	(48 997)	-	(308)	-	-	(49 305)
На 01.07.2019	3 767 448	-	3 025	75 658	12 137	3 858 268

- за 1-е полугодие 2018 года:

	Ссудная и приравненная к ней задолженность	Требования по начисленным процентам	Средства, размещенные на корреспондентских счетах	Прочие активы	Условные обязательства кредитного характера	Резервы-оценочные обязательства некредитного характера	ИТОГО
На 01.01.2018	3 567 572	1 342	28	1 366	56 634	-	3 626 942
Создание	1 163 164	3 830	3 881	20 082	83 672	-	1 274 629
Восстановление	(899 498)	(2 289)	(3 909)	(18 623)	(90 059)	-	(1 014 378)
Списание	(30 000)	-	-	(211)	-	-	(30 211)
На 01.07.2018	3 801 238	2 883	-	2 614	50 247	-	3 856 982

**4.2. Информация о сумме курсовых разниц, признанной в составе прибыли или убытков**

**АКБ «ПРОМИНВЕСТБАНК» (ПАО)***Пояснительная информация к промежуточной бухгалтерской (финансовой) отчетности**за 1-е полугодие 2019 года**(в тысячах рублей, если не указано иное)*

Сумма курсовых разниц, признанная в составе прибыли/убытков, за исключением тех, которые возникают в связи с финансовыми инструментами, оцениваемыми по справедливой стоимости через прибыль или убыток, составляет:

	01.07.2019	01.07.2018
Доходы от купли-продажи иностранной валюты	216 099	123 654
Расходы от купли-продажи иностранной валюты	(167 745)	(128 001)
<b>Сумма курсовых разниц</b>	<b>48 354</b>	<b>(4 347)</b>

**4.3. Операционные расходы**

	01.07.2019	01.07.2018
Расходы на содержание персонала (включая взносы во внебюджетные фонды)	31 766	32 483
Организационные и управленческие расходы	32 144	30 453
Расходы, связанные с содержанием (эксплуатацией) имущества и его выбытием	2 391	2 042
Амортизация	929	940
Прочее	20	21
<b>Итого операционные расходы</b>	<b>67 250</b>	<b>65 939</b>

**4.4. Информация об основных компонентах расхода (дохода) по налогам**

Ниже представлена информация об основных компонентах расхода (дохода) по налогу:

	01.07.2019	01.07.2018
Налог на добавленную стоимость	4 632	4 150
Текущий налог на прибыль	8 077	1 884
Отложенный налог на прибыль	28 034	(250)
Прочие налоги и сборы	30	96
<b>Возмещение (расход) по налогам</b>	<b>40 773</b>	<b>5 880</b>

Банк составляет расчеты по налогу на прибыль за текущий период на основании данных налогового учета, осуществляемого в соответствии с требованиями налогового законодательства Российской Федерации, на территории которой он ведет свою деятельность.

Налоговая ставка, используемая при анализе соотношения между расходами по уплате налогов и прибылью по бухгалтерскому учету, приведенном ниже, составляет 20% к уплате юридическими лицами в Российской Федерации по налогооблагаемой прибыли в соответствии с налоговым законодательством в этой юрисдикции.

**4.5. Сведения об урегулировании судебных разбирательствах Банка**

По состоянию на 01.07.2019 отсутствуют существенные суммы условных обязательств некредитного характера, отражающих выплаты по не урегулированным на отчетную дату в претензионном или ином досудебном порядке спорам, а также по не завершенным на отчетную дату судебным разбирательствам, в которых Банк выступает ответчиком.

## 5. УПРАВЛЕНИЕ КАПИТАЛОМ

ЦБ РФ устанавливает и контролирует выполнение обязательных требований к уровню достаточности собственных средств (капитала) Банка.

Банк определяет в качестве капитала те статьи, которые определены в соответствии с законодательством РФ в качестве статей, составляющих собственные средства (капитал) кредитных организаций в соответствии с положением ЦБ РФ от 4 июля 2018 года № 646-П «Положение о методике определения величины собственных средств (капитала) кредитных организаций («Базель III»))» (далее – «Положение № 646-П»).

Банк поддерживает уровень достаточности собственных средств (капитала) на уровне, который соответствует характеру и объему проводимых Банком операций.

Банк ежемесячно по состоянию на первое число каждого месяца предоставляет в территориальные учреждения ЦБ РФ, осуществляющее надзор за его деятельностью, сведения о расчете обязательных нормативов по установленной форме. Банк контролирует на ежедневной основе соблюдение норматива достаточности собственных средств (капитала).

В случае, если значение норматива достаточности собственности средств (капитала) приближается к пороговому значению, установленному требованиями ЦБ РФ и внутренней политикой Банка, данная информация доносится до сведения Совета Директоров Банка. В течение 1-го полугодия 2019 года и 2018 года норматив достаточности собственных средств (капитала) Банка соответствовал законодательно установленному уровню.

### 5.1. Информация о собственных средствах (капитале)

Структура капитала Банка, рассчитанного в соответствии с Положением Банка России от 04.07.2018 года №646-П, представлена в таблице ниже.

	01.07.2019	01.01.2019
<i>Источники базового капитала:</i>	<i>1 407 210</i>	<i>1 378 913</i>
Уставный капитал и эмиссионный доход	1 039 950	1 039 950
Нераспределенная прибыль прошлых лет	316 868	288 571
Резервный фонд	50 392	50 392
<i>Показатели, уменьшающие источники базового капитала:</i>	<i>689</i>	<i>6 277</i>
<b>Базовый капитал</b>	<b>1 406 521</b>	<b>1 372 636</b>
<i>Источники добавочного капитала</i>	<i>-</i>	<i>-</i>
<i>Показатели, уменьшающие источники добавочного капитала</i>	<i>-</i>	<i>-</i>
<b>Основной капитал</b>	<b>1 406 521</b>	<b>1 372 636</b>
<i>Источники дополнительного капитала</i>	<i>15 300</i>	<i>28 297</i>
<i>Показатели, уменьшающие источники дополнительного капитала:</i>	<i>-</i>	<i>-</i>
<b>Дополнительный капитал</b>	<b>15 300</b>	<b>28 297</b>
<b>Собственные средства (капитал)</b>	<b>1 421 821</b>	<b>1 400 933</b>

### 5.2. Информация об инструментах капитала

#### Обыкновенные акции

Объявленный, выпущенный и полностью оплаченный уставный капитал включает в себя следующие компоненты:

**АКБ «ПРОМИНВЕСТБАНК» (ПАО)***Пояснительная информация к промежуточной бухгалтерской (финансовой) отчетности**за 1-е полугодие 2019 года**(в тысячах рублей, если не указано иное)*

	01.07.2019		01.01.2019	
	Количество акций, тыс. штук	Номинальная стоимость	Количество акций	Номинальная стоимость
Обыкновенные акции	6 299	314 950	6299	314 950
Уставный капитал	6 299	314 950	6 299	314 950

Количество размещенных и оплаченных акций – 6 299 тыс. обыкновенных именных акций.

Все обыкновенные акции имеют номинальную стоимость 0,050 тыс. руб. за акцию. Каждая акция представляет право одного голоса.

Акционерный капитал Банка сформирован за счёт вкладов в рублях, внесённых акционерами, которые имеют право на получение дивидендов и распределение прибыли в рублях.

Ограничений прав по обыкновенным именованным акциям нет.

Банк не размещал ценных бумаг, конвертируемых в акции.

На балансе Банка акций Банка нет.

**5.3. Информация о нормативах достаточности капитала**

Расчет нормативов достаточности капитала Банк производит в соответствии с Инструкцией Банка России от 28.06.2017 №180-И и Положением Банка России от 03.12.2015 №511-П.

Информация о нормативах достаточности капитала представлена в таблице ниже.

	01.07.2019	01.01.2019
Норматив достаточности базового капитала (Н1.1), %	30.4	27.5
Норматив достаточности основного капитала (Н1.2), %	30.4	27.5
Норматив достаточности собственных средств (капитала) (Н1.0), %	30.7	28.1

Нормативы достаточности капитала Банка в течение 1-го полугодия 2019 года находились выше минимально допустимых значений, установленных Банком России (4.5% для Н1.1, 6% для Н1.2 и 8% для Н1.0).

**6. ИНФОРМАЦИЯ О СОБЛЮДЕНИИ ЛИМИТОВ ОТКРЫТЫХ ВАЛЮТНЫХ ПОЗИЦИЙ, УСТАНОВЛЕННЫХ БАНКОМ РОССИИ**

В течение отчетного периода Банк соблюдал все установленные Банком России лимиты открытых валютных позиций.

**7. СОПРОВОДИТЕЛЬНАЯ ИНФОРМАЦИЯ К СТАТЬЯМ ОТЧЕТА ОБ ИЗМЕНЕНИЯХ В КАПИТАЛЕ**

Общий совокупный доход Банка за 1-е полугодие 2019 год составил 50 373 тыс. руб., за 1-е полугодие 2018 года – 38 917 тыс. руб.

Результаты сверки балансовой стоимости инструментов капитала на начало и конец отчетного периода с раскрытием информации о произошедших в отчетном периоде изменениях прибыли или убытка, прочего совокупного дохода в разрезе инструментов капитала представлены в форме 0409810.

## **8. СОПРОВОДИТЕЛЬНАЯ ИНФОРМАЦИЯ К ОТЧЕТУ О ДВИЖЕНИИ ДЕНЕЖНЫХ СРЕДСТВ**

### **8.1. Информация о существенных остатках денежных средств и их эквивалентов, имеющих у Банка, но недоступных для использования**

Существенных остатков, недоступных для использования, кроме средств, депонируемых в Банке России (Фонд обязательных резервов), в отчетном периоде не было.

### **8.2. Информация о существенных инвестиционных и финансовых операциях, не требующих использования денежных средств**

Существенных инвестиционных и финансовых операций, не требующих использования денежных средств, в отчетном периоде не было.

### **8.3. Информация о неиспользованных кредитных средствах с указанием имеющихся ограничений по их использованию**

В отчетном периоде все кредитные ресурсы использовались на цели финансирования дефицита краткосрочной ликвидности Банка или финансирование активных операций. Кредитных средств, не использованных ввиду ограничений по их использованию в отчетном периоде, не было.

## **9. ИНФОРМАЦИЯ О ЦЕЛЯХ И ПОЛИТИКЕ УПРАВЛЕНИЯ РИСКАМИ, СВЯЗАННЫМИ С ФИНАНСОВЫМИ ИНСТРУМЕНТАМИ**

Информация о целях и политике управления рисками, связанными с финансовыми инструментами будет раскрыта Банком на официальном сайте в составе информации о принимаемых рисках, процедурах их оценки, управления рисками и капиталом, подлежащей раскрытию согласно Указанию Банка России от 07.08.2017 № 4482-У «О форме и порядке раскрытия кредитной организацией (головной кредитной организацией банковской группы) информации о принимаемых рисках, процедурах их оценки, управления рисками и капиталом» на сайте Банка в разделе «Раскрытие информации для регулятивных целей»<sup>1</sup>.

## **10. ИНФОРМАЦИЯ О СДЕЛКАХ ПО УСТУПКЕ ПРАВ ТРЕБОВАНИЙ**

Банк осуществляет сделки по уступке прав требований только в ходе работы с задолженностью, признанной проблемной в установленном внутренними нормативными документами Банка порядке, или в ходе работы по предотвращению возникновения проблемной задолженности. К сделкам по уступке прав требования Банк прибегает, когда третье лицо, по мнению Банка, может более эффективно осуществить мероприятия по возврату ссудной задолженности, в том числе путем реализации залогового имущества и иных активов заемщика.

При осуществлении сделок по уступке прав требования Банк выступает к качеству первоначального кредитора.

---

<sup>1</sup><https://www.pib.ru/about-the-bank/disclosure/disclosure-of-information-for-regulatory-purposes/>

Банк не осуществляет и не планирует осуществлять сделки по уступке прав требования с ипотечными агентами и специализированными обществами.

Операции, связанные с осуществлением сделок по реализации (уступке) прав требования (части права требования) осуществляются в соответствии Учетной политикой Банка для целей бухгалтерского учета и с Положением Банка России № 579-П «О Плане счетов бухгалтерского учета для кредитных организаций и порядке его применения». Операции по реализации (уступке) прав требования (части права требования) по заключенным первичным договорам отражаются на балансовом счете №61214 «Реализация (уступка) прав требования по заключенным кредитной организацией договорам на предоставление (размещение) денежных средств».

В отчетном периоде при расчете величины собственных средств (капитала) не участвовали балансовые и внебалансовые требования и обязательства, возникающие в связи с осуществлением сделок по уступке прав требований.

В отчетном периоде Банк не применял рейтинги рейтинговых агентств в целях определения требований к достаточности собственных средств (капитала) в отношении требований (обязательств), возникающих в связи с проведением сделок по уступке прав требований.

В отчетном периоде сделок по реализации (уступке) прав требования (части права требования) не осуществлялось.

## **11. СЕГМЕНТАЦИЯ ДЕЯТЕЛЬНОСТИ БАНКА**

Банк не проводит отдельный анализ по бизнес-сегментам, т.к. акции Банка не обращаются на свободном рынке, а также не анализирует географический риск по иногородним структурным подразделениям в связи с тем, что все операции Банка в 1-м полугодии 2019 года были осуществлены преимущественно на территории города Москвы.

В отдельных статьях, где это уместно, приводятся данные о географической принадлежности сумм по статьям бухгалтерского баланса и отчета о финансовых результатах.

## **12. ОПЕРАЦИИ СО СВЯЗАННЫМИ СТОРОНАМИ**

Для целей составления данной отчетности стороны считаются связанными, если одна из них имеет возможность контролировать другую сторону или оказывать существенное влияние при принятии другой стороной финансовых и операционных решений, как это изложено в МСФО (IAS) 24 «Раскрытие информации о связанных сторонах».

Все операции со связанными сторонами в 1-м полугодии 2019 года осуществлялись на тех же условиях, что и операции с независимыми сторонами и не оказывали существенного влияния на финансовую устойчивость Банка.

Балансовые остатки и операции с акционерами полностью отражаются в данной категории вне зависимости от того, принадлежали ли акционеры к другим категориям заинтересованных сторон.

Остатки по операциям со связанными сторонами по состоянию на 01.07.2019 представлены ниже:

**АКБ «ПРОМИНВЕСТБАНК» (ПАО)**

**Пояснительная информация к промежуточной бухгалтерской (финансовой) отчетности за 1-е полугодие 2019 года**

(в тысячах рублей, если не указано иное)

	Акционеры	Ключевой управленческий персонал	Прочие связанные лица
Ссудная и приравненная к ней задолженность	33 841	-	70 796
Ссуды, выданные в течение года	6 894	158	-
Ссуды, погашенные в течение года	1 537	158	-
Резерв на возможные потери по ссудной и приравненной к ней задолженности на от	7 779	-	42 987
Средства клиентов, не являющихся кредитными организациями	3 555	-	23 010
Средства клиентов, полученные в течение года	18 586	-	247 936
Средства клиентов, погашенные в течение года	17 966	-	345 558
Предоставленные гарантии	-	-	-

Далее указаны статьи доходов и расходов за 1-е полугодие 2019 года по операциям со связанными сторонами:

	Акционеры	Ключевой управленческий персонал	Прочие связанные лица
Процентные доходы	1 676	-	5 236
Процентные расходы	-	-	27
Изменение резерва на возможные потери по ссудной и приравненной к ней задолженности	1 959	-	2 446
Коммиссионные доходы	22	1	789

Остатки по операциям со связанными сторонами по состоянию на 01.01.2019 представлены ниже:

	Акционеры	Ключевой управленческий персонал	Прочие связанные лица
Ссудная и приравненная к ней задолженность	28 685	-	70 796
Ссуды, выданные в течение года	857	-	33 194
Ссуды, погашенные в течение года	5 371	-	43 237
Резерв на возможные потери по ссудной и приравненной к ней задолженности на от	9 738	-	45 433
Средства клиентов, не являющихся кредитными организациями	2 950	-	122 627
Средства клиентов, полученные в течение года	25 991	-	648 294
Средства клиентов, погашенные в течение года	423 329	-	752 408
Предоставленные гарантии	32 912	-	-

Далее указаны статьи доходов и расходов за 1-е полугодие 2018 года по операциям со связанными сторонами:

**АКБ «ПРОМИНВЕСТБАНК» (ПАО)**

*Пояснительная информация к промежуточной бухгалтерской (финансовой) отчетности*

*за 1-е полугодие 2019 года*

*(в тысячах рублей, если не указано иное)*

	Акционеры	Ключевой управленческий персонал	Прочие связанные лица
Процентные доходы	1 840	-	4 972
Процентные расходы	1 272	-	-
Изменение резерва на возможные потери по ссудной и приравненной к ней задолженности	924	-	(4 966)
Коммиссионные доходы	22	-	286

Председатель Правления  
АКБ «ПРОМИНВЕСТБАНК» (ПАО)



А.Б. Мельничук

Главный бухгалтер  
АКБ «ПРОМИНВЕСТБАНК» (ПАО)

A handwritten signature in dark ink, appearing to be "М.А. Некрасов", written over a horizontal line.

М.А. Некрасов

09 августа 2019 года